

INFORME DE OPINIÓN PÚBLICA

Público

**Provincia de Tucumán
27/09/2021**

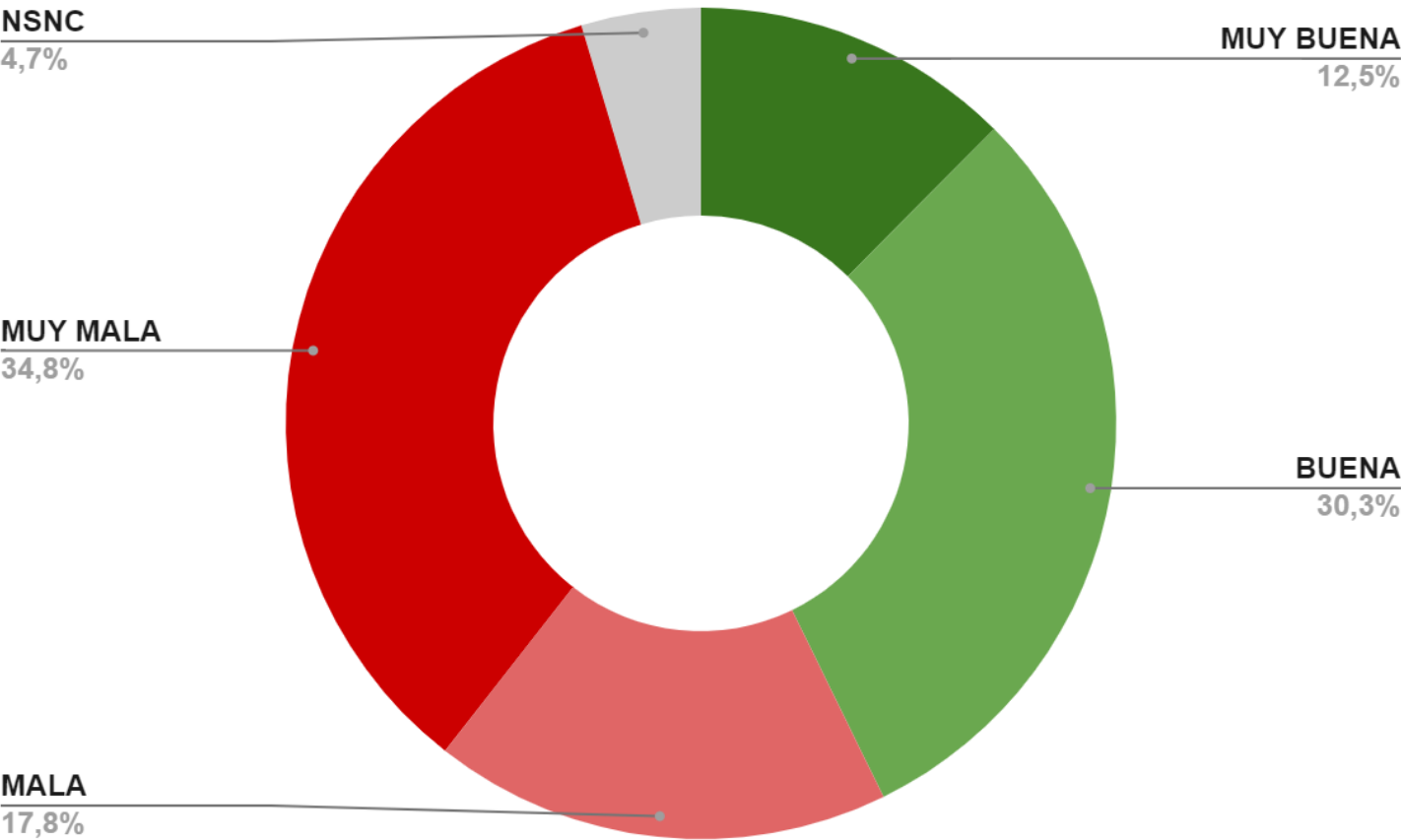
01 PERCEPCIONES SOCIALES



Conclusiones generales

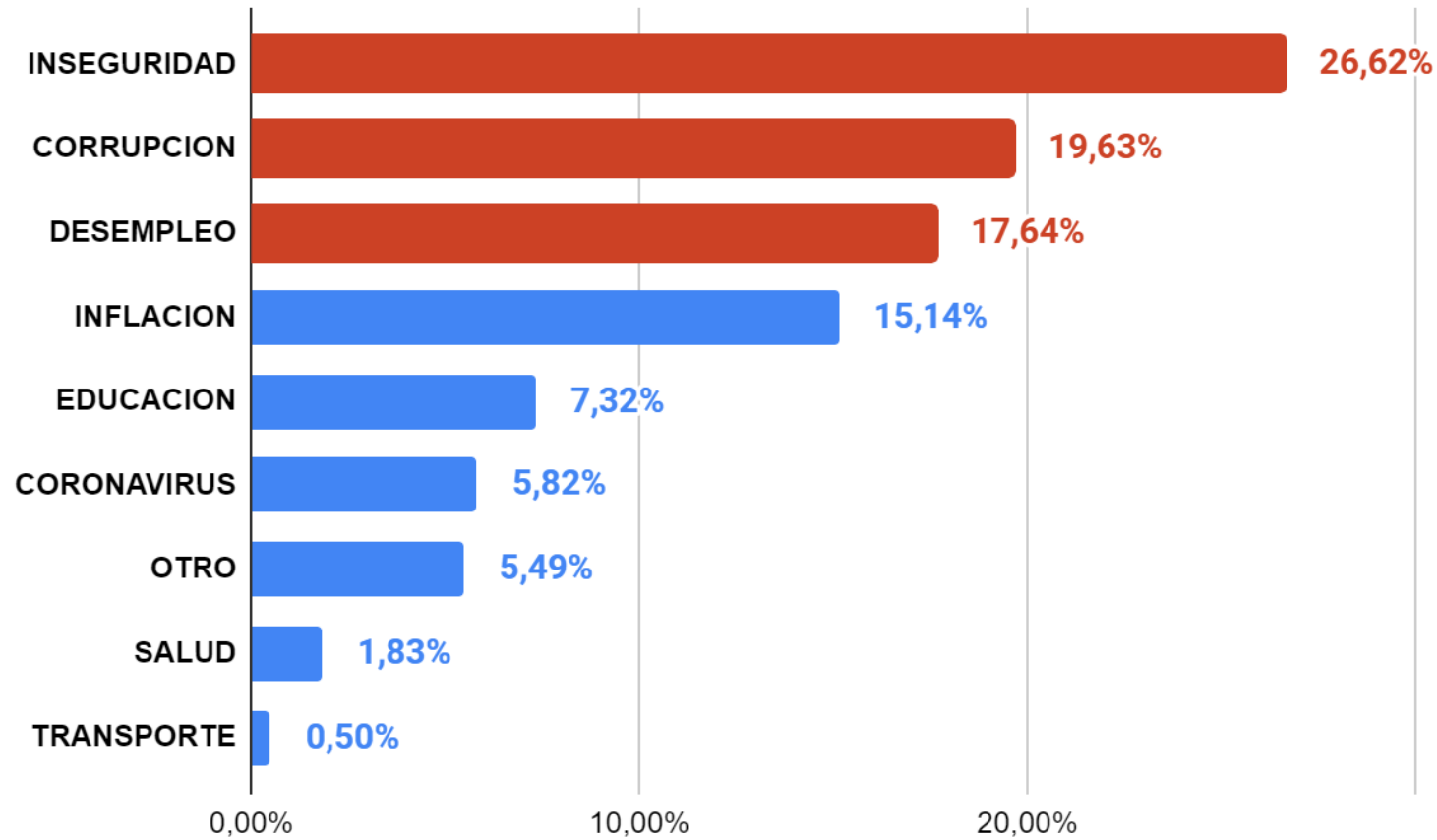
- Para un **49,6%** de tucumanos y tucumanas la situación de la provincia es ***negativa***, mientras que un **42,8%** la considera ***positiva***.
- Un **38,19%** de los jóvenes considera la situación como ***muy mala***, mientras que un **14,07%** la considera ***mala***.
- Un **37,22%** de ciudadanos de **35-65 años** considera la situación provincial como ***buena*** y un **19,12%** de las personas mayores de **65 años** la considera ***muy buena***.
- Por otro lado, los **principales problemas** de la provincia según los tucumanos y tucumanas son:
 - ***Inseguridad 26,62%***
 - ***Corrupción 19,63%***
 - ***Desempleo 17,64%***
 - ***Inflación 15,14%***
- La distribución de los problemas según rango etario es pareja a las respuestas generales, salvo aquellos ciudadanos de 18 a 35 años que afirman que el tercer problema de Tucumán es la inflación por encima del desempleo.

¿Cómo calificaría Ud. la situación actual de la provincia de Tucumán?



Edad	Muy Buena	Buena	Mala	Muy Mala	NSNC
18-35	19,60%	24,62%	14,07%	38,19%	3,52%
35-65	3,76%	37,22%	22,18%	30,08%	6,77%
+65	19,12%	25,00%	14,71%	38,97%	2,21%

¿Cuál considera Ud., que es el principal problema de la provincia de Tucumán actualmente?



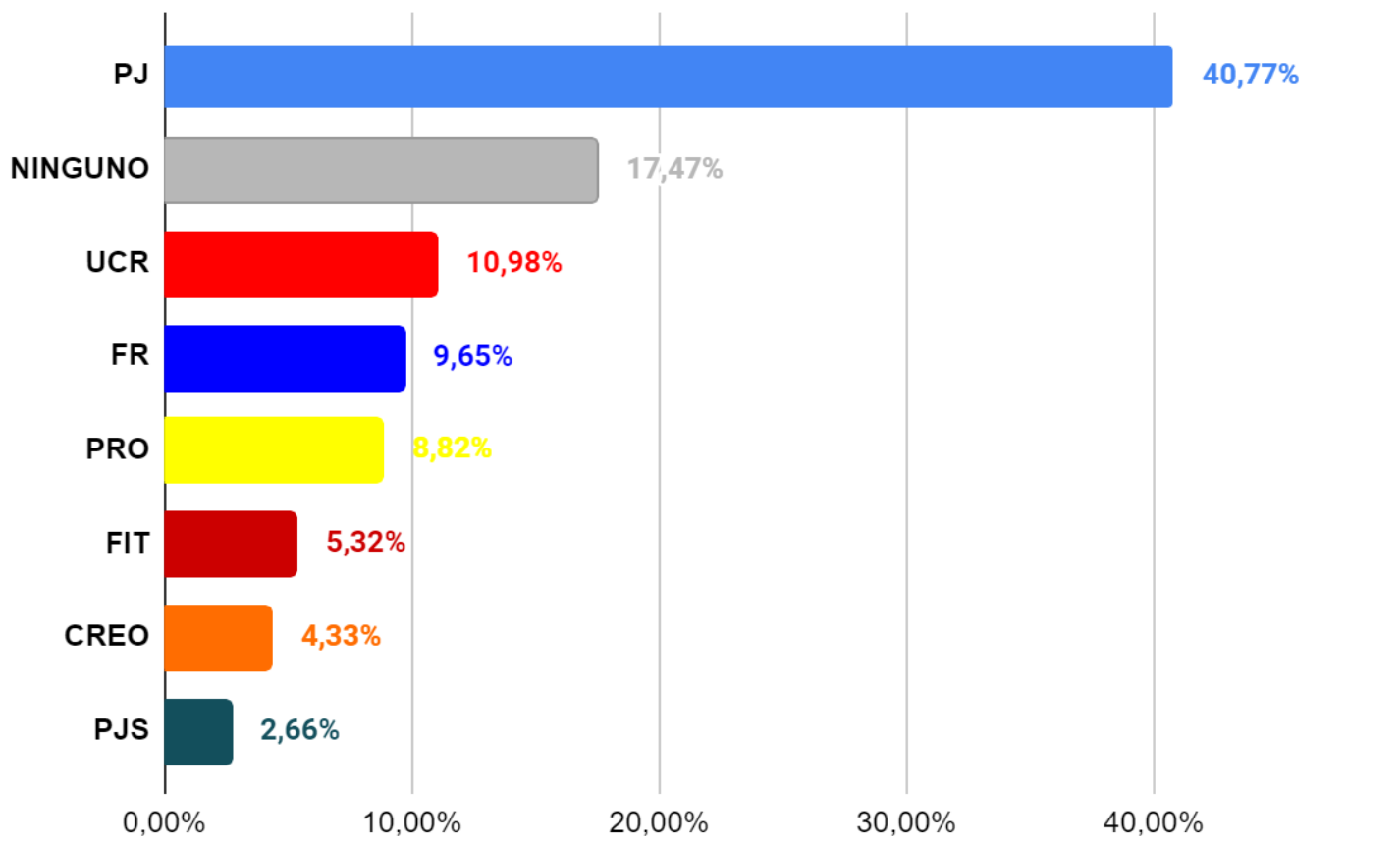
EDAD	INSEGURIDAD	CORRUPCIÓN	DESEMPLEO	INFLACION	EDUCACIÓN	COVID	OTRO	SALUD	TRANSPORTE
18-35	31,66%	20,10%	16,58%	17,59%	8,54%	0,00%	5,53%	0,00%	0,00%
35-65	25,19%	19,55%	16,92%	18,42%	2,63%	9,77%	3,76%	2,63%	1,13%
+65	22,06%	19,12%	20,59%	5,15%	14,71%	6,62%	8,82%	2,94%	0,00%

02 COYUNTURA ELECTORAL

Conclusiones generales

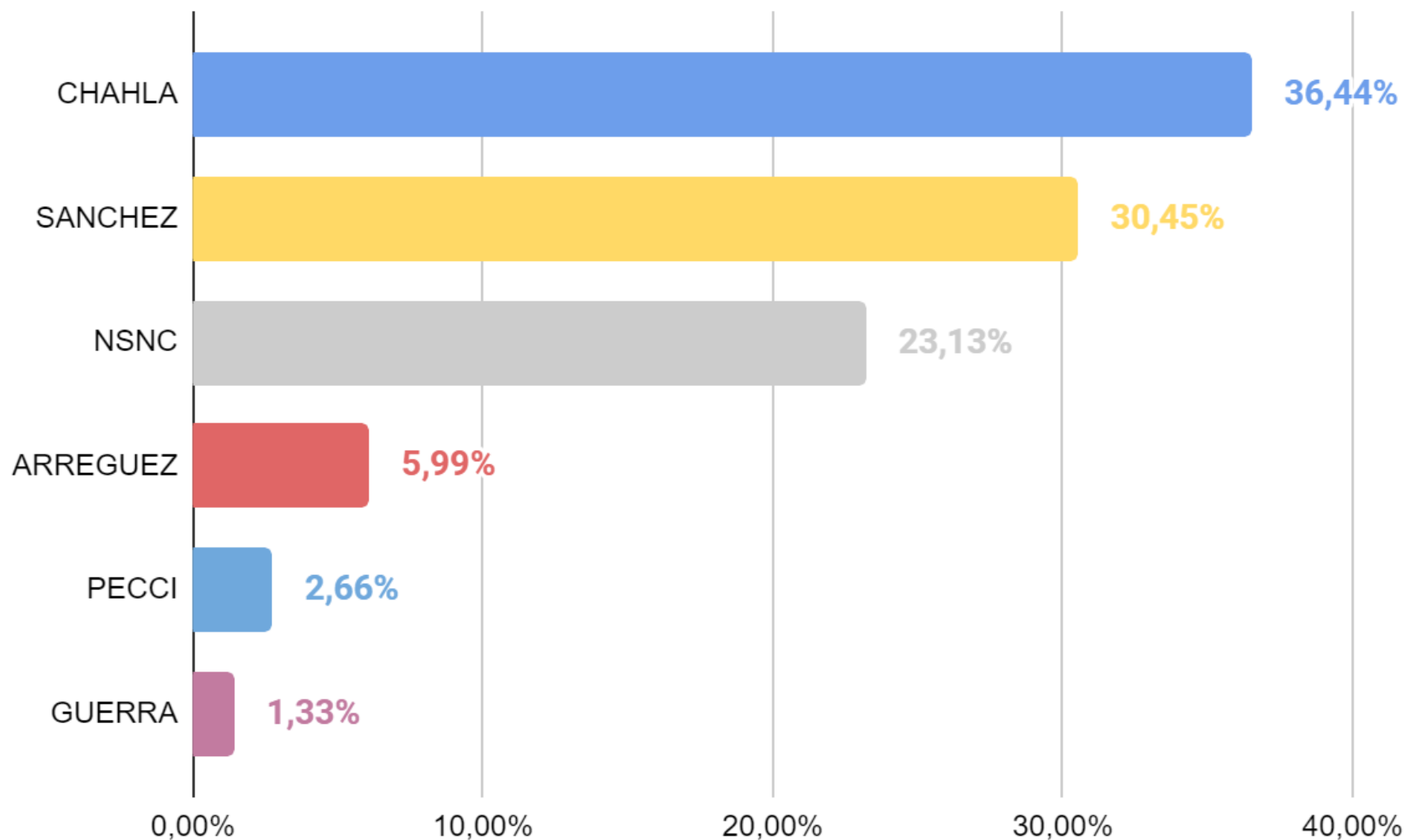
- La **identificación partidaria** de los tucumanos y tucumanas sigue siendo de preferencia **peronista** en un **40,77%**, seguido de un **17,47%** **no siente identificación** por ningún espacio político y un **10,98%** lo hace con el **radicalismo**.
- Un **36,44%** de los ciudadanos afirmó que **votará** a la Ministra **Rossana Chahla** en las próximas elecciones legislativas, mientras que un **30,45%** dijo que lo hará por el Intendente **Roberto Sanchez**. Un dato importante: un **23,13%** de los consultados aún **no tiene definido** por quién votar.
- Al proyectar los indecisos sobre la intención de voto a Diputados Nacionales, un **43,26%** votaría por **R. Sanchez** y un **42,76%** lo haría por **R. Chahla**.
- Por otro lado, un **36,61%** de los tucumanos y tucumanas afirmaron votará por **Pablo Yedlin** y un **32,95%** lo haría por **Germán Alfaro**. A su vez, un **10,65%** dijo que votarán por **Ricardo Bussi** y un **12,98%** aún **no sabe** por quién votar para Senador Nacional.
- Con la proyección de indecisos, **P. Yedlin** alcanzaría el **38,10%** de los votos, mientras que **G. Alfaro** un **37,60%** y **R. Bussi** un **12,81%**.

Espacios políticos | ¿Con cuál de los siguientes usted se siente más cercano?

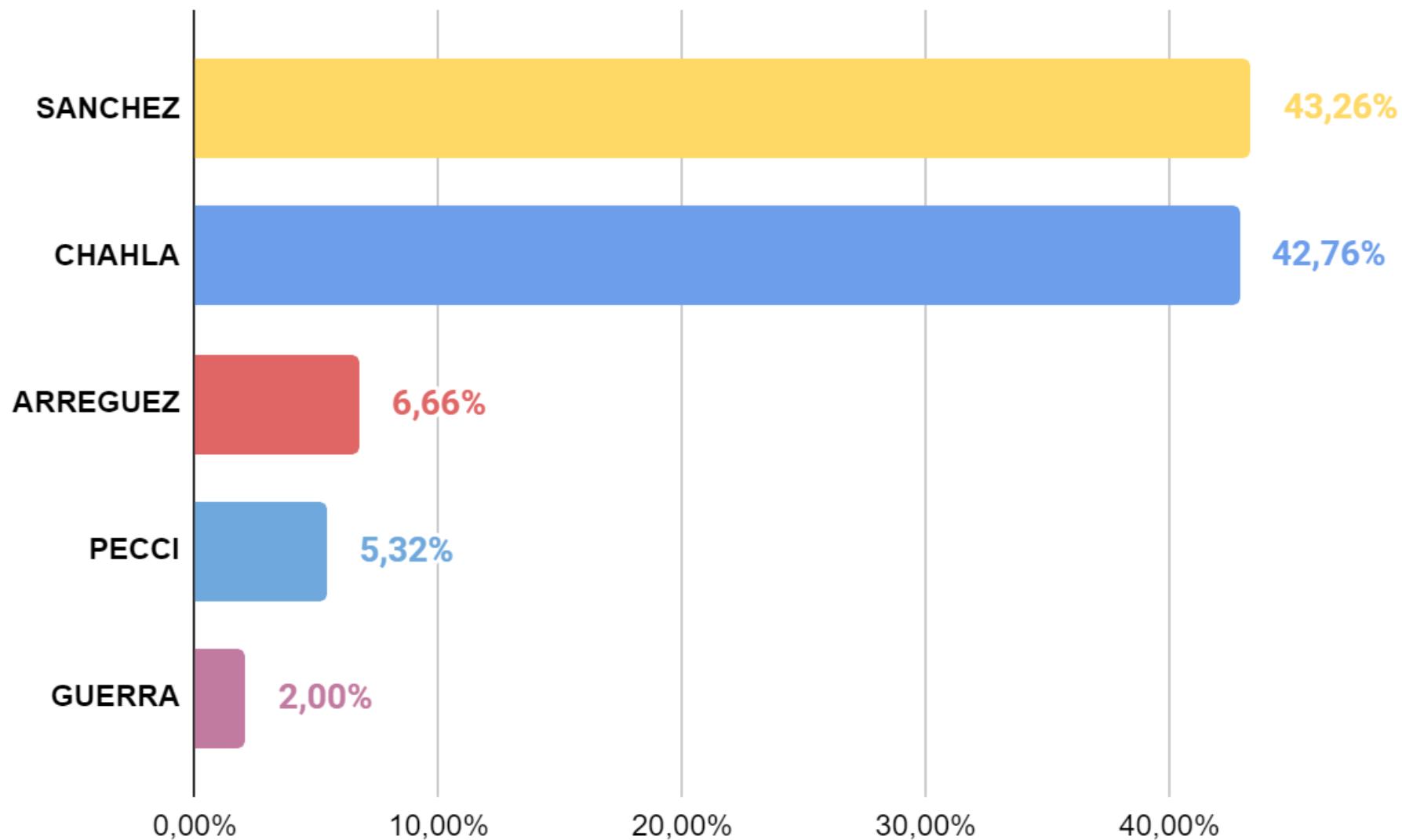


EDAD	PARTIDO JUSTICIALISTA	NINGUNO	UCR	FUERZA REPUBLICANA	PRO	FRENTE DE IZQUIERDA	CREO	PARTIDO DE LA JUSTICIA SOCIAL
18-35	35,18%	21,61%	7,04%	13,57%	4,02%	6,53%	7,04%	5,03%
35-65	46,24%	19,17%	13,91%	5,26%	10,15%	2,26%	1,50%	1,50%
+65	38,24%	8,09%	11,03%	12,50%	13,24%	9,56%	5,88%	1,47%

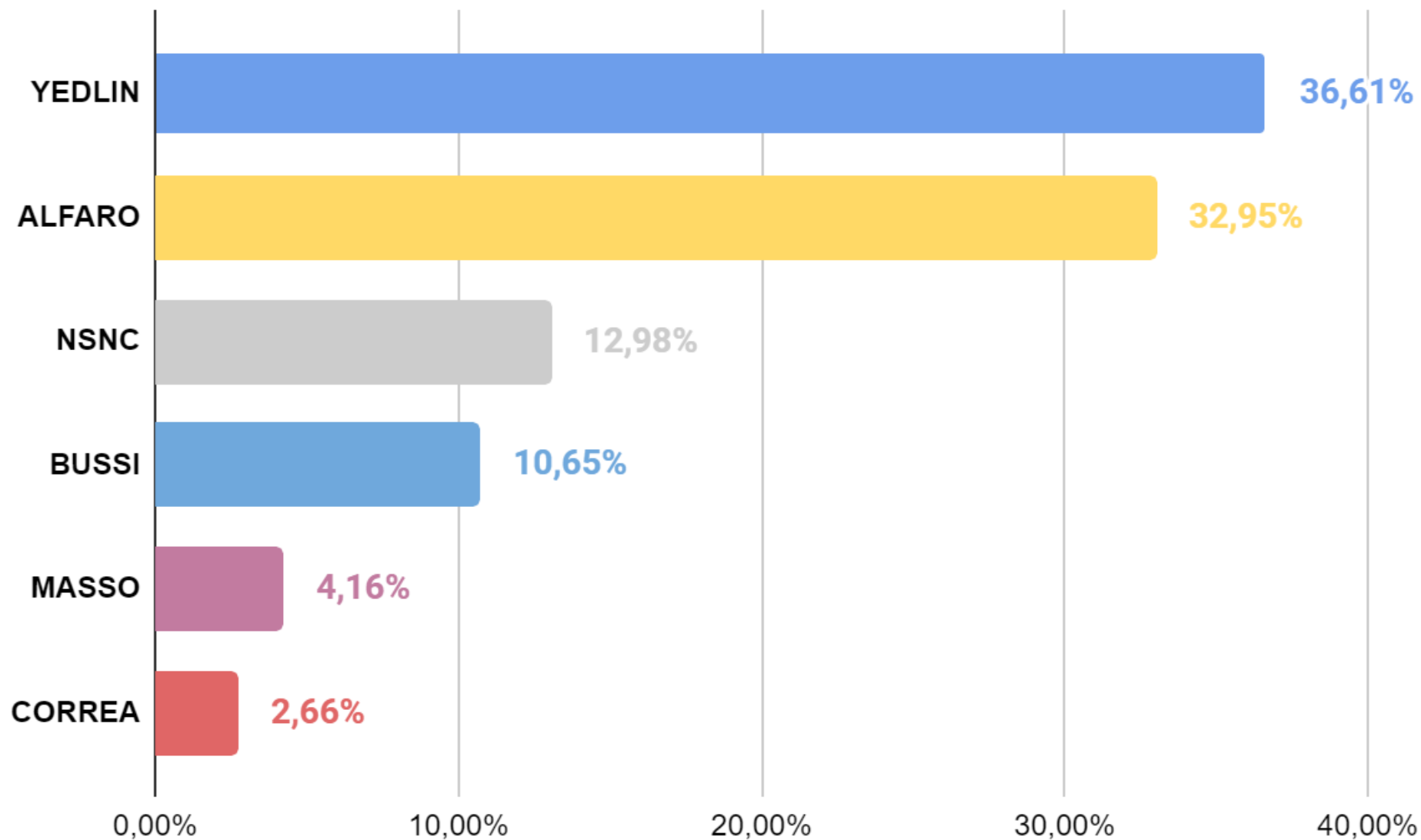
Candidatos a Diputados | ¿Por cuál de los siguientes votará?



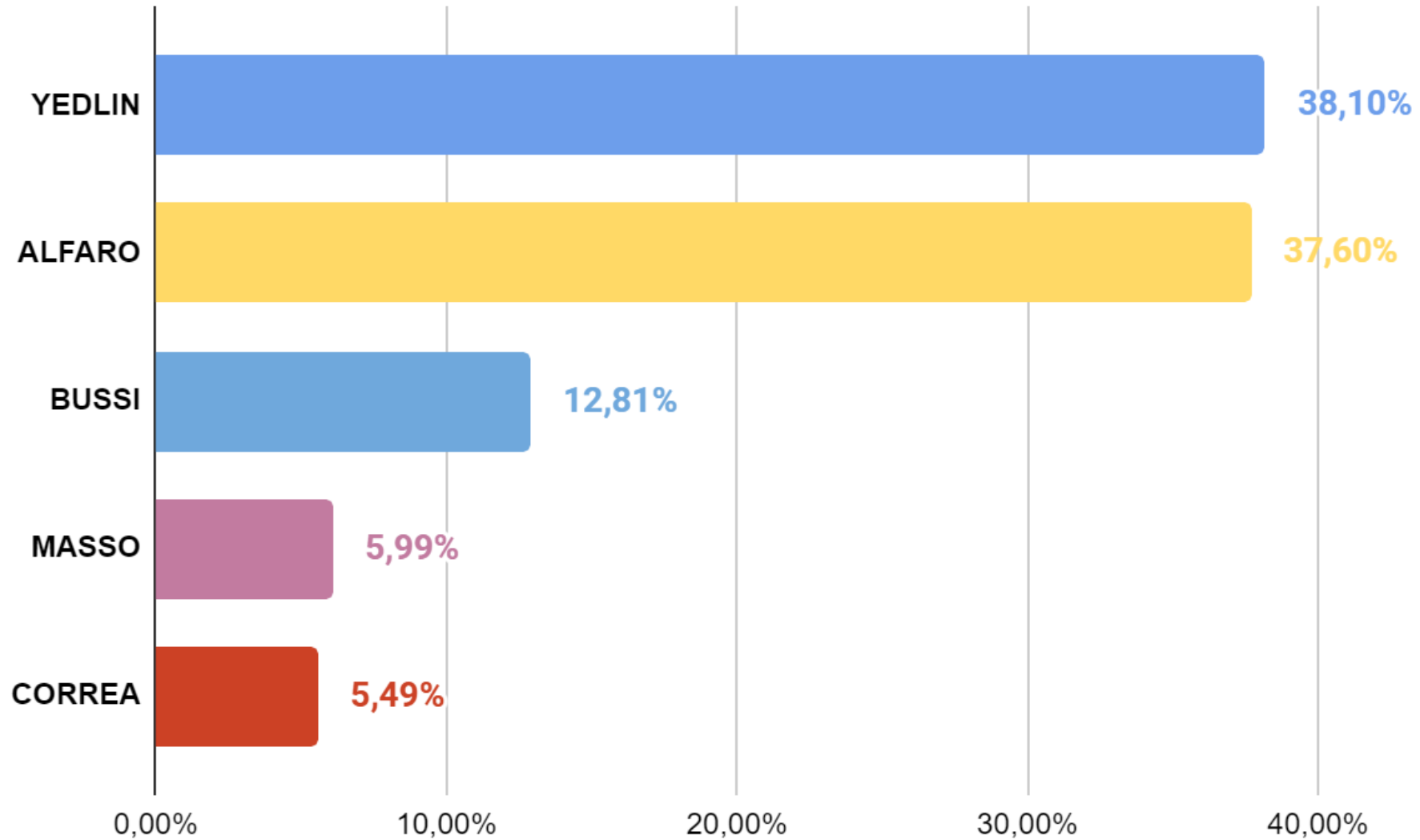
Candidatos a Diputados | ¿Por cuál de los siguientes votará? (sin indecisos)



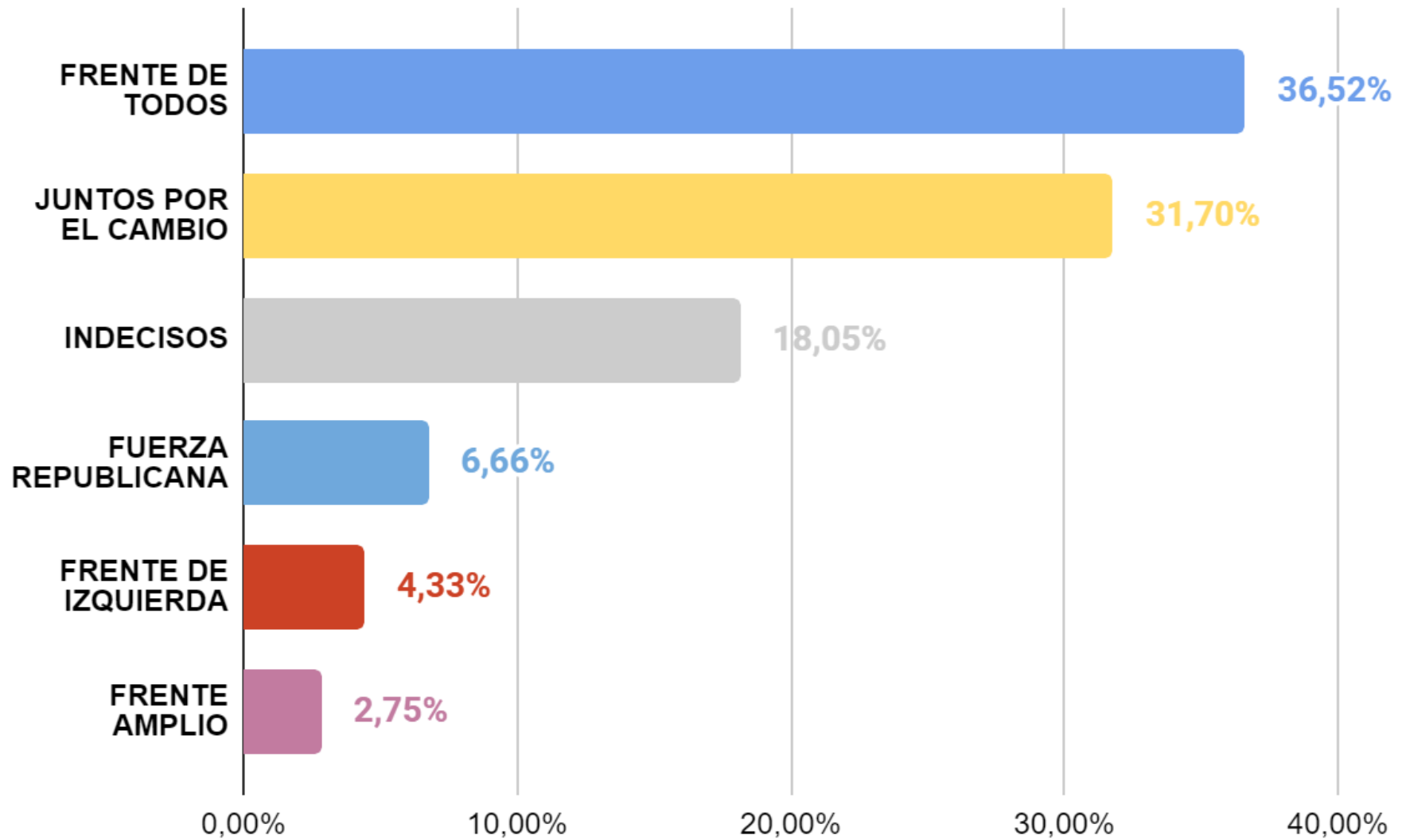
Candidatos a Senadores | ¿Por cuál de los siguientes votará?



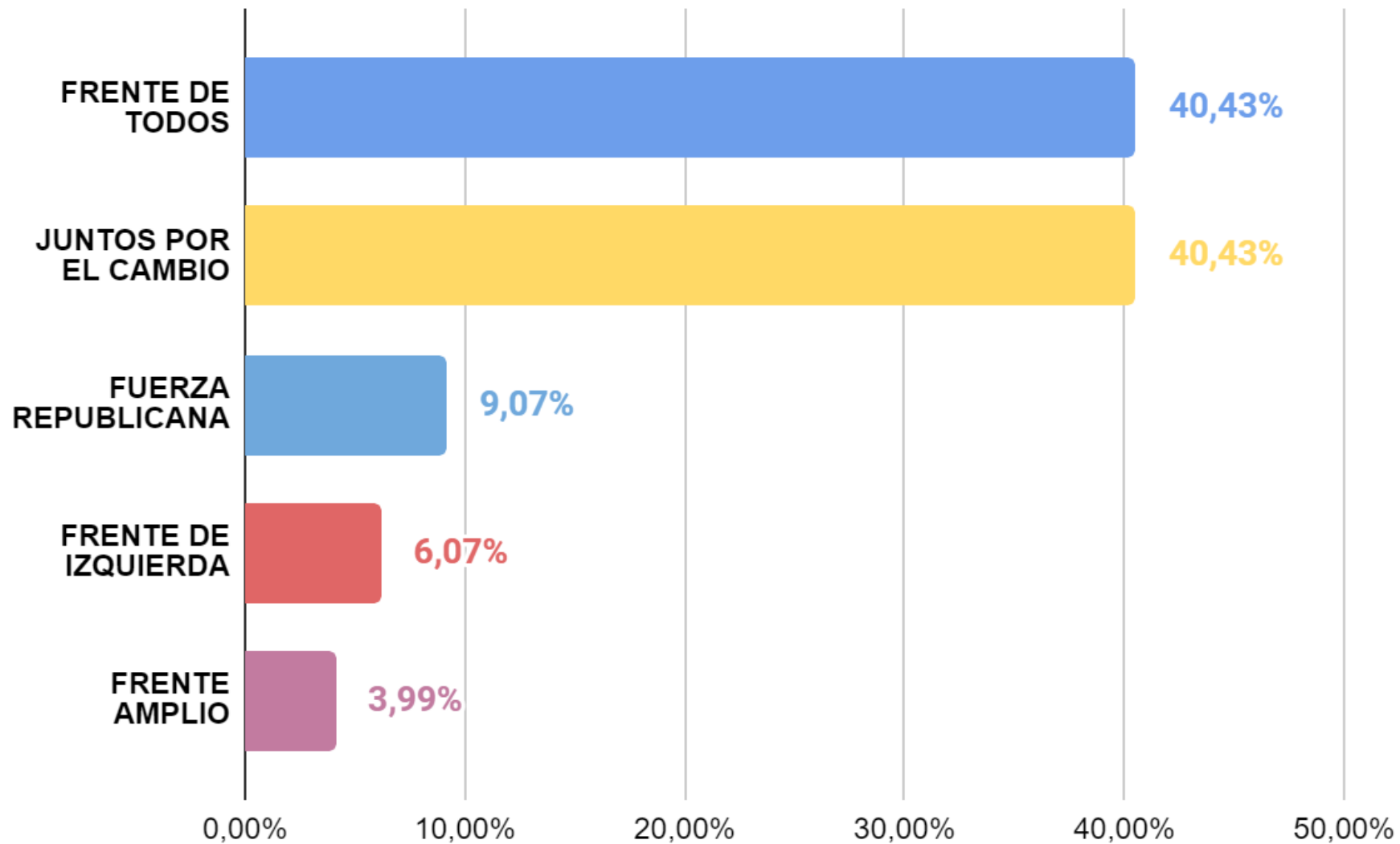
Candidatos a Senadores | ¿Por cuál de los siguientes votará? (sin indecisos)



Frentes electorales



Frentes electorales (sin indecisos)



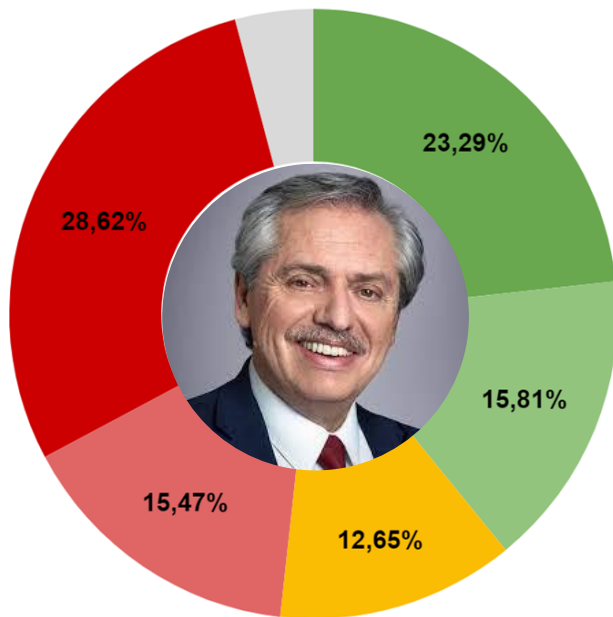
03 IMAGEN DE LOS DIRIGENTES



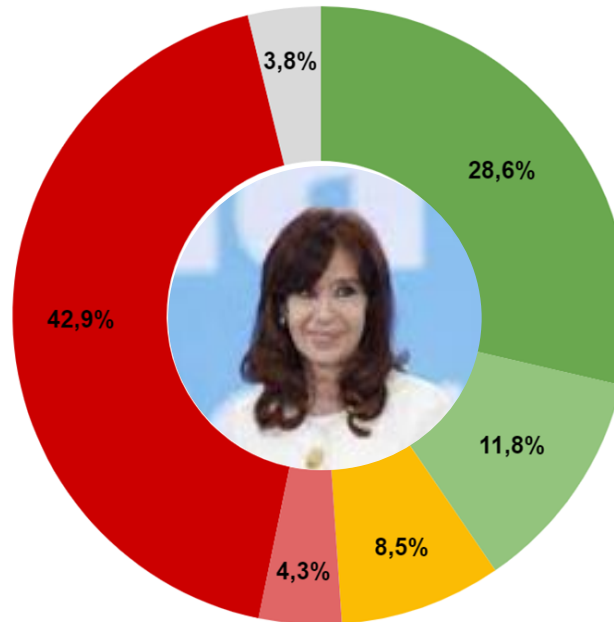
Conclusiones generales

- El Presidente de la Nación **A.Fernández** tiene entre los tucumanos y tucumanas un **44,09% de imagen negativa** y un **39,10% de imagen positiva**. Mientras que su imagen regular es del 12,65%.
- La Vicepresidenta **Cristina Fernández de Kirchner**, alcanza una **imagen negativa del 47,25%** y una positiva del **40,43%**. Su imagen regular es del 8,49%.
- El ex Presidente **Mauricio Macri**, tiene una **imagen negativa del 49,25%**, mientras que tiene una **imagen positiva del 24,46%**. Su imagen regular es del 19,63%.
- Por otro lado, el Jefe de Gobierno de la Ciudad Autónoma de Buenos Aires **Horacio Rodríguez Larreta** alcanza una **imagen positiva del 44,76%** entre los tucumanos, mientras que tiene un **26,29% de imagen negativa** y un 18,97% de imagen regular en la provincia.
- A su vez, el flamante Jefe de Gabinete de Ministros **Juan Manzur**, tiene una **imagen positiva del 41,93%** y una **imagen negativa del 40,43%**. Su imagen regular es del 14,64%.
- Por último el Vicegobernador a cargo del Poder Ejecutivo de Tucumán **Osvaldo Jaldo**, tiene entre los tucumanos una **imagen negativa del 35,27%** y una **imagen positiva del 34,78%**. La imagen regular del Gobernador Interino es del 24,13%.

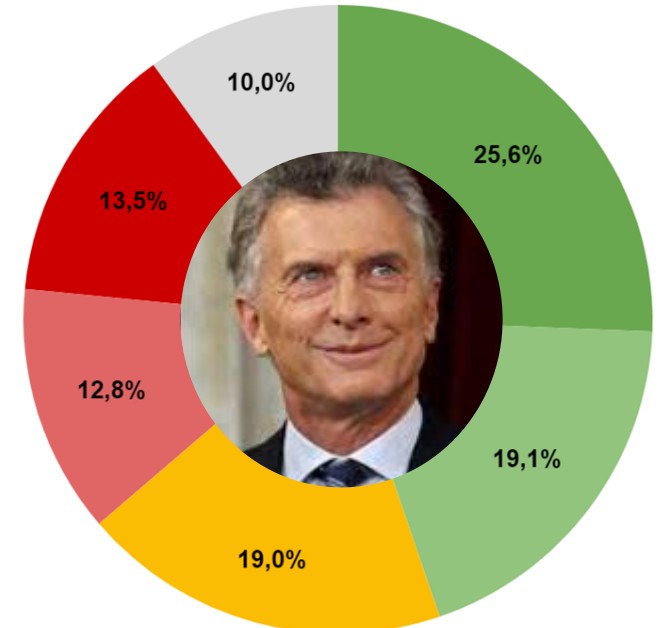
Imágenes de los principales dirigentes



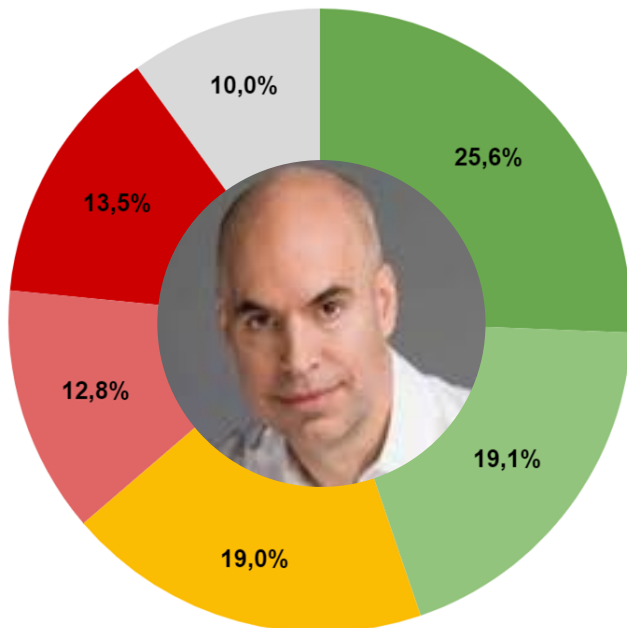
NETA:-4,99%



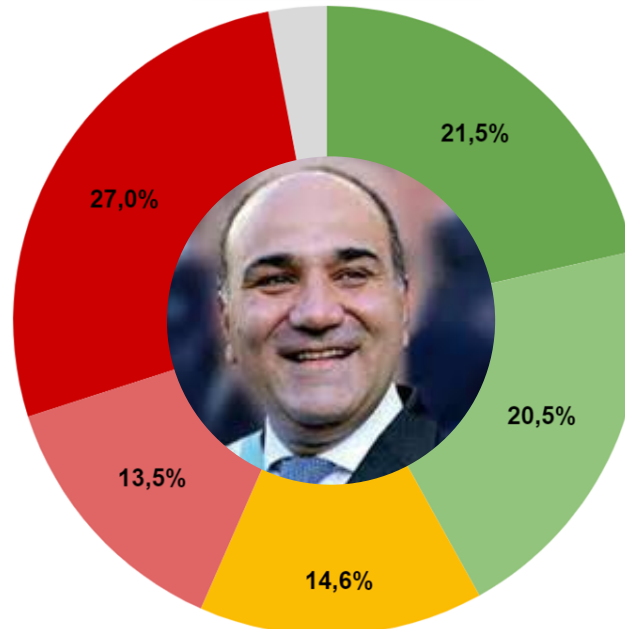
NETA:-6,82%



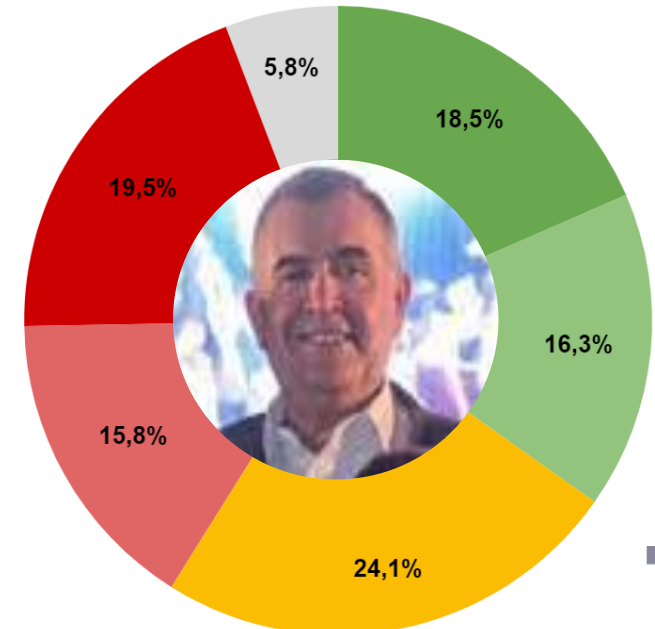
NETA:-24,79%



NETA:18,47%



NETA: 1,50%



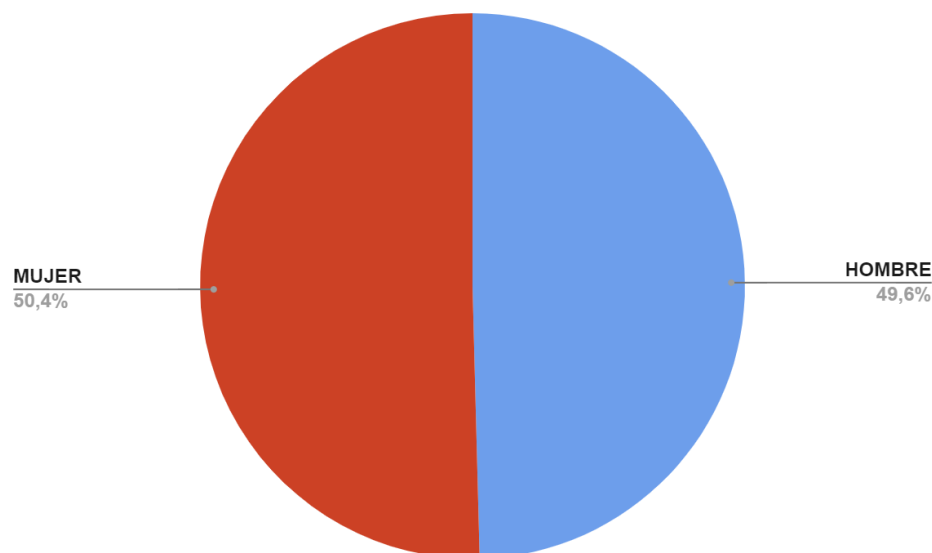
NETA:-0,50%

04 FICHA TÉCNICA

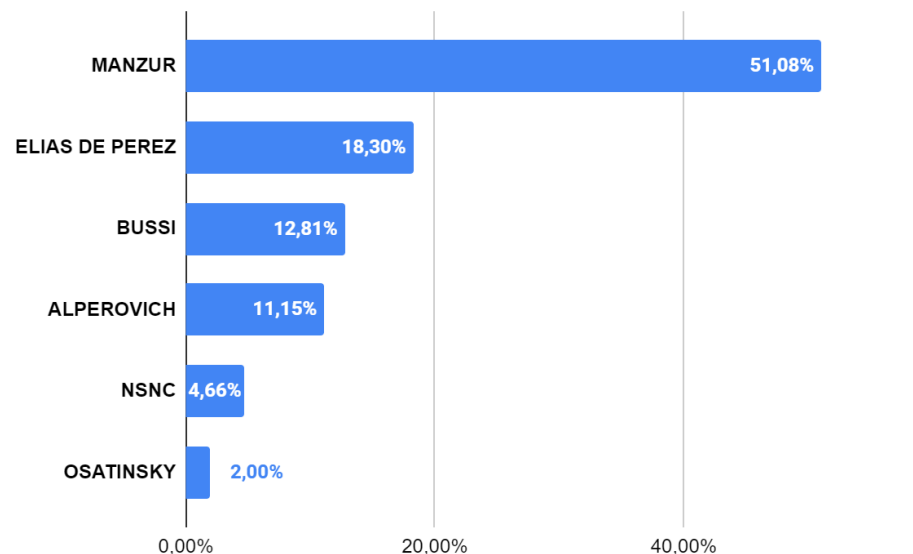


Perfil de los encuestados

Distribución por sexo



Voto declarado 2019



Nivel Educativo

Ninguno	8,82%
Primaria	31,45%
Secundaria	41,10%
Terciario o Universitario	18,64%

Rango etario

18-35	33,11%
35-65	44,26%
MAS 65	22,63%

Metodología aplicada

- **Ámbito:** Provincia de Tucumán
- **Fecha de Relevamiento:** del 22 al 25 de septiembre de 2021.
- **Universo:** Población mayor de 18 años en condiciones de votar con residencia en Tucumán

- **Diseño muestral:** muestra probabilística estratificada por población según sexo, edad y voto declarado en las elecciones generales provinciales de 2019.
- **Casos Efectivos:** 1.069
- **Nivel de Confianza:** 95%
- **Margen de Error:** 3%

- **Modalidad:** Telefónica a números Fijos y Celulares
- **Tipo de Relevamiento:** Respuesta de Voz Interactiva
- **Tipo de Cuestionario:** Semi estructurado.

Info o consultas:

info@merakicp.com

+5493814131774

www.merakicp.com

DIRECTORA EJECUTIVA
Mg. Alexandra Morales

Seguinos!

