

INFORME RESERVADO CLIENTES

MARZO 2025

TUCUMÁN, ARGENTINA

CRIPTOMONEDA \$LIBRA

EMERAKI

CONSULTORA POLÍTICA

01

Un **escándalo por todos conocido** y con una **fuerte asignación de responsabilidad** por parte del electorado más **joven**.

02

La “**fé de los conversos**”. Amplia mayoría de votantes de **P. Bullrich** y de **R. Bussi** creen que el presidente no sabía nada del tema cripto \$LIBRA

03

La duda está sembrada. 4 de cada 10 votantes de Milei en las generales creen que el presidente sabía lo que hacía. Sin embargo, **no afecta a quienes votarían por un candidato libertario.**

04

Mientras el PRO duda, el peronismo lo tiene claro y el radicalismo elige creer. La mitad de los potenciales votantes amarillos dudan de la palabra presidencial. Los votantes peronistas directamente no creen en Milei, mientras que la totalidad de votantes radicales le otorga un pequeño voto de confianza al presidente de la nación luego de \$LIBRA.

- **9 de cada 10** tucumanos **vieron/escucharon** alguna información sobre **\$LIBRA**. Sólo opera muy **levemente** el lugar de **residencia**: mientras en Capital y GSMT el conocimiento es del 90%, en el **interior es del 80%**.
- En mayor o menor medida, **Milei es percibido responsable por la criptomoneda**. 78% le asigna responsabilidad. **6 de cada 10** creen que estaba **al tanto de todo**.
- ¿Quiénes son **los más críticos**? 77% de los **menores de 35 años** creen que Milei tenía pleno conocimiento de \$LIBRA.
- **¿Fingir demencia?** 90% de votantes de **R. Bussi** y 43% de **R. Sánchez** creen que Milei no sabía nada sobre la Criptomoneda.

La responsabilidad es una cuestión política

¿CUÁNTO SABÍA MILEI? SEGÚN VOTO A GOBERNADOR

VOTO GOB.	TODO	ALGO	NADA
MASSO	100,00%	0,00%	0,00%
NSNC	65,52%	0,00%	34,48%
JALDO	85,15%	7,92%	6,93%
BUSSI	11,11%	0,00%	88,89%
SANCHEZ	1,89%	54,72%	43,40%

- La **duda está sembrada incluso entre los propios**. 42% de los votantes de Milei en las generales (2023) creen que el presidente sabía algo.
- **La fé de los nuevos conversos**: 62% de los votantes de Bullrich creen que Milei no sabía nada de la criptomoneda \$LIBRA.



- **Dudas en el núcleo duro libertario:** 59% de quienes se identifican con LLA creen que Milei no sabía sobre la criptomoneda, la confianza cae al 44% entre quienes votarían por un candidato del espacio.
- **Para el peronismo, la duda es mínima, para el kirchnerismo, directamente no existe.**
Votantes y partidarios del kirchnerismo están convencidos del conocimiento de Milei. Sólo los simpatizantes del peronismo tienen una mínima duda.
- **La confianza del PRO.** Aunque con dudas, los simpatizantes y votantes del partido amarillo dan **un voto de confianza** al presidente.
- **Dicotomía radical:** para los **votantes radicales**, Milei o sabía todo o no tenía idea de nada, para los simpatizantes la cosa cambia: 69% cree que tenía algún grado de conocimiento.

¿Cuánto sabía el presidente sobre la cripto \$LIBRA?

TIPO	¿Cuánto sabía el presidente sobre la criptomoneda?			
	ESPACIO	TODO	ALGO	NADA
IDENTIFICA	LLA	3,09%	38,14%	58,76%
VOTARÍA		1,65%	54,55%	43,80%

TIPO	¿Cuánto sabía el presidente sobre la criptomoneda?			
	ESPACIO	TODO	ALGO	NADA
IDENTIFICA	PRO	9,52%	38,10%	52,38%
VOTARÍA		0,00%	61,54%	38,46%
IDENTIFICA	UCR	23,08%	46,15%	30,77%
VOTARÍA		33,33%	0,00%	66,67%

TIPO	¿Cuánto sabía el presidente sobre la criptomoneda?			
	ESPACIO	TODO	ALGO	NADA
IDENTIFICA	KIRCH.	100,00%	0,00%	0,00%
VOTARÍA		100,00%	0,00%	0,00%
IDENTIFICA	PERON. NO K.	75,76%	24,24%	0,00%
VOTARÍA		100,00%	0,00%	0,00%



- **“Puedo confiar un poco menos en lo que dice, pero igual voy a votarlo”.** Esta frase podría resumir el impacto de \$LIBRA en la confianza presidencial entre libertarios.
- Un **PRO dividido y un radicalismo que elige creer.** 50% de los potenciales votantes amarillos no confía en la palabra presidencial, mientras que los votantes radicales eligen darle un voto de confianza al presidente.
- El **votante peronista tiene una postura clara: no confía.** Sin embargo, 1 de cada 3 simpatizantes del peronismo no kirchnerista aún mantiene una débil confianza en Javier Milei después del escándalo de la criptomoneda \$LIBRA.

¿Cuánto confiás en la palabra del presidente después de \$LIBRA?

TIPO	¿Cuánto confiás en lo que dice el presidente?			
	ESPACIO	TODO	ALGO	NADA
IDENTIFICA	LLA	89,69%	7,22%	3,09%
VOTARÍA		82,64%	17,36%	0,00%

TIPO	¿Cuánto confiás en lo que dice el presidente?			
	ESPACIO	TODO	ALGO	NADA
IDENTIFICA	PRO	9,52%	57,14%	33,33%
VOTARÍA		7,69%	38,46%	53,85%
IDENTIFICA	UCR	38,46%	61,54%	0,00%
VOTARÍA		0,00%	100,00%	0,00%

TIPO	¿Cuánto confiás en lo que dice el presidente?			
	ESPACIO	TODO	ALGO	NADA
IDENTIFICA	KIRCH.	0,00%	0,00%	100,00%
VOTARÍA		0,00%	0,00%	100,00%
IDENTIFICA	PERON. NO K.	6,06%	24,24%	69,70%
VOTARÍA		0,00%	0,00%	100,00%

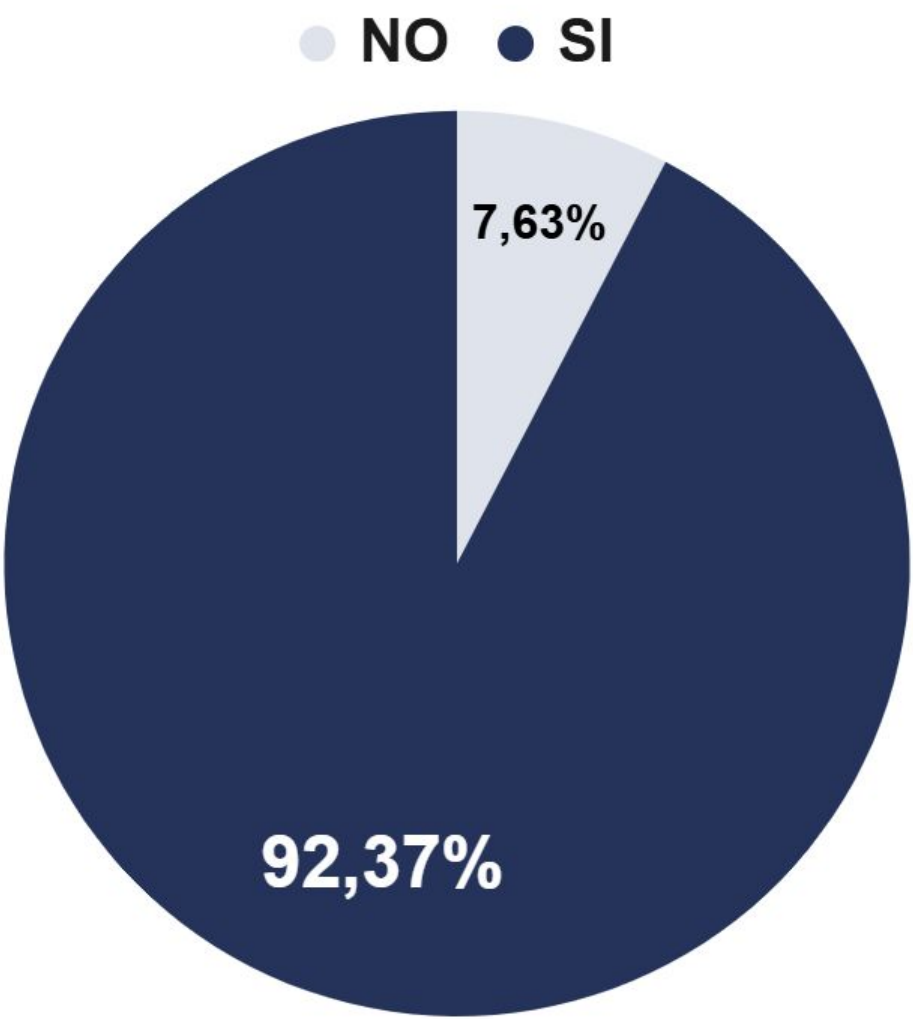


CRIPTOMONEDA **\$LIBRA**

A mí, dame gráficos y datos

01

¿Viste o escuchaste lo que pasó con la Criptomoneda \$LIBRA?



SEGÚN EDAD			
¿SABE?	18-35	35-65	MAS 65
NO	8,33%	8,77%	1,89%
SI	91,67%	91,23%	98,11%

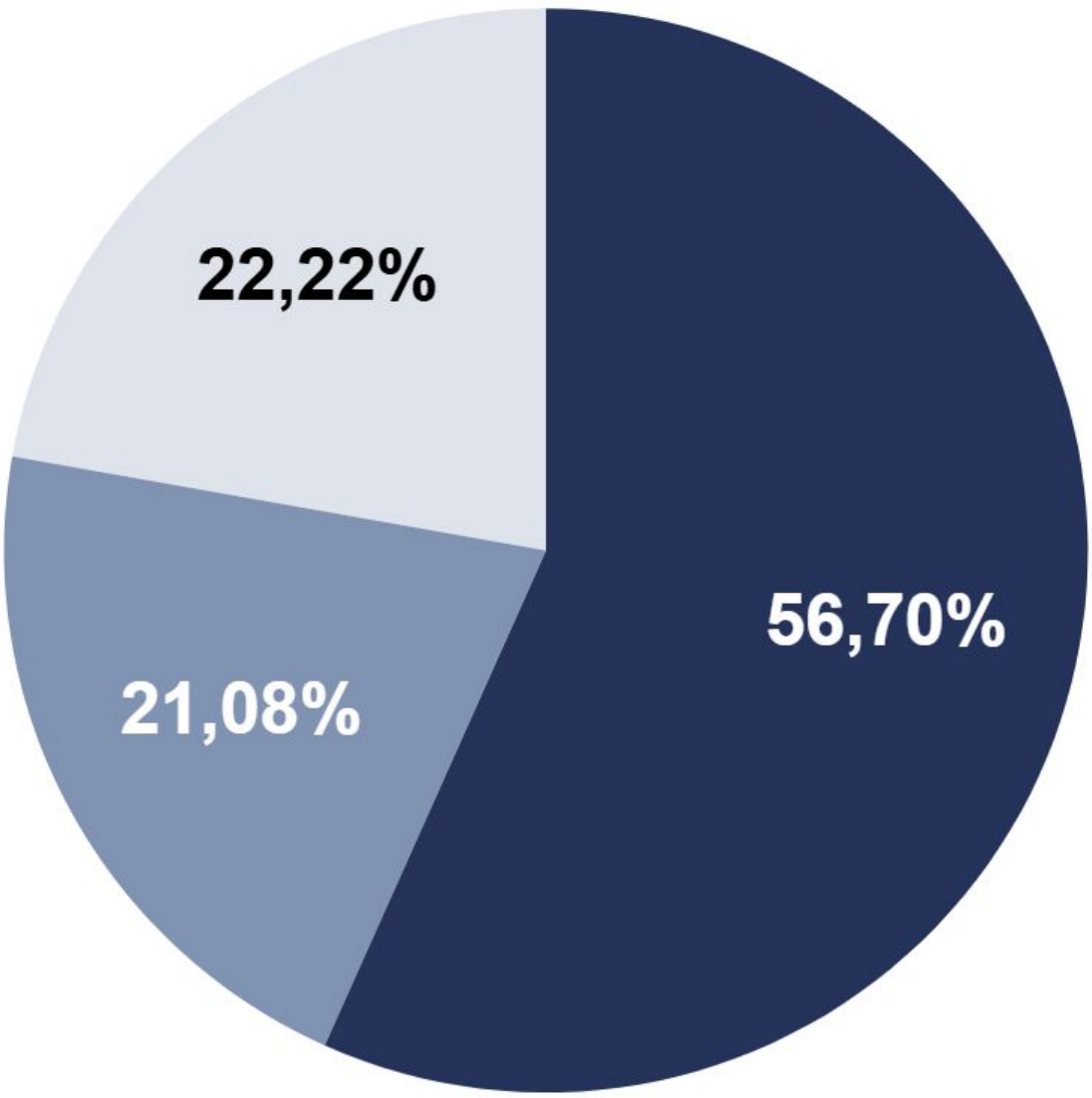
SEGÚN AMBITO			
¿SABE?	CAPITAL	GSMT	INTERIOR
NO	0,72%	4,90%	21,21%
SI	99,28%	95,10%	78,79%

SEGÚN VOTO GOBERNADOR					
¿SABE?	MASSO	NSNC	JALDO	BUSSI	SANCHEZ
NO	0,00%	0,00%	6,91%	10,00%	10,92%
SI	100,00%	100,00%	93,09%	90,00%	89,08%

SEGÚN VOTO PRESIDENTE (GRL)					
¿SABE?	MILEI	SCHIARETTI	NSNC	BULLRICH	MASSA
NO	13,97%	0,00%	0,00%	15,79%	2,42%
SI	86,03%	100,00%	100,00%	84,21%	97,58%



- ESTABA AL TANTO DE TODO
- ESTABA AL TANTO DE ALGO
- NO ESTABA AL TANTO DE NADA



SEGÚN EDAD			
AL TANTO DE...	18-35	35-65	MAS 65
TODO	77,62%	40,38%	48,08%
ALGO	15,38%	29,49%	11,54%
NADA	6,99%	30,13%	40,38%

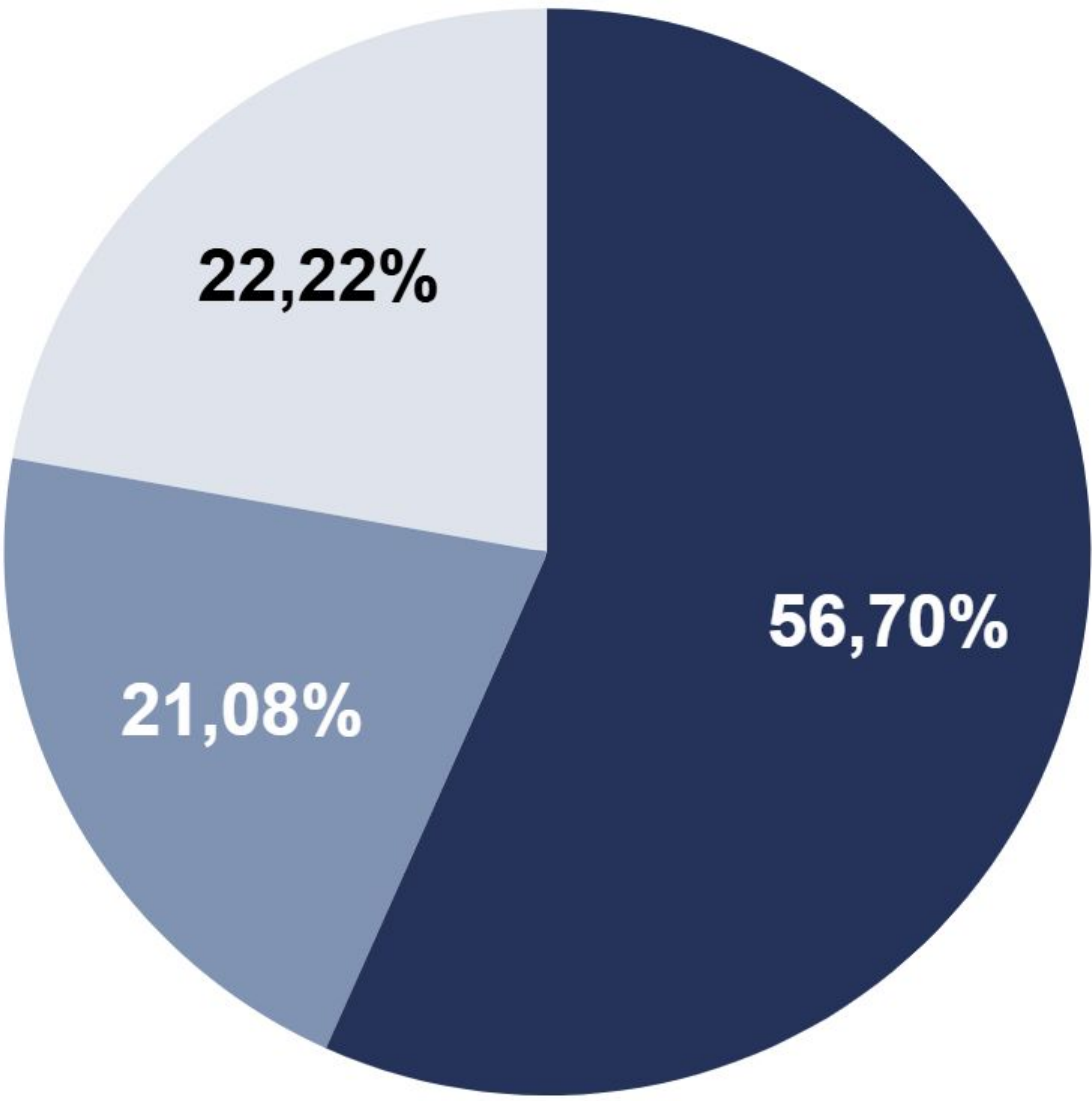
SEGÚN AMBITO			
AL TANTO DE...	CAPITAL	GSMT	INTERIOR
TODO	54,74%	72,06%	33,33%
ALGO	28,47%	7,35%	32,05%
NADA	16,79%	20,59%	34,62%

SEGÚN VOTO GOBERNADOR					
AL TANTO DE...	MASSO	NSNC	JALDO	BUSSI	SANCHEZ
TODO	100,00%	65,52%	85,15%	11,11%	1,89%
ALGO	0,00%	0,00%	7,92%	0,00%	54,72%
NADA	0,00%	34,48%	6,93%	88,89%	43,40%

SEGÚN VOTO PRESIDENTE (GRL)					
AL TANTO DE...	MILEI	SCHIARETTI	NSNC	BULLRICH	MASSA
TODO	12,82%	42,86%	67,65%	6,25%	96,89%
ALGO	41,88%	57,14%	32,35%	31,25%	0,00%
NADA	45,30%	0,00%	0,00%	62,50%	3,11%



- ESTABA AL TANTO DE TODO
- ESTABA AL TANTO DE ALGO
- NO ESTABA AL TANTO DE NADA



SEGÚN VOTARÍA A UN DIPUTADO QUE APOYE / OPONGA		
AL TANTO DE...	APOYE A MILEI	SE OPONGA A MILEI
TODO	1,36%	96,57%
ALGO	48,30%	1,47%
NADA	50,34%	1,96%

SEGÚN ESPACIO POLÍTICO NACIONAL CON EL QUE SE IDENTIFICA			
AL TANTO DE...	TODO	ALGO	NADA
FIT	100,00%	0,00%	0,00%
KIRCHNERISMO	100,00%	0,00%	0,00%
LLA	3,09%	38,14%	58,76%
NINGUNO	64,41%	25,42%	10,17%
PERON. NO KIRCH.	75,76%	24,24%	0,00%
PRO	9,52%	38,10%	52,38%
UCR	23,08%	46,15%	30,77%

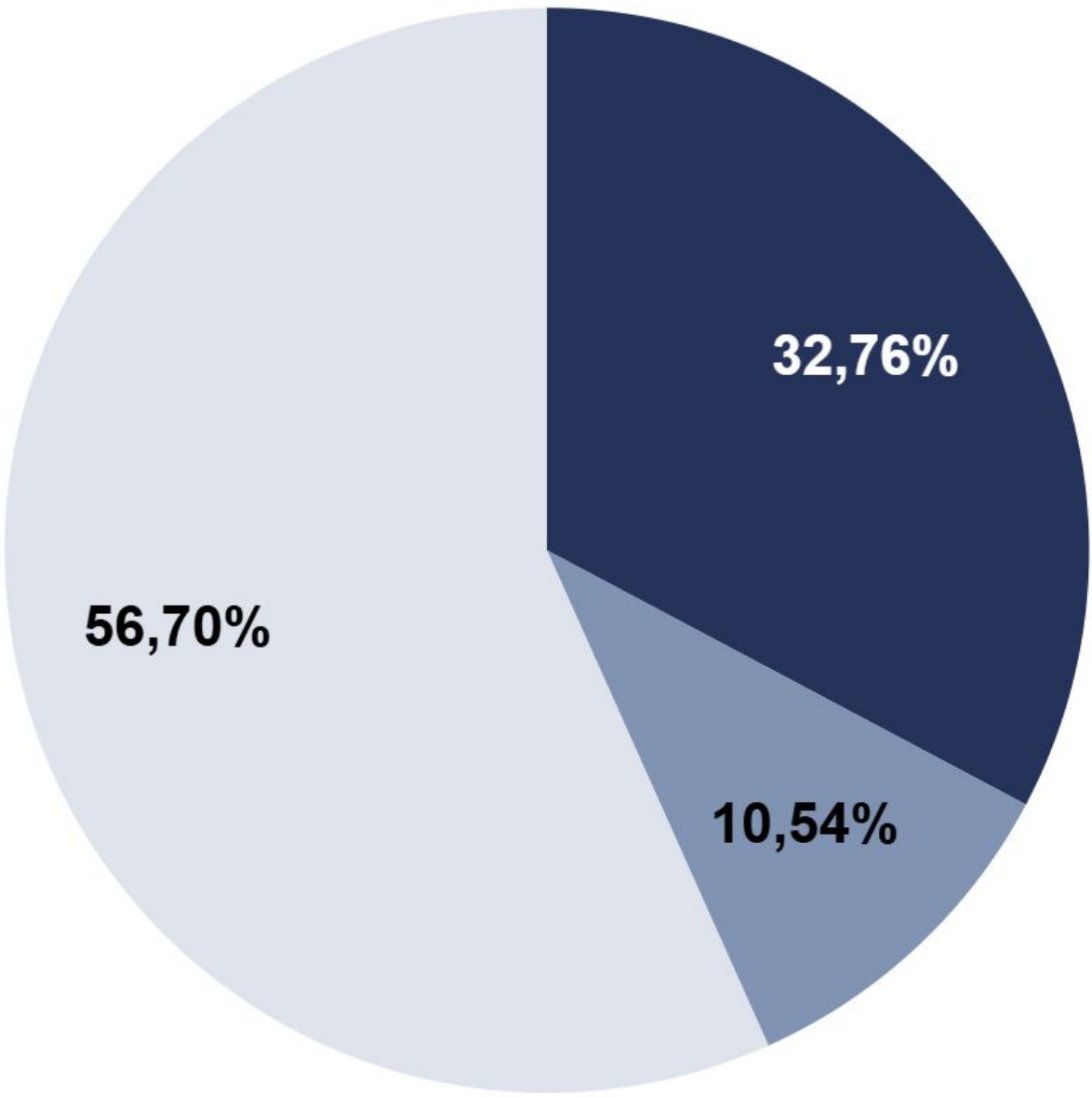
SEGÚN ESPACIO POLÍTICO AL QUE VOTARÍA			
AL TANTO DE...	TODO	ALGO	NADA
IZQUIERDA	100,00%	0,00%	0,00%
KIRCHNERISMO	100,00%	0,00%	0,00%
LLA	1,65%	54,55%	43,80%
NINGUNO	100,00%	0,00%	0,00%
NO LO SÉ	82,93%	0,00%	17,07%
OTRO ESPACIO	0,00%	0,00%	100,00%
PERON. NO KIRCH.	100,00%	0,00%	0,00%
PRO	0,00%	61,54%	38,46%
UCR	33,33%	0,00%	66,67%

03

¿Cuánto confiás en la palabra del presidente desde \$LIBRA?



● CONFIO MUCHO ● CONFIO ALGO ● NO CONFIO NADA



SEGÚN EDAD

CONFIO	18-35	35-65	MAS 65
MUCHO	7,69%	53,21%	40,38%
ALGO	9,79%	7,69%	21,15%
NADA	82,52%	39,10%	38,46%

SEGÚN AMBITO

CONFIO	CAPITAL	GSMT	INTERIOR
MUCHO	36,50%	23,53%	42,31%
ALGO	8,03%	5,15%	24,36%
NADA	55,47%	71,32%	33,33%

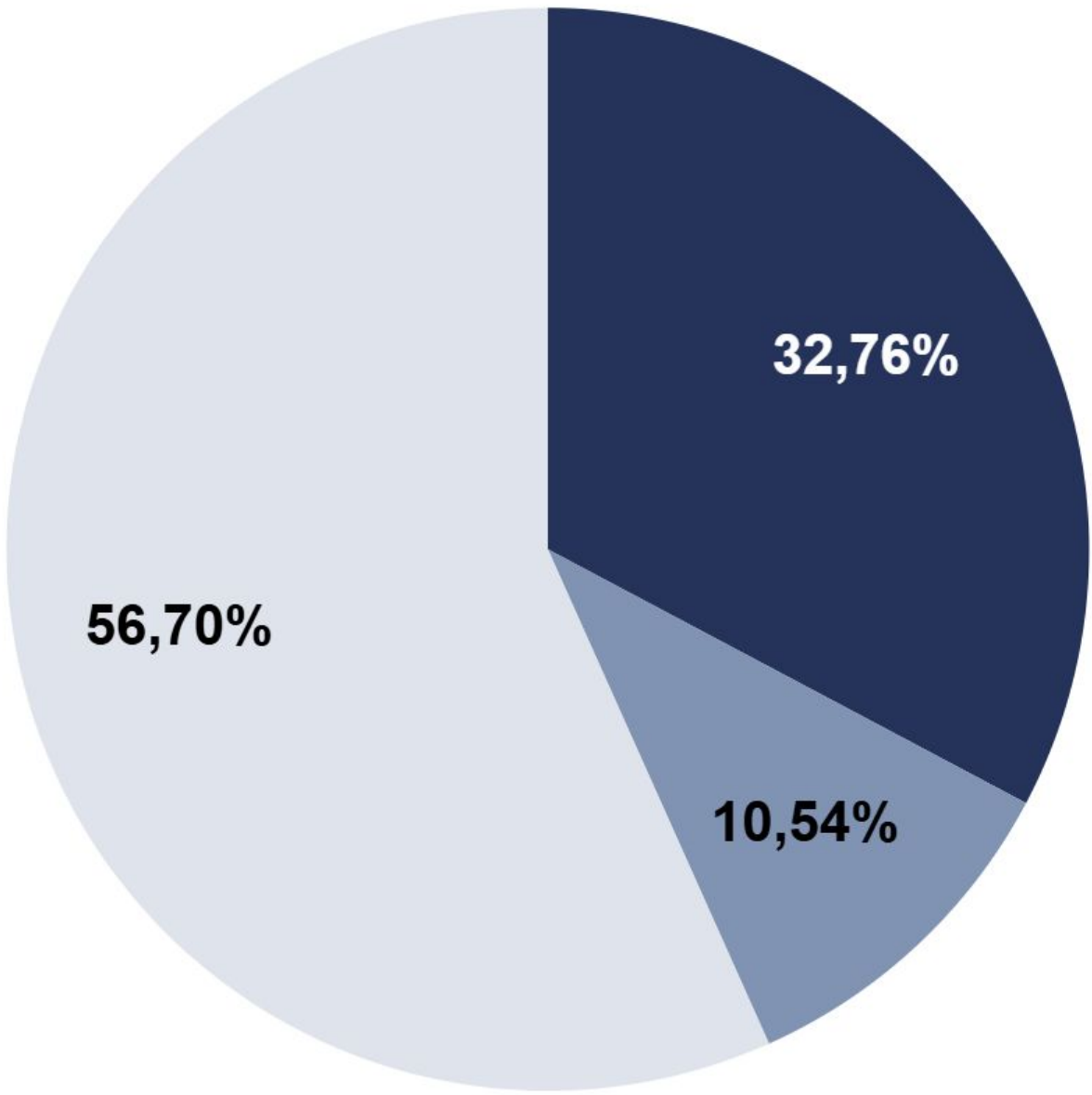
SEGÚN VOTO GOBERNADOR

CONFIO	MASSO	NSNC	JALDO	BUSSI	SANCHEZ
MUCHO	0,00%	34,48%	9,41%	88,89%	73,58%
ALGO	0,00%	10,34%	6,44%	0,00%	19,81%
NADA	100,00%	55,17%	84,16%	11,11%	6,60%

SEGÚN VOTO PRESIDENTE (GRL)

CONFIO	MILEI	SCHIARETTI	NSNC	BULLRICH	MASSA
MUCHO	63,25%	57,14%	38,24%	59,38%	3,11%
ALGO	23,93%	0,00%	8,82%	18,75%	0,00%
NADA	12,82%	42,86%	52,94%	21,88%	96,89%

● CONFIO MUCHO ● CONFIO ALGO ● NO CONFIO NADA



SEGÚN VOTARÍA A UN DIPUTADO QUE APOYE / OPONGA		
CONFIA	APOYE A MILEI	SE OPONGA A MILEI
MUCHO	76,87%	0,98%
ALGO	23,13%	1,47%
NADA	0,00%	97,55%

SEGÚN ESPACIO POLÍTICO NACIONAL CON EL QUE SE IDENTIFICA			
CONFIA	MUCHO	ALGO	NADA
FIT	0,00%	0,00%	100,00%
KIRCHNERISMO	0,00%	0,00%	100,00%
LLA	89,69%	7,22%	3,09%
NINGUNO	32,20%	3,39%	64,41%
PERON. NO KIRCH.	6,06%	24,24%	69,70%
PRO	9,52%	57,14%	33,33%
UCR	38,46%	61,54%	0,00%

SEGÚN ESPACIO POLÍTICO AL QUE VOTARÍA			
CONFIA	MUCHO	ALGO	NADA
IZQUIERDA	0,00%	0,00%	100,00%
KIRCHNERISMO	0,00%	0,00%	100,00%
LLA	82,64%	17,36%	0,00%
NINGUNO	0,00%	0,00%	100,00%
NO LO SÉ	17,07%	4,88%	78,05%
OTRO ESPACIO	100,00%	0,00%	0,00%
PERON. NO KIRCH.	0,00%	0,00%	100,00%
PRO	7,69%	38,46%	53,85%
UCR	0,00%	100,00%	0,00%

FICHA TÉCNICA



SEXO	VALOR
FEMENINO	55,53%
MASCULINO	44,47%

EDAD	VALOR
18-35	41,05%
35-65	45,00%
MAS 65	13,95%

AMBITO	VALOR
CAPITAL	36,32%
GSMT	37,63%
INTERIOR	26,05%

V. GOB.	VALOR
JALDO	57,11%
SANCHEZ	31,32%
NSNC	7,63%
BUSSI	2,63%
MASSO	1,32%

V. PRES. GRL.	VALOR
MASSA	43,42%
MILEI	35,79%
BULLRICH	10,00%
NSNC	8,95%
SCHIARETTI	1,84%

V. PRES. BAL.	VALOR
MILEI	48,95%
NSNC	1,58%
MASSA	49,47%

- **Ámbito:** Provincia de Tucumán
- **Fecha de Relevamiento:** 20 de febrero al 4 de marzo de 2025
- **Universo:** Residentes en la provincial de Tucumán, mayores de 18 años.
 - **Diseño muestral:** muestra probabilística, estratificada por población según sexo, edad, lugar de residencia y voto declarado en las elecciones provinciales y nacionales de 2023.
- **Casos Efectivos:** 1,069
- **Nivel de Confianza:** 95%
- **Margen de Error:** 3%
- **Modalidad:** Online.
- **Tipo de Relevamiento:** Cuestionario autoadministrado.
- **Tipo de Cuestionario:** Estructurado, con respuestas abiertas y cerradas



INFO O CONSULTAS:

info@merakicp.com

+5493813648626

DIRECTORA EJECUTIVA:

Mg. Alexandra Morales

merakicp.com

