

**INFORME RESERVADO CLIENTES**

MARZO 2025

TUCUMÁN, ARGENTINA

# MÓDULO ELECTORAL

**EMERAKI**

CONSULTORA POLÍTICA

01

Tucumán enfrenta un **escenario de tres tercios ordenados nacionalmente**. Predomina la dicotomía **Milei vs No Milei**.

02

**Orfandad local**: 3 de cada 10 tucumanos no encuentra referencia local, pero sí lo hace en el plano nacional.

03

Localmente, **el peronismo es el único actor identitario relevante en la provincia**. Aunque hay una **profunda línea divisoria interna** marcada por el plano nacional.

04

En un **escenario localmente polarizado** entre LLA y el peronismo, **el armado de alianzas y los nombres propios son determinantes**. Ricardo Bussi **puede tener la llave** que abra o cierre la puerta a la segunda banca libertaria. **Roberto Sánchez** tiene el potencial para volver competitivo a aquello que supo ser cambiemos. Los **candidatos peronistas** potencian al espacio.

- **Seguimos en tres tercios ordenados desde arriba.** Kirchnerismo, libertarios y la (cada vez menos) ancha avenida del medio.
- Contra la intuición, los **sub-35 están más cerca del kirchnerismo** que de LLA, sin embargo, sólo 15% de los tucumanos entre 36 y 65 años siguen en esta línea.
- La **“grieta entre dialoguistas”** no supera el 30% ni dentro del PRO ni de la UCR. En ambos casos, **más del 60% votaría por un candidato que apoye a Milei.**
- **Orfandad local.** 3 de cada 10 tucumanos no encuentran un espacio político que los represente. **45% de ellos se referencia en LLA en el plano nacional.**

### Sin representación en Tucumán (1)

Espacio político nacional con el que se identifica	
ESPACIO NACIONAL	NINGUNO (PROV)
KIRCHNERISMO	2,54%
LIBERTAD AVANZA	44,92%
NINGUNO	48,31%
PERONISMO NO KIRCHNERISTA	4,24%

- **El vínculo provincia-nación como línea divisoria.** Mientras los simpatizantes del **kirchnerismo y una mayoría del peronismo no K** consideran que la relación entre Jaldo

y Milei está mal, para simpatizantes del **PRO y mayoría de LLA y UCR**, esta relación es positiva. **Dato interesante: 6 de cada 10** de quienes **no se identifican con ningún espacio nacional** creen que la relación es mala.





- En el plano local, **el peronismo es el único actor identitario relevante** a nivel provincial. 42% de los tucumanos se referencian con este espacio, 33% con ninguno y, el 25% restante se reparte entre 8 fuerzas políticas que no superan el 8% individualmente.
- Algunos **datos interesantes**:
  - ✓ 45% de los tucumanos de **mediana edad** (36 a 65 años) no encuentran representación política en la provincia.
  - ✓ **6 de cada 10** de los que no se identifican con ningún espacio **apoyan al gobierno** nacional, al provincial y están de acuerdo con la relación entre Jaldo y Milei.
- Disyuntiva Justicialista**: 8 de cada 10 simpatizantes con el peronismo en la provincia están en **desacuerdo con la relación entre presidente y gobernador**. Además, la misma proporción se **opone a las medidas del gobierno nacional**.

Sin representación en Tucumán (2)

Espacio político nacional con el que se identifica	
ESPACIO PROVINCIAL	NINGUNO (PROV)
JUSTICIALISTA	42,11%
NINGUNO	31,05%
PRO	8,16%
F. REPUBLICANA	6,58%
UCR	5,26%
NO LO SÉ	2,37%
CREO	2,37%
IZQUIERDA	1,32%
LIBRES DEL SUR	0,79%

Sin embargo, sólo 6 de cada 10 desaprueban el rumbo del gobierno de Osvaldo Jaldo.



- ¿Hay espacio para un tercero en la contienda? Hoy, el electorado provincial está **polarizado**: 7 de cada 10 votarían por una opción dentro de **LLA** o dentro del **peronismo** y sólo 1 de cada 10 se decanta por otra opción.
- ¿Qué tienen en la cabeza los indecisos?
  - ✓ 80% votarían por un candidato que **se oponga a Milei**.
  - ✓ 7 de cada 10 creen que la relación entre Jaldo y Milei está mal.
  - ✓ 82% se **opone** (en diversos grados) a las medidas del **gobierno de Javier Milei**.
  - ✓ 63% se **opone** a las medidas del **gobierno de Osvaldo Jaldo**.

¿Quiénes son los candidatos de cada espacio?

CANDIDATO	LLA
R. SÁNCHEZ	18,31%
R. BUSSI	16,20%
L. CATALÁN	16,20%
P. OMODEO	15,49%
M. CAMPERO	14,08%

CANDIDATO	KIRCH.
J. NOGUERA	37,86%
G. YEDLIN	37,86%
D. MONTEROS	10,71%
E. FERNÁNDEZ	7,86%

CANDIDATO	PER. NO K.
GABRIEL YEDLIN	41,18%
JAVIER NOGUERA	23,53%
FEDERICO MASSO	17,65%
DARÍO MONTEROS	17,65%

CANDIDATO	NO LO SÉ
L. CATALÁN	34,15%
M. CORREA	24,39%
M. CAMPERO	17,07%
J. NOGUERA	7,32%
G. YEDLIN	7,32%



- **El desempeño libertario:** sin ser una cuestión matemática directa, el 37% de votantes del espacio libertario en Tucumán no se refleja entre sus candidatos directos (27%). **Falta un actor que puede ser decisivo: Fuerza Republicana de R. Bussi**, con una intención del 7%, puede garantizar la segunda banca para LLA . ¿Jugará por dentro o por fuera del esquema libertario?
- **El desempeño peronista:** los **nombres individuales** del peronismo local, agrupados (47%) **mejoran levemente la performance del espacio** en su conjunto (41%). **Todos y juntos podrían disputar la tercera** banca en un escenario opositor fragmentado.
- **El desempeño de aquello que supo ser cambiemos:** el nombre propio de su último candidato a gobernador **duplica el potencial electoral de dos espacios** que han quedado relegados. ¿Alcanzará para retener la banca que ponen en juego?

Proyección de bancas

BANCAS	ESPACIO	B1	B2	B3	B4
SIMPLE	FR	7,89%	3,95%	2,63%	1,97%
	IZQUIERDA	3,95%	1,97%	1,32%	0,99%
	LDS	1,58%	0,79%	0,53%	0,39%
	LLA	26,84%	13,42%	8,95%	6,71%
	PERON.	47,11%	23,55%	15,70%	11,78%
	UCR	12,63%	6,32%	4,21%	3,16%

BANCAS	ESPACIO	1	2	3	4
AGRUPADO	PERONISMO	47,11%	23,55%	15,70%	11,78%
	UCR	12,63%	6,32%	4,21%	3,16%
	LLA + FR	34,74%	17,37%	11,58%	8,68%
	IZQUIERDA	3,95%	1,97%	1,32%	0,99%
	LDS	1,58%	0,79%	0,53%	0,39%



An abstract network diagram with various sized nodes (circles) connected by thin lines, set against a dark blue background. The nodes are distributed across the frame, with some larger nodes acting as hubs.

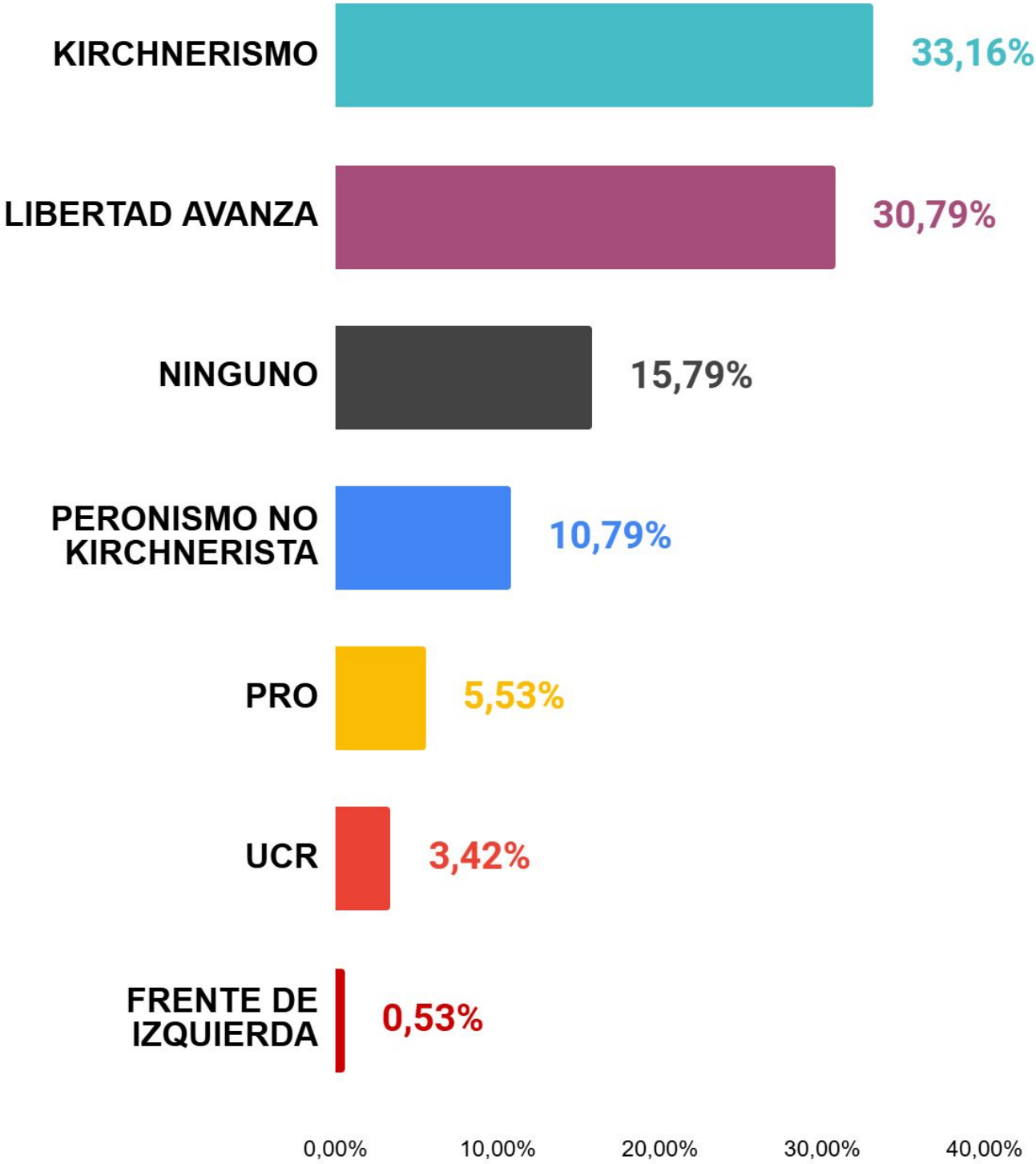
# **MÓDULO ELECTORAL**

---

A mí, dame gráficos y datos

01

¿A qué espacio político nacional te sentís más cercano?



SEGÚN EDAD			
ESP. POL.	18-35	35-65	MAS 65
KIRCHNERISMO	52,56%	15,20%	33,96%
LLA	15,38%	43,86%	33,96%
NINGUNO	12,18%	21,64%	7,55%
PERON. NO K.	11,54%	12,28%	3,77%
PRO	8,33%	0,58%	13,21%
UCR	0,00%	5,26%	7,55%
FIT	0,00%	1,17%	0,00%

SEGÚN ORIENTACIÓN VOTO DIPUTADO		
ESP. POL	APOYA MILEI	OPONE MILEI
KIRCHNERISMO	0,00%	100,00%
LLA	97,44%	2,56%
NINGUNO	36,67%	63,33%
PERON. NO K.	29,27%	70,73%
PRO	66,67%	33,33%
UCR	76,92%	23,08%
FIT	0,00%	100,00%



1.1

¿A qué espacio político nacional te sentís más cercano?



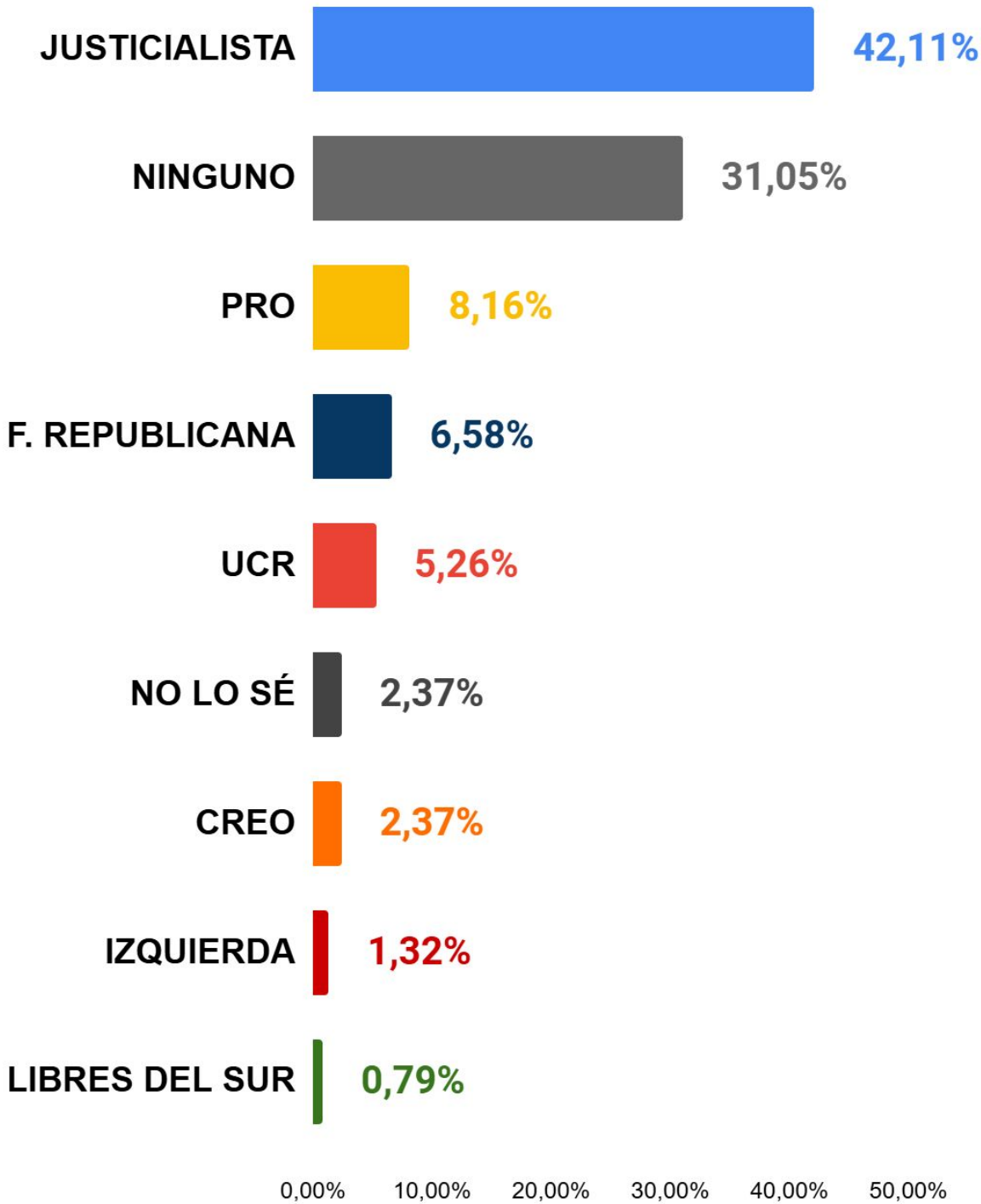
SEGÚN EVALUACIÓN RELACIÓN JALDO - MILEI				
ESP. POL.	BIEN Y PROFUNDIZ.	BIEN Y MANTENER	MAL Y MANTENER	MAL CAMBIAR
KIRCHNERISMO	0,00%	1,59%	0,00%	98,41%
LLA	74,36%	18,80%	0,00%	6,84%
NINGUNO	6,67%	35,00%	16,67%	41,67%
PERON. NO K.	29,27%	4,88%	9,76%	56,10%
PRO	66,67%	33,33%	0,00%	0,00%
UCR	69,23%	7,69%	0,00%	23,08%
FIT	0,00%	0,00%	0,00%	100,00%

SEGÚN APOYO AL GOBIERNO NACIONAL				
ESP. POL.	APOYO TOTALMENTE	APOYO ALGO	OPONGO ALGO	OPONGO TOTALMENTE
KIRCHNERISMO	0,00%	0,00%	0,00%	100,00%
LLA	90,60%	6,84%	0,00%	2,56%
NINGUNO	10,00%	26,67%	5,00%	58,33%
PERON. NO K.	0,00%	29,27%	24,39%	46,34%
PRO	28,57%	61,90%	9,52%	0,00%
UCR	38,46%	61,54%	0,00%	0,00%
FIT	0,00%	0,00%	0,00%	100,00%

SEGÚN APOYO AL GOBIERNO PROVINCIAL				
ESP. POL.	APOYO TOTALMENTE	APOYO ALGO	OPONGO ALGO	OPONGO TOTALMENTE
KIRCHNERISMO	0,00%	52,38%	15,87%	31,75%
LLA	36,75%	55,56%	2,56%	5,13%
NINGUNO	3,33%	36,67%	10,00%	50,00%
PERON. NO K.	34,15%	26,83%	21,95%	17,07%
PRO	28,57%	42,86%	28,57%	0,00%
UCR	69,23%	30,77%	0,00%	0,00%
FIT	0,00%	100,00%	0,00%	0,00%

02

¿A qué espacio político provincial  
te sentís más cercano?



SEGÚN EDAD			
ESP. POL.	18-35	35-65	MAS 65
JUSTICIALISTA	57,69%	32,75%	26,42%
NINGUNO	22,44%	41,52%	22,64%
PRO	10,26%	1,17%	24,53%
F. REPUBLICANA	2,56%	11,70%	1,89%
UCR	3,85%	2,34%	18,87%
NO LO SÉ	2,56%	2,92%	0,00%
CREO	0,00%	5,26%	0,00%
IZQUIERDA	0,00%	1,17%	5,66%
LIBRES DEL SUR	0,64%	1,17%	0,00%

SEGÚN ORIENTACIÓN VOTO DIPUTADO		
ESP. POL	APOYA MILEI	OPONE MILEI
JUSTICIALISTA	14,38%	85,63%
NINGUNO	61,02%	38,98%
PRO	90,32%	9,68%
F. REPUBLICANA	72,00%	28,00%
UCR	85,00%	15,00%
NO LO SÉ	55,56%	44,44%
CREO	100,00%	0,00%
IZQUIERDA	0,00%	100,00%
LIBRES DEL SUR	0,00%	100,00%

# 2.1 | ¿A qué espacio político provincial te sentís más cercano?



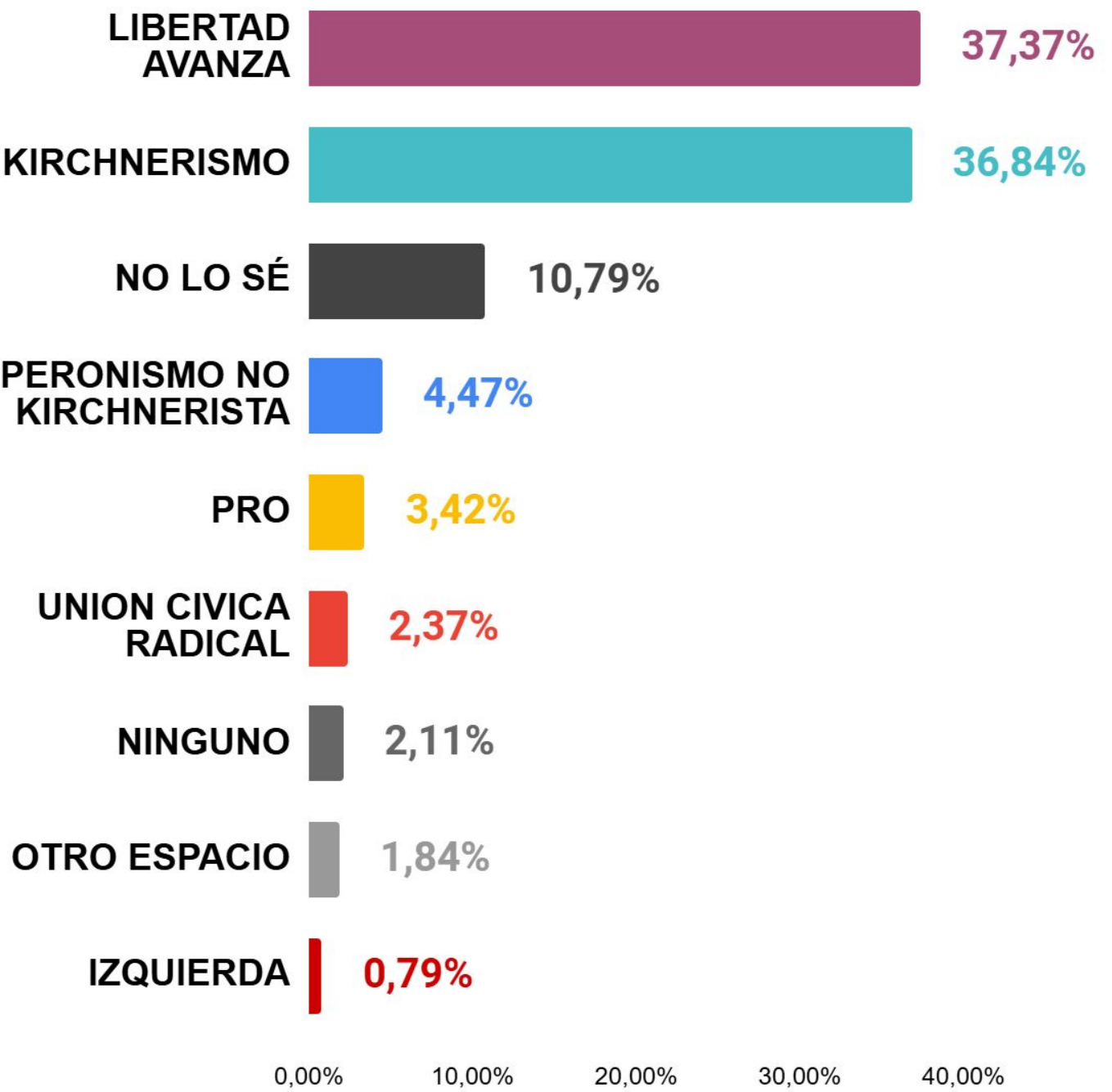
SEGÚN EVALUACIÓN RELACIÓN JALDO - MILEI				
ESP. POL.	BIEN Y PROFUNDIZ.	BIEN Y MANTENER	MAL Y MANTENER	MAL CAMBIAR
JUSTICIALISTA	11,25%	5,63%	82,50%	0,63%
NINGUNO	31,36%	32,20%	27,12%	9,32%
PRO	90,32%	9,68%	0,00%	0,00%
F. REPUB.	72,00%	16,00%	12,00%	0,00%
UCR	80,00%	5,00%	15,00%	0,00%
NO LO SÉ	0,00%	0,00%	100,00%	0,00%
CREO	100,00%	0,00%	0,00%	0,00%
IZQUIERDA	0,00%	0,00%	100,00%	0,00%
LIBRES D. SUR	0,00%	0,00%	33,33%	66,67%

SEGÚN APOYO AL GOBIERNO NACIONAL				
ESP. POL.	APOYO TOTALMENTE	APOYO ALGO	OPONGO ALGO	OPONGO TOTALMENTE
JUSTICIALISTA	6,88%	7,50%	5,63%	80,00%
NINGUNO	42,37%	18,64%	2,54%	36,44%
PRO	83,87%	9,68%	6,45%	0,00%
F. REPUB.	52,00%	36,00%	0,00%	12,00%
UCR	45,00%	55,00%	0,00%	0,00%
NO LO SÉ	55,56%	0,00%	0,00%	44,44%
CREO	100,00%	0,00%	0,00%	0,00%
IZQUIERDA	0,00%	0,00%	0,00%	100,00%
LIBRES D. SUR	0,00%	0,00%	33,33%	66,67%

SEGÚN APOYO AL GOBIERNO PROVINCIAL				
ESP. POL.	APOYO TOTALMENTE	APOYO ALGO	OPONGO ALGO	OPONGO TOTALMENTE
JUSTICIALISTA	15,63%	44,38%	11,25%	28,75%
NINGUNO	5,93%	51,69%	11,02%	31,36%
PRO	51,61%	41,94%	6,45%	0,00%
F. REPUB.	72,00%	0,00%	28,00%	0,00%
UCR	40,00%	60,00%	0,00%	0,00%
NO LO SÉ	0,00%	100,00%	0,00%	0,00%
CREO	0,00%	100,00%	0,00%	0,00%
IZQUIERDA	0,00%	40,00%	60,00%	0,00%
LIBRES D. SUR	0,00%	66,67%	33,33%	0,00%



¿Por cuál de los siguientes espacios políticos votarías para diputado nacional?



COUNTA de INFO\_NACIONAL

SEGÚN EDAD			
ESP. POL.	18-35	35-65	MAS 65
LLA	20,51%	48,54%	50,94%
KIRCHNERISMO	55,77%	19,88%	35,85%
NO LO SÉ	12,18%	11,70%	3,77%
PERON. NO K.	3,21%	6,43%	1,89%
PRO	4,49%	2,92%	1,89%
UCR	3,85%	0,00%	5,66%
NINGUNO	0,00%	4,68%	0,00%
OTRO ESPACIO	0,00%	4,09%	0,00%
IZQUIERDA	0,00%	1,75%	0,00%

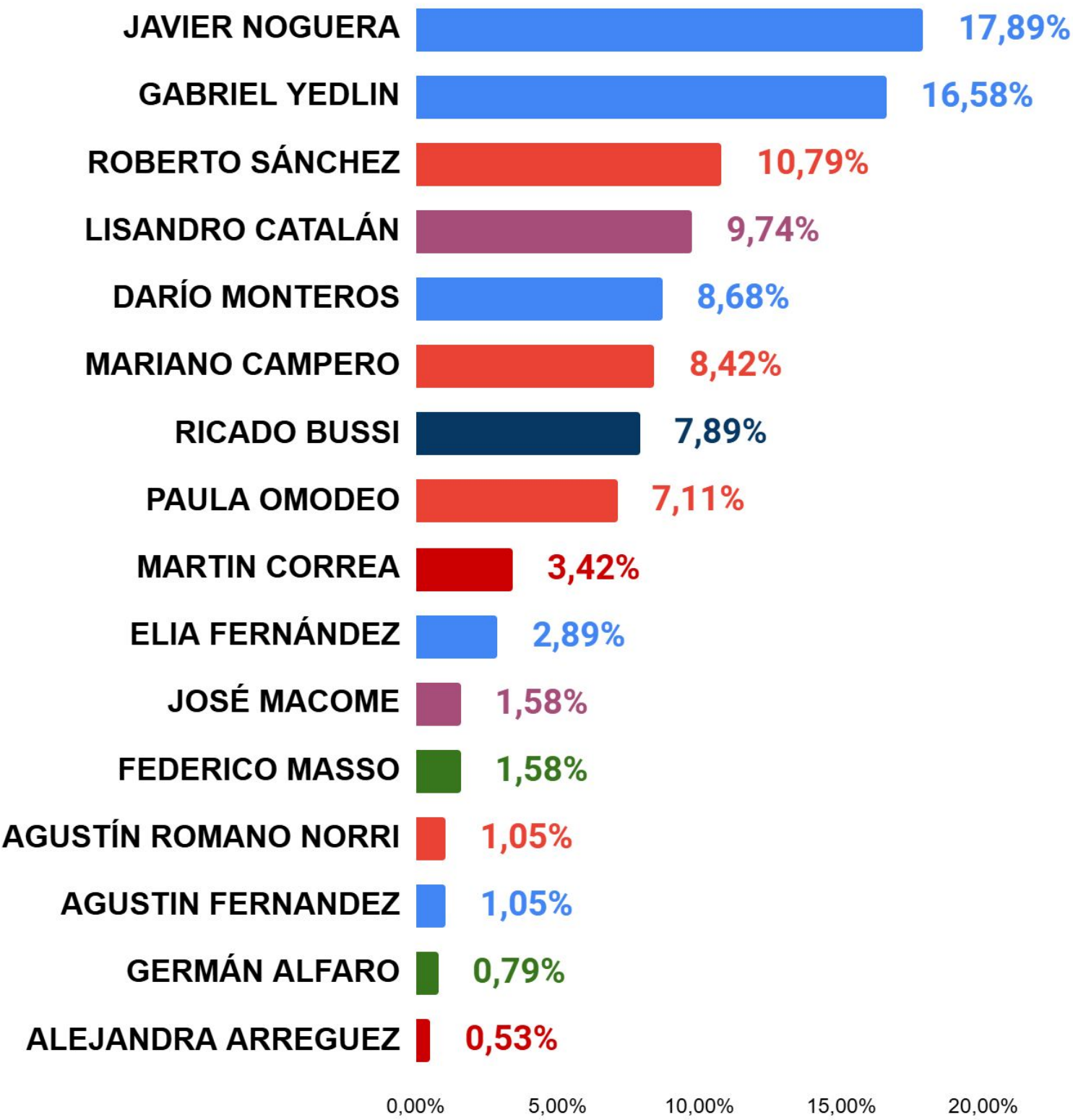
SEGÚN ORIENTACIÓN VOTO DIPUTADO		
ESP. POL	APOYA MILEI	OPONE MILEI
LLA	100,00%	0,00%
KIRCHNERISMO	0,00%	100,00%
NO LO SÉ	17,07%	82,93%
PERON. NO K.	0,00%	100,00%
PRO	46,15%	53,85%
UCR	66,67%	33,33%
NINGUNO	50,00%	50,00%
OTRO ESPACIO	100,00%	0,00%
IZQUIERDA	0,00%	100,00%

SEGÚN EVALUACIÓN RELACIÓN JALDO - MILEI				
VOT. ESP. POL.	BIEN Y PROFUNDIZ.	BIEN Y MANTENER	MAL Y MANTENER	MAL CAMBIAR
LLA	71,13%	22,54%	6,34%	0,00%
KIRCHNERISMO	2,86%	1,43%	95,00%	0,71%
NO LO SÉ	4,88%	24,39%	46,34%	24,39%
PERON. NO K.	0,00%	0,00%	82,35%	17,65%
PRO	46,15%	53,85%	0,00%	0,00%
UCR	66,67%	0,00%	33,33%	0,00%
NINGUNO	0,00%	50,00%	50,00%	0,00%
OTRO ESPACIO	100,00%	0,00%	0,00%	0,00%
IZQUIERDA	0,00%	0,00%	100,00%	0,00%

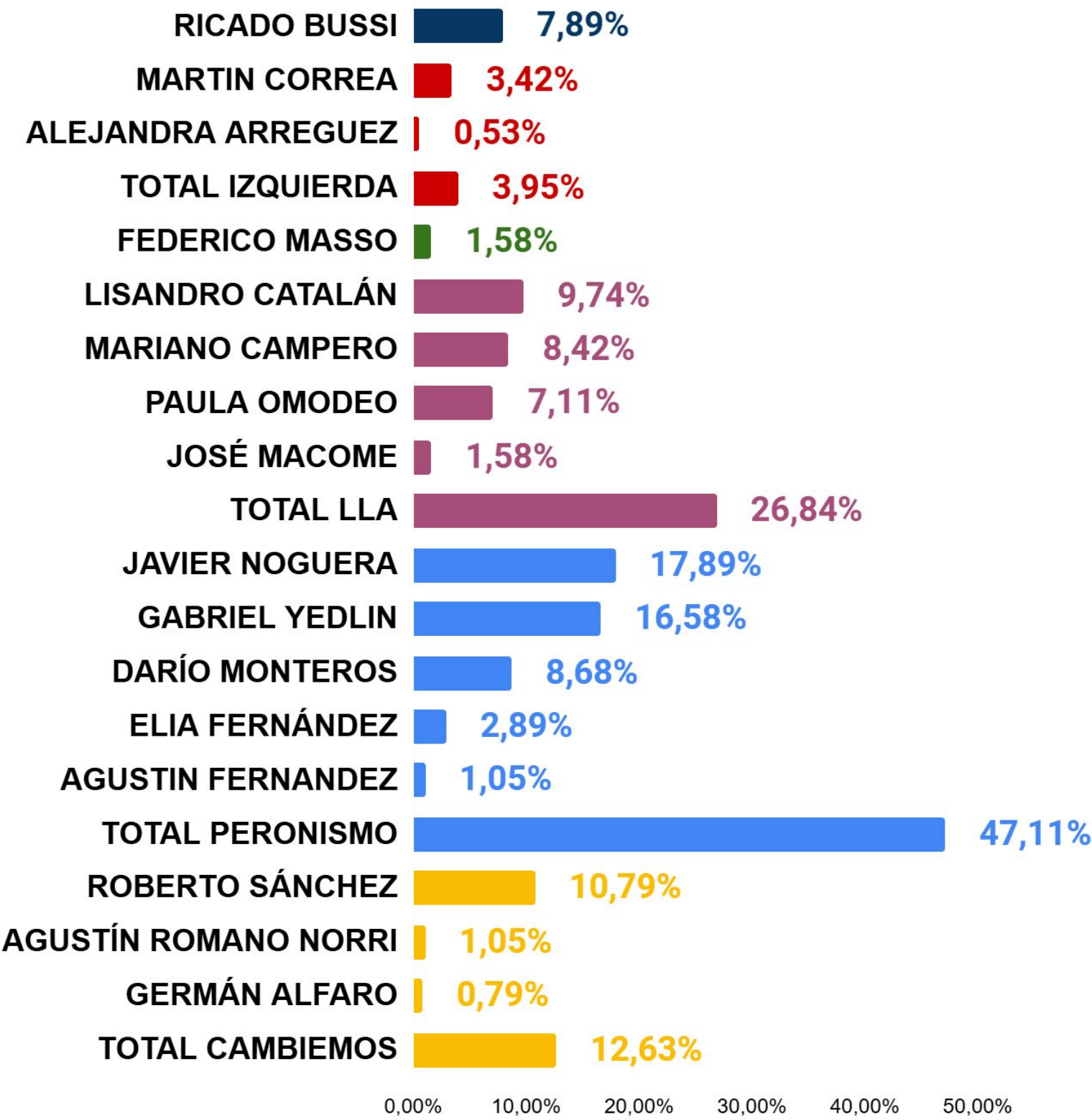
SEGÚN APOYO AL GOBIERNO NACIONAL				
VOT. ESP. POL.	APOYO TOTALMENTE	APOYO ALGO	OPONGO ALGO	OPONGO TOTALMENTE
LLA	77,46%	21,13%	1,41%	0,00%
KIRCHNERISMO	0,00%	0,00%	2,86%	97,14%
NO LO SÉ	12,20%	4,88%	12,20%	70,73%
PERON. NO K.	0,00%	0,00%	23,53%	76,47%
PRO	7,69%	92,31%	0,00%	0,00%
UCR	0,00%	100,00%	0,00%	0,00%
NINGUNO	0,00%	50,00%	0,00%	50,00%
OTRO ESPACIO	100,00%	0,00%	0,00%	0,00%
IZQUIERDA	0,00%	0,00%	0,00%	100,00%

SEGÚN APOYO AL GOBIERNO PROVINCIAL				
VOT. ESP. POL.	APOYO TOTALMENTE	APOYO ALGO	OPONGO ALGO	OPONGO TOTALMENTE
LLA	35,21%	56,34%	1,41%	7,04%
KIRCHNERISMO	2,86%	49,29%	18,57%	29,29%
NO LO SÉ	17,07%	19,51%	0,00%	63,41%
PERON. NO K.	0,00%	58,82%	5,88%	35,29%
PRO	46,15%	23,08%	30,77%	0,00%
UCR	0,00%	100,00%	0,00%	0,00%
NINGUNO	0,00%	0,00%	100,00%	0,00%
OTRO ESPACIO	100,00%	0,00%	0,00%	0,00%
IZQUIERDA	0,00%	0,00%	100,00%	0,00%

Sin agrupamientos políticos



Agrupamiento por espacios políticos





SEGÚN VOTARÍA POR UN CANDIDATO QUE...		
VOT. ESP. POL.	APOYE A MILEI	OPONGA A MILEI
JAVIER NOGUERA	2,33%	30,77%
GABRIEL YEDLIN	0,00%	30,29%
ROBERTO SÁNCHEZ	22,09%	1,44%
LISANDRO CATALÁN	13,37%	6,73%
DARÍO MONTEROS	8,72%	8,65%
MARIANO CAMPERO	15,12%	2,88%
RICARDO BUSSI	17,44%	0,00%
PAULA OMODEO	12,79%	2,40%
MARTIN CORREA	0,00%	6,25%
ELIA FERNÁNDEZ	0,00%	5,29%
JOSÉ MACOME	3,49%	0,00%
FEDERICO MASSO	0,00%	2,88%
AGUSTÍN R.NORRI	2,33%	0,00%
AGUSTIN FERNANDEZ	2,33%	0,00%
GERMÁN ALFARO	0,00%	1,44%
ALEJANDRA ARREGUEZ	0,00%	0,96%

SEGÚN EDAD			
VOT. ESP. POL.	18-35	35-65	MAS 65
JAVIER NOGUERA	52,94%	30,88%	16,18%
GABRIEL YEDLIN	74,60%	23,81%	1,59%
ROBERTO SÁNCHEZ	48,78%	46,34%	4,88%
LISANDRO CATALÁN	37,84%	45,95%	16,22%
DARÍO MONTEROS	0,00%	48,48%	51,52%
MARIANO CAMPERO	59,38%	34,38%	6,25%
RICARDO BUSSI	26,67%	70,00%	3,33%
PAULA OMODEO	0,00%	81,48%	18,52%

SEGÚN AMBITO			
VOT. ESP. POL.	CAPITAL	GSMT	INTERIOR
JAVIER NOGUERA	26,47%	51,47%	22,06%
GABRIEL YEDLIN	9,52%	80,95%	9,52%
ROBERTO SÁNCHEZ	19,51%	19,51%	60,98%
LISANDRO CATALÁN	100,00%	0,00%	0,00%
DARÍO MONTEROS	30,30%	21,21%	48,48%
MARIANO CAMPERO	21,88%	12,50%	65,63%
RICARDO BUSSI	6,67%	50,00%	43,33%
PAULA OMODEO	59,26%	37,04%	3,70%

# FICHA TÉCNICA



SEXO	VALOR
FEMENINO	55,53%
MASCULINO	44,47%

EDAD	VALOR
18-35	41,05%
35-65	45,00%
MAS 65	13,95%

AMBITO	VALOR
CAPITAL	36,32%
GSMT	37,63%
INTERIOR	26,05%

V. GOB.	VALOR
JALDO	57,11%
SANCHEZ	31,32%
NSNC	7,63%
BUSSI	2,63%
MASSO	1,32%

V. PRES. GRL.	VALOR
MASSA	43,42%
MILEI	35,79%
BULLRICH	10,00%
NSNC	8,95%
SCHIARETTI	1,84%

V. PRES. BAL.	VALOR
MILEI	48,95%
NSNC	1,58%
MASSA	49,47%

- **Ámbito:** Provincia de Tucumán
- **Fecha de Relevamiento:** 20 de febrero al 4 de marzo de 2025
- **Universo:** Residentes en la provincial de Tucumán, mayores de 18 años.

→ **Diseño muestral:** muestra probabilística, estratificada por población según sexo, edad, lugar de residencia y voto declarado en las elecciones provinciales y nacionales de 2023.
- **Casos Efectivos:** 1,069
- **Nivel de Confianza:** 95%
- **Margen de Error:** 3%
- **Modalidad:** Online.
- **Tipo de Relevamiento:** Cuestionario autoadministrado.
- **Tipo de Cuestionario:** Estructurado, con respuestas abiertas y cerradas



**INFO O CONSULTAS:**

info@merakicp.com

+5493813648626

**DIRECTORA EJECUTIVA:**

Mg. Alexandra Morales

[merakicp.com](http://merakicp.com)

