

**INFORME RESERVADO CLIENTES**

ABRIL 2025

TUCUMÁN, ARGENTINA

# ACUERDO CON EL FMI

**EMERAKI**

CONSULTORA POLÍTICA



**Este es un informe exclusivo  
para clientes.**

Suscribiéndote podés acceder a:

- El **newsletter** de @MerakiCP con info, novedades y recursos sobre comunicación política
- Informes de **opinión pública** reservados para suscriptores.
- Acceso exclusivo a la **app @Merakicp**

**[www.merakicp.com/suscripcion](http://www.merakicp.com/suscripcion)**



01

Un acuerdo **percibido como más beneficioso para el gobierno** de J. Milei que para el país.

02

Sólo se observa el tema desde criterios políticos: **apoyar o no al gobierno define la postura** respecto del acuerdo.

03

El acuerdo favorece al gobierno: una afirmación con la que, **hasta la oposición nacional, está de acuerdo.**

04

**Desconocer la deuda:** un parteaguas político definido por el apoyo o la oposición al gobierno nacional.

05

Cuidado con los descontentos propios: 2 de cada 10 votantes de J. Milei estarían de acuerdo con desconocer la deuda. Sólo el 3% de los votantes de Bullrich opina en idéntico sentido.

- **Un acuerdo que beneficia más al presidente que al país.** Mientras que el 47% de los encuestados cree que el acuerdo beneficiará a Argentina, 63% considera que lo hará con el gobierno de J. Milei.
- **Valoración política del acuerdo:** 9 de cada 10 de quienes creen que el gobierno va por buen camino creen que el acuerdo ayudará al país, sucede exactamente lo opuesto con quienes creen que el gobierno nacional lleva un rumbo equivocado.
- **Incluso entre opositores:** 36% de quienes votarían por un diputado que se oponga a J. Milei cree que el acuerdo con el Fondo

¿Ayuda o perjudica el acuerdo con el FMI?

| ¿COMO AFECTARÁ A... |        |            |
|---------------------|--------|------------|
| AFECTA              | PAÍS   | GOB. MILEI |
| AYUDARÁ MUCHO       | 30,92% | 35,50%     |
| AYUDARÁ ALGO        | 16,15% | 27,33%     |
| PERJUDICA ALGO      | 3,17%  | 7,52%      |
| PERJUDICA MUCHO     | 48,42% | 26,31%     |
| NO LO SÉ            | 1,34%  | 3,33%      |

Monetario beneficiará a su gobierno. Algo que se verifica, incluso entre quienes votaron por S. Massa en el ballottage presidencial de 2023.





- **Un parteaguas político** que se correlaciona directamente con el apoyo al gobierno nacional: 51% está de acuerdo con la postura sostenida por referentes justicialistas mientras que el 45% se opone a esta posición.
- **Descontentos internos y la fé de los nuevos conversos:** 20% de los votantes de J. Milei en las elecciones generales están de acuerdo con la afirmación, sin embargo, sólo el 3% de los votantes de P. Bullrich sostienen la misma posición. Un **dato:** 78% de quienes no recuerda su voto están conformes con la posición que se sostiene desde el peronismo.
- **Solidez opositora:** 9 de cada 10 votantes de S. Massa en 2023 están de acuerdo con la idea de desconocer la nueva deuda.

¿Una mayor convicción entre los nuevos conversos?

| ACUERDO SEGÚN RECUERDO DEL VOTO EN ELECCIONES GENERALES 2023 |              |                   |              |
|--|--------------|-------------------|--------------|
| ACUERDO  | JAVIER MILEI | PATRICIA BULLRICH | SERGIO MASSA |
| MUY DE ACUERDO   | 13,23%       | 1,97%             | 85,07%       |
| ALGO DE ACUERDO  | 7,89%        | 1,31%             | 3,22%        |
| ALGO EN DESACUERDO   | 2,36%        | 9,18%             | 2,78%        |
| MUY EN DESACUERDO  | 73,50%       | 73,05%            | 7,16%        |
| NO LO SÉ   | 3,02%        | 14,49%            | 1,77%        |

A background graphic featuring a network of interconnected nodes and lines, resembling a molecular structure or a data network, in a light blue color against a dark blue background.

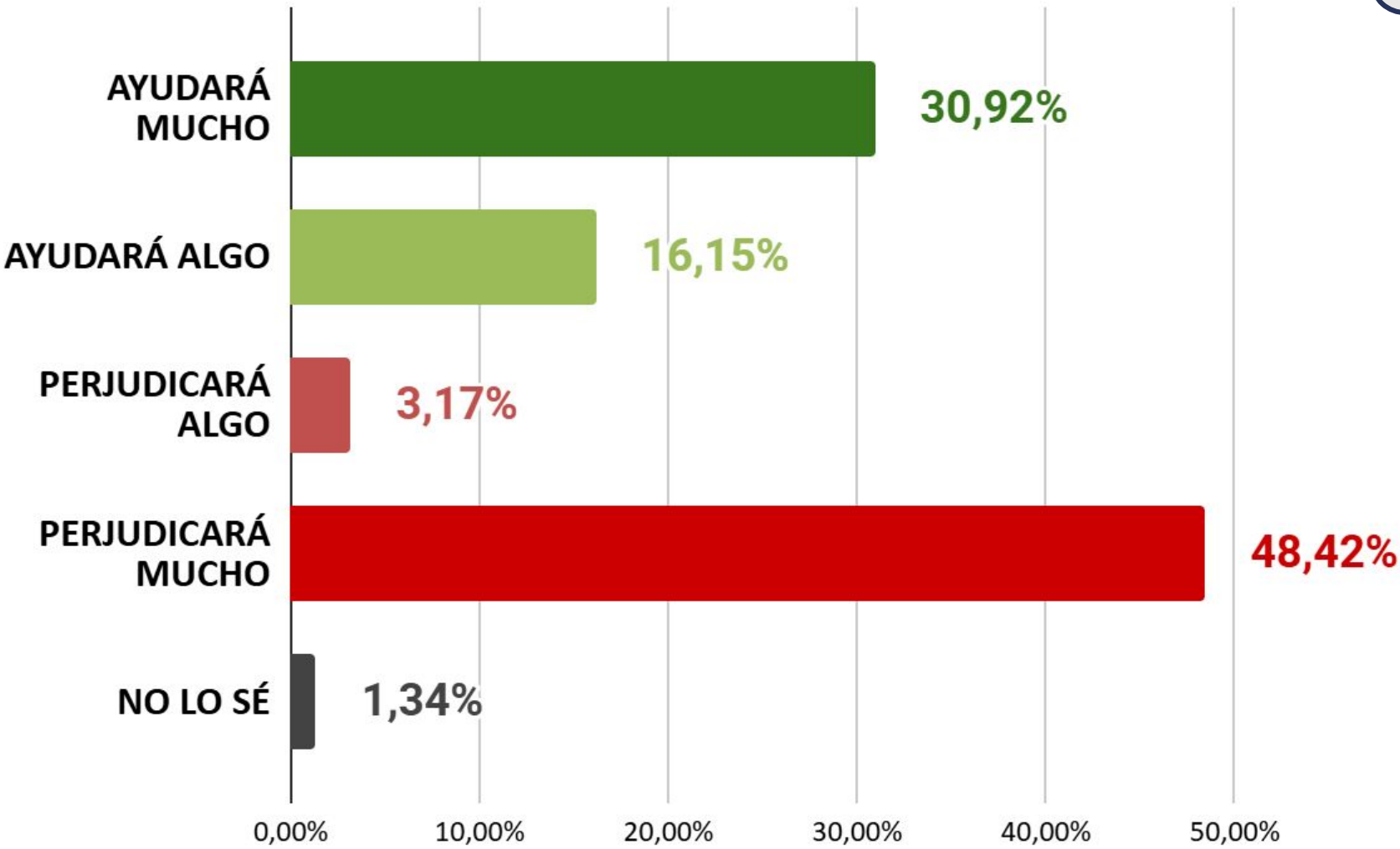
# **ACUERDO CON EL FMI**

---

A mí, dame los gráficos y los datos

01

Argentina tendrá un nuevo acuerdo con el FMI ¿Como afectará al país?



| SEGÚN EDAD  |        |        |        |
|-------------|--------|--------|--------|
| ESP. POL.   | 18-35  | 35-65  | MAS 65 |
| AYUD. MUCHO | 15,57% | 43,84% | 34,81% |
| AYUD. ALGO  | 17,06% | 16,92% | 12,78% |
| PERJ. ALGO  | 2,75%  | 5,12%  | 0,00%  |
| PERJ. MUCHO | 64,61% | 31,24% | 51,57% |
| NO LO SÉ    | 0,00%  | 2,88%  | 0,84%  |

| SEGÚN ORIENTACIÓN VOTO DIPUTADO |             |             |
|---------------------------------|-------------|-------------|
| ESP. POL                        | APOYA MILEI | OPONE MILEI |
| AYUD. MUCHO                     | 61,44%      | 1,89%       |
| AYUD. ALGO                      | 29,82%      | 3,15%       |
| PERJ. ALGO                      | 3,10%       | 3,24%       |
| PERJ. MUCHO                     | 4,03%       | 90,64%      |
| NO LO SÉ                        | 1,61%       | 1,09%       |

| SEGÚN EVAL. RUMBO DEL GOBIERNO NACIONAL |                 |                   |
|---|-----------------|-------------------|
| ESP. POL                                | CAMINO CORRECTO | CAMINO INCORRECTO |
| AYUD. MUCHO                             | 67,13%          | 0,19%             |
| AYUD. ALGO                              | 26,13%          | 7,69%             |
| PERJ. ALGO                              | 1,72%           | 4,40%             |
| PERJ. MUCHO                             | 4,45%           | 85,73%            |
| NO LO SÉ                                | 0,58%           | 1,99%             |

1.1

Argentina tendrá un nuevo acuerdo con el FMI ¿Como afectará al país?



| SEGÚN APOYO A LAS MEDIDAS DEL GOB. NACIONAL |            |            |             |             |
|---|------------|------------|-------------|-------------|
| ESP. POL.                                   | APOYO TOT. | APOYO ALG. | OPONGO ALG. | OPONGO TOT. |
| AYUD. MUCHO                                 | 73,23%     | 21,96%     | 1,86%       | 3,72%       |
| AYUD. ALGO                                  | 25,62%     | 45,01%     | 7,76%       | 0,39%       |
| PERJ. ALGO                                  | 0,00%      | 7,70%      | 42,64%      | 0,16%       |
| PERJ. MUCHO                                 | 1,12%      | 20,02%     | 47,75%      | 94,50%      |
| NO LO SÉ                                    | 0,03%      | 5,31%      | 0,00%       | 1,23%       |

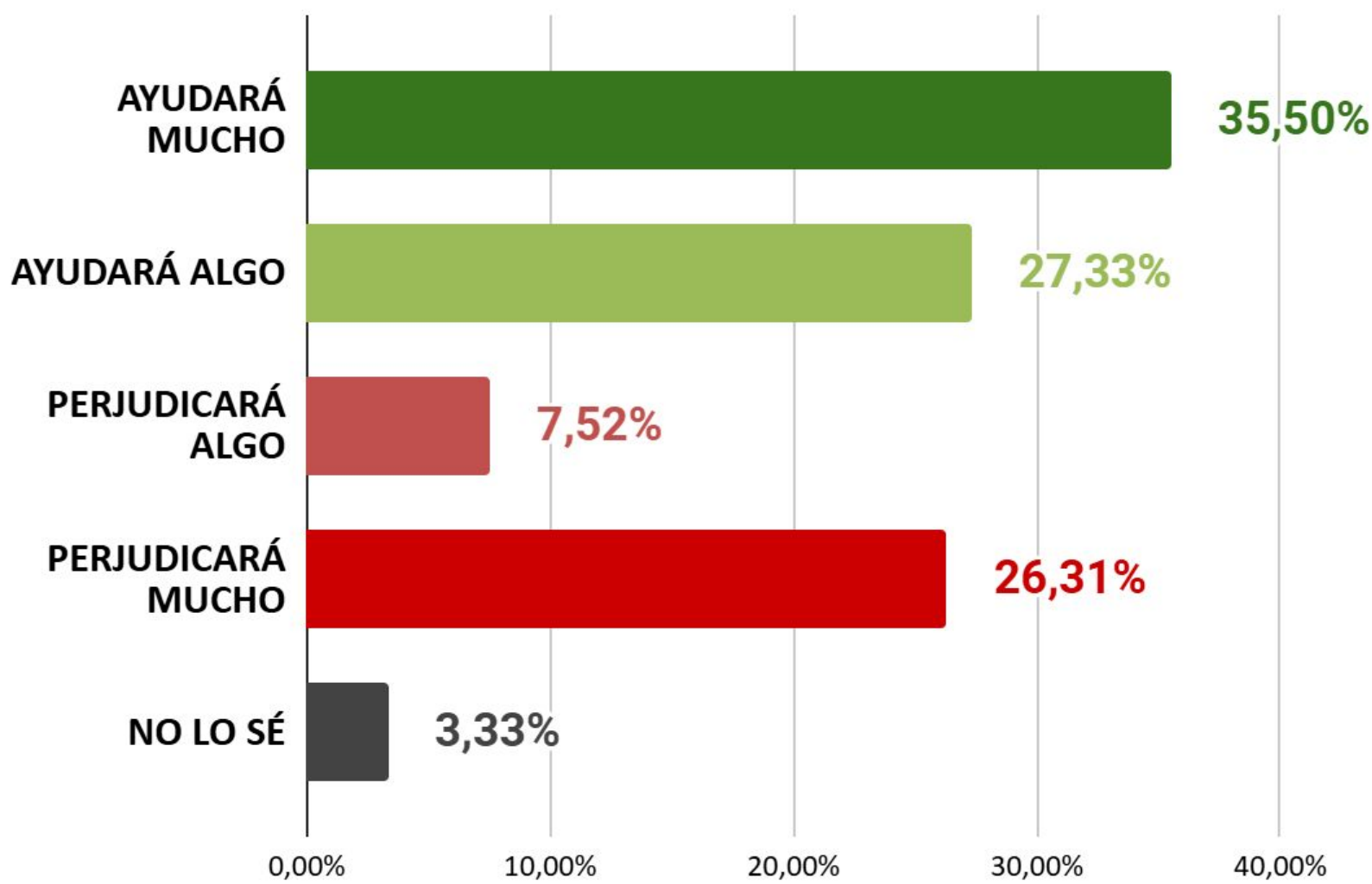
| SEGÚN VOTO EN ELECCIONES GENERALES 2023 |          |            |          |         |          |          |
|---|----------|------------|----------|---------|----------|----------|
| ESP. POL.                               | J. MILEI | J. SCHIAR. | M. BREG. | NO VOTO | P.BULLR. | S. MASSA |
| AYUD. MUCHO                             | 52,62%   | 37,63%     | 0,00%    | 9,40%   | 62,21%   | 4,00%    |
| AYUD. ALGO                              | 35,03%   | 6,89%      | 0,00%    | 14,81%  | 18,73%   | 1,32%    |
| PERJ. ALGO                              | 4,42%    | 28,56%     | 0,00%    | 0,42%   | 2,77%    | 0,30%    |
| PERJ. MUCHO                             | 7,68%    | 26,92%     | 100,00%  | 74,87%  | 12,57%   | 92,75%   |
| NO LO SÉ                                | 0,25%    | 0,00%      | 0,00%    | 0,49%   | 3,72%    | 1,62%    |

| SEGÚN VOTO EN BALLOTAGE 2023 |          |         |          |
|------------------------------|----------|---------|----------|
| ESP. POL.                    | J. MIELI | NO VOTO | S. MASSA |
| AYUD. MUCHO                  | 56,64%   | 17,38%  | 3,59%    |
| AYUD. ALGO                   | 28,28%   | 38,41%  | 2,04%    |
| PERJ. ALGO                   | 5,94%    | 0,53%   | 0,27%    |
| PERJ. MUCHO                  | 7,87%    | 43,08%  | 92,64%   |
| NO LO SÉ                     | 1,26%    | 0,61%   | 1,46%    |



02

Y ese acuerdo ¿Cómo afectará al gobierno de Javier Milei?



| SEGÚN EDAD  |        |        |        |
|-------------|--------|--------|--------|
| ESP. POL.   | 18-35  | 35-65  | MAS 65 |
| AYUD. MUCHO | 15,68% | 52,11% | 40,67% |
| AYUD. ALGO  | 47,95% | 12,42% | 17,12% |
| PERJ. ALGO  | 12,42% | 5,38%  | 2,25%  |
| PERJ. MUCHO | 23,95% | 22,71% | 38,35% |
| NO LO SÉ    | 0,00%  | 7,38%  | 1,60%  |

| SEGÚN ORIENTACIÓN VOTO DIPUTADO |             |             |
|---------------------------------|-------------|-------------|
| ESP. POL                        | APOYA MILEI | OPONE MILEI |
| AYUD. MUCHO                     | 71,44%      | 1,31%       |
| AYUD. ALGO                      | 19,93%      | 34,37%      |
| PERJ. ALGO                      | 3,57%       | 11,29%      |
| PERJ. MUCHO                     | 3,22%       | 48,29%      |
| NO LO SÉ                        | 1,84%       | 4,74%       |

| SEGÚN EVAL. RUMBO DEL GOBIERNO NACIONAL |                 |                   |
|---|-----------------|-------------------|
| ESP. POL                                | CAMINO CORRECTO | CAMINO INCORRECTO |
| AYUD. MUCHO                             | 76,05%          | 1,08%             |
| AYUD. ALGO                              | 17,73%          | 35,48%            |
| PERJ. ALGO                              | 1,80%           | 12,38%            |
| PERJ. MUCHO                             | 3,42%           | 45,75%            |
| NO LO SÉ                                | 1,00%           | 5,30%             |

2.1

Argentina tendrá un nuevo acuerdo con el FMI ¿Como afectará al país?

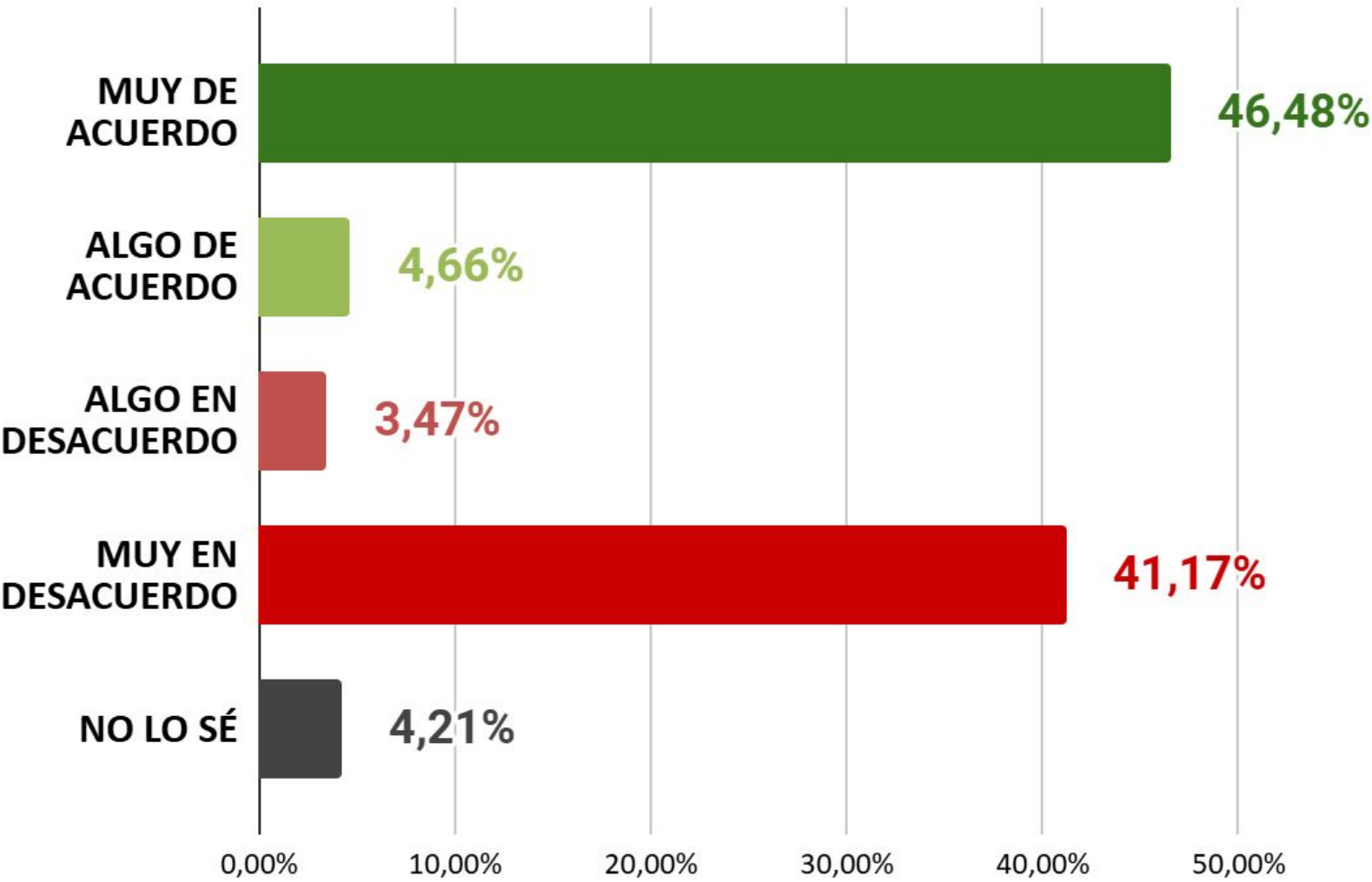


| SEGÚN APOYO A LAS MEDIDAS DEL GOB. NACIONAL |            |            |             |             |
|---|------------|------------|-------------|-------------|
| ESP. POL.                                   | APOYO TOT. | APOYO ALG. | OPONGO ALG. | OPONGO TOT. |
| AYUD. MUCHO                                 | 90,51%     | 18,90%     | 1,86%       | 1,29%       |
| AYUD. ALGO                                  | 8,97%      | 49,26%     | 22,38%      | 35,17%      |
| PERJ. ALGO                                  | 0,03%      | 6,83%      | 23,08%      | 12,01%      |
| PERJ. MUCHO                                 | 0,00%      | 19,49%     | 45,56%      | 47,08%      |
| NO LO SÉ                                    | 0,49%      | 5,52%      | 7,12%       | 4,45%       |

| SEGÚN VOTO EN ELECCIONES GENERALES 2023 |          |            |          |         |          |          |
|---|----------|------------|----------|---------|----------|----------|
| ESP. POL.                               | J. MILEI | J. SCHIAR. | M. BREG. | NO VOTO | P.BULLR. | S. MASSA |
| AYUD. MUCHO                             | 68,43%   | 35,92%     | 23,84%   | 11,30%  | 63,18%   | 0,52%    |
| AYUD. ALGO                              | 22,42%   | 8,60%      | 0,00%    | 2,97%   | 18,72%   | 38,72%   |
| PERJ. ALGO                              | 4,47%    | 0,00%      | 10,60%   | 21,88%  | 1,75%    | 11,77%   |
| PERJ. MUCHO                             | 3,29%    | 48,50%     | 65,56%   | 62,42%  | 12,57%   | 44,29%   |
| NO LO SÉ                                | 1,38%    | 6,98%      | 0,00%    | 1,44%   | 3,77%    | 4,69%    |

| SEGÚN VOTO EN BALLOTAGE 2023 |          |         |          |
|------------------------------|----------|---------|----------|
| ESP. POL.                    | J. MIELI | NO VOTO | S. MASSA |
| AYUD. MUCHO                  | 67,52%   | 20,82%  | 35,63%   |
| AYUD. ALGO                   | 19,87%   | 22,48%  | 1,39%    |
| PERJ. ALGO                   | 3,56%    | 13,09%  | 4,22%    |
| PERJ. MUCHO                  | 6,85%    | 32,43%  | 11,60%   |
| NO LO SÉ                     | 2,20%    | 11,18%  | 47,17%   |

El peronismo sostuvo que desconocerá la legalidad del acuerdo ¿Cuán de acuerdo estás?



| SEGÚN EDAD  |        |        |        |
|-------------|--------|--------|--------|
| ESP. POL.   | 18-35  | 35-65  | MAS 65 |
| AYUD. MUCHO | 63,37% | 27,31% | 52,34% |
| AYUD. ALGO  | 2,46%  | 7,33%  | 3,54%  |
| PERJ. ALGO  | 0,00%  | 6,60%  | 3,93%  |
| PERJ. MUCHO | 29,54% | 52,92% | 40,11% |
| NO LO SÉ    | 4,62%  | 5,84%  | 0,08%  |

| SEGÚN ORIENTACIÓN VOTO DIPUTADO |             |             |
|---------------------------------|-------------|-------------|
| ESP. POL                        | APOYA MILEI | OPONE MILEI |
| AYUD. MUCHO                     | 7,27%       | 83,79%      |
| AYUD. ALGO                      | 4,14%       | 5,15%       |
| PERJ. ALGO                      | 4,73%       | 2,28%       |
| PERJ. MUCHO                     | 78,57%      | 5,59%       |
| NO LO SÉ                        | 5,29%       | 3,19%       |

| SEGÚN EVAL. RUMBO DEL GOBIERNO NACIONAL |                 |                   |
|---|-----------------|-------------------|
| ESP. POL                                | CAMINO CORRECTO | CAMINO INCORRECTO |
| AYUD. MUCHO                             | 7,72%           | 79,38%            |
| AYUD. ALGO                              | 4,80%           | 4,55%             |
| PERJ. ALGO                              | 3,32%           | 3,60%             |
| PERJ. MUCHO                             | 78,82%          | 9,22%             |
| NO LO SÉ                                | 5,34%           | 3,26%             |

| SEGÚN APOYO A LAS MEDIDAS DEL GOB. NACIONAL |            |            |             |             |
|---|------------|------------|-------------|-------------|
| ESP. POL.                                   | APOYO TOT. | APOYO ALG. | OPONGO ALG. | OPONGO TOT. |
| AYUD. MUCHO                                 | 9,73%      | 10,97%     | 60,20%      | 85,14%      |
| AYUD. ALGO                                  | 2,58%      | 8,65%      | 29,29%      | 2,50%       |
| PERJ. ALGO                                  | 2,95%      | 7,46%      | 8,22%       | 2,11%       |
| PERJ. MUCHO                                 | 82,78%     | 58,21%     | 0,00%       | 7,44%       |
| NO LO SÉ                                    | 1,96%      | 14,72%     | 2,29%       | 2,82%       |

| SEGÚN VOTO EN ELECCIONES GENERALES 2023 |          |            |          |         |          |          |
|---|----------|------------|----------|---------|----------|----------|
| ESP. POL.                               | J. MILEI | J. SCHIAR. | M. BREG. | NO VOTO | P.BULLR. | S. MASSA |
| AYUD. MUCHO                             | 13,23%   | 55,50%     | 100,00%  | 70,42%  | 1,97%    | 85,07%   |
| AYUD. ALGO                              | 7,89%    | 4,74%      | 0,00%    | 7,49%   | 1,31%    | 3,22%    |
| PERJ. ALGO                              | 2,36%    | 2,75%      | 0,00%    | 0,00%   | 9,18%    | 2,78%    |
| PERJ. MUCHO                             | 73,50%   | 37,02%     | 0,00%    | 12,14%  | 73,05%   | 7,16%    |
| NO LO SÉ                                | 3,02%    | 0,00%      | 0,00%    | 9,95%   | 14,49%   | 1,77%    |

| SEGÚN VOTO EN BALLOTAGE 2023 |          |         |          |
|------------------------------|----------|---------|----------|
| ESP. POL.                    | J. MIELI | NO VOTO | S. MASSA |
| AYUD. MUCHO                  | 13,74%   | 32,41%  | 82,61%   |
| AYUD. ALGO                   | 5,75%    | 11,80%  | 3,17%    |
| PERJ. ALGO                   | 4,50%    | 0,00%   | 2,50%    |
| PERJ. MUCHO                  | 73,02%   | 42,51%  | 6,56%    |
| NO LO SÉ                     | 2,99%    | 13,28%  | 5,16%    |



# FICHA TÉCNICA



| SEXO      | VALOR  |
|-----------|--------|
| FEMENINO  | 49,69% |
| MASCULINO | 50,31% |

| EDAD   | VALOR  |
|--------|--------|
| 18-35  | 39,33% |
| 35-65  | 40,75% |
| MAS 65 | 19,91% |

| AMBITO   | VALOR  |
|----------|--------|
| CAPITAL  | 30,40% |
| GSMT     | 49,29% |
| INTERIOR | 20,30% |

| V. PRES. BAL. | VALOR  |
|---------------|--------|
| MILEI         | 51,00% |
| NSNC          | 2,00%  |
| MASSA         | 47,00% |

| V. GOB.    | VALOR  |
|------------|--------|
| O. JALDO   | 52,29% |
| R. SANCHEZ | 35,33% |
| NSNC       | 6,27%  |
| R. BUSSI   | 4,24%  |
| F. MASSO   | 0,94%  |
| M. CORREA  | 0,94%  |

| V. PRES. GRL. | VALOR  |
|---------------|--------|
| S. MASSA      | 42,22% |
| J. MILEI      | 34,70% |
| P. BULLRICH   | 14,97% |
| J. SCHIARETTI | 3,79%  |
| NSNC          | 2,51%  |
| M. BREGMAN    | 1,81%  |

- **Ámbito:** Provincia de Tucumán
- **Fecha de Relevamiento:** 21 de marzo al 01 de abril de 2025
- **Universo:** Residentes en la provincial de Tucumán, mayores de 18 años.
  - **Diseño muestral:** muestra probabilística, estratificada por población según sexo, edad, lugar de residencia y voto declarado en las elecciones provinciales y nacionales de 2023.
- **Casos Efectivos:** 1,069
- **Nivel de Confianza:** 95%
- **Margen de Error:** 3%
- **Modalidad:** Online.
- **Tipo de Relevamiento:** Cuestionario autoadministrado.
- **Tipo de Cuestionario:** Estructurado, con respuestas abiertas y cerradas



**INFO O CONSULTAS:**

info@merakicp.com

+5493813648626

**DIRECTORA EJECUTIVA:**

Mg. Alexandra Morales

[merakicp.com](http://merakicp.com)

