

**INFORME RESERVADO CLIENTES**

MAYO 2025

TUCUMÁN, ARGENTINA

# MÓDULO ELECTORAL

**EMERAKI**

CONSULTORA POLÍTICA



**Este es un informe exclusivo  
para clientes.**

Suscribiéndote podés acceder a:

- El **newsletter** de @MerakiCP con info, novedades y recursos sobre comunicación política
- Informes de **opinión pública** reservados para suscriptores.
- Acceso exclusivo a la **app @Merakicp**

**[www.merakicp.com/suscripcion](http://www.merakicp.com/suscripcion)**



01

Un **escenario que se nacionaliza**: 75% de los encuestados se identifica con **LLA o el Justicialismo** nacionalmente.

02

Sólo **el Justicialismo es una identidad nítida** en el plano local. Aunque 7 de cada 10 tienen reparos respecto de la relación entre O. Jaldo y J. Milei.

03

La **fortaleza del sello libertario**: 65% de quienes votarían un candidato que apoye a J. Milei lo harían por alguien que pertenezca a LLA.

04

Identidades e intención de voto, hasta ahora, **se mueven en conjunto**. Poco margen para el voto útil.

05

La **unidad es un factor relevante para la mejora del desempeño electoral** de los espacios políticos. El Peronismo y LLA son los principales beneficiarios.

- Se mantienen las **fuertes identidades nacionales** en desmedro de las identidades locales. **75% se identifica dentro de LLA o el Justicialismo**. 29% con LLA y 46% con el justicialismo (incluye al Kirchnerismo -25%- y al Peronismo no K -21%-).
- Parecidos pero diferentes: LLA y el Kirchnerismo** presentan una dinámica similar: sus apoyos son más intensos entre los jóvenes y decaen a medida que aumenta la edad de los votantes.
- El Peronismo no K, por otro lado, se crece en los segmentos de mayor edad, principalmente entre encuestados de 36 a 65 años.

Parecidos pero diferentes: Identificación partidaria nacional de LLA y el Kirchnerismo

ORIENTACIÓN VOTO DIPUTADO			
ESPACIO POLÍTICO NACIONAL	18-35	36-65	MAS 65
LIBERTAD AVANZA	33,36%	29,83%	18,75%
KIRCHNERISMO	32,77%	20,46%	19,01%
PERONISMO NO KIRCHNERISTA	10,77%	30,03%	21,94%

- Consolidación del apoyo a Javier Milei:** 64% se identifica nacionalmente con LLA y 14% con Ningún espacio político.
- Consolidación fragmentada de la oposición al presidente:** 77% de quienes votarían un diputado que se oponga al presidente se identifica con el Justicialismo (46% con el Kirchnerismo y 32% con el Peronismo no Kirchnerista).



- Se mantiene la **tendencia de identidades**: **39%** de los encuestados se identifican con el **Justicialismo** en la provincia, mientras que el 23% no se identifica con ningún espacio.
- **37%** de quienes votarían por un diputado que apoye a Javier Milei en octubre **no se identifican con ningún espacio político provincial**. El 28% lo hace con LLA y el 10% con la UCR.
- **64%** de quienes votarían por un diputado que se oponga a Milei se identifican con el **Justicialismo** Provincial.
- **7 de cada 10** encuestados que se identifican con el **justicialismo tienen reparos a la relación entre Osvaldo Jaldo y Javier Milei**, aunque sólo el 8% cree que debería modificarse.
- **66%** de quienes se identifican con **LLA aprueban la gestión de O. Jaldo**, así como el 57% de quienes lo hacen con la UCR, el Justicialismo y aquellos que no se identifican con ningún espacio político local.

### ¿Identidades fragmentadas?

ESP. POL	APOYA MILEI	OPONE MILEI
JUSTICIALISTA	9,19%	64,12%
NINGUNO	37,14%	11,96%
LLA	27,92%	0,00%
UCR	10,01%	3,62%
NO LO SÉ	3,65%	7,75%
CREO	6,03%	0,00%
IZQUIERDA	0,00%	4,54%
PRO	2,11%	2,70%
POJS	2,06%	2,43%
FUERZA REP.	1,74%	1,23%
L. DEL SUR	0,15%	1,63%

- **Se consolida la polarización en la intención de voto.** 75% votaría o por un candidato de LLA o por un candidato Justicialista (27% Kirchnerismo y 18% Peronismo no K).
- **El apoyo es para la primera marca:** 65% de quienes votarían por un candidato que apoye a Javier Milei lo harían por alguien que, además, **pertenezca al espacio libertario.**
- Por el contrario, aunque el 75% de quienes votarían por un candidato que se oponga al presidente elegirían a un candidato del justicialismo. 49% lo haría por un candidato que pertenezca al kirchnerismo. 26% por alguien que pertenezca al Peronismo no Kirchnerista.
- Las identidades, a priori, se trasladan directamente a la intención de voto con movimientos en los márgenes. La pregunta que queda en el aire es **¿Cómo operará el voto útil de cara a los comicios?**

### ¿Votamos por convicción o conveniencia?

ESPACIO	IDENTIF.	INT. VOT.
LLA	28,97%	30,24%
KIRCH	25,00%	26,69%
PERON. NO K.	20,82%	18,21%
NO LO SÉ	5,16%	8,84%
UCR	4,59%	4,24%
PRO	3,46%	4,06%
IZQUIERDA	1,74%	1,78%
NINGUNO	10,25%	0,87%
OTRO	0,00%	5,06%



- **J. Noguera** se mantiene como el candidato con mayor intención de voto en la provincia y **D. Monteros** capitaliza la reducción de las opciones electorales en el espacio justicialista.
- **R. Sánchez y M. Campero**, los dos radicales con mejor performance entre los encuestados.
- Crece **L. Catalán y M. Guisone** irrumpe en la palestra con un desempeño superior al de otros dirigentes que, a priori, tendrían más recorrido político.
- La **unidad como factor relevante para un mejor desempeño electoral**. Tanto el peronismo como **LLA mejoran sus opciones electorales** en escenarios en los que amplían su base de sustentación. **El 15%** de los votos válidos se transforma en **el piso a superar para una tercera opción** que aspire a ser competitiva en el próximo escenario electoral.

¿Cuántas bancas obtendría cada espacio?

SIMULACION: BANCAS EN JUEGO EN DIPUTADOS					
ESPACIO	INTENCIÓN	B1	B2	B3	B4
FUERZA REPUBLICANA	2,49%	2,49%	1,25%	0,83%	0,62%
IZQUIERDA	2,34%	2,34%	1,17%	0,78%	0,59%
LLA	30,44%	30,44%	15,22%	10,15%	7,61%
PERONISMO	48,27%	48,27%	24,14%	16,09%	12,07%
UCR	14,35%	14,35%	7,18%	4,78%	3,59%



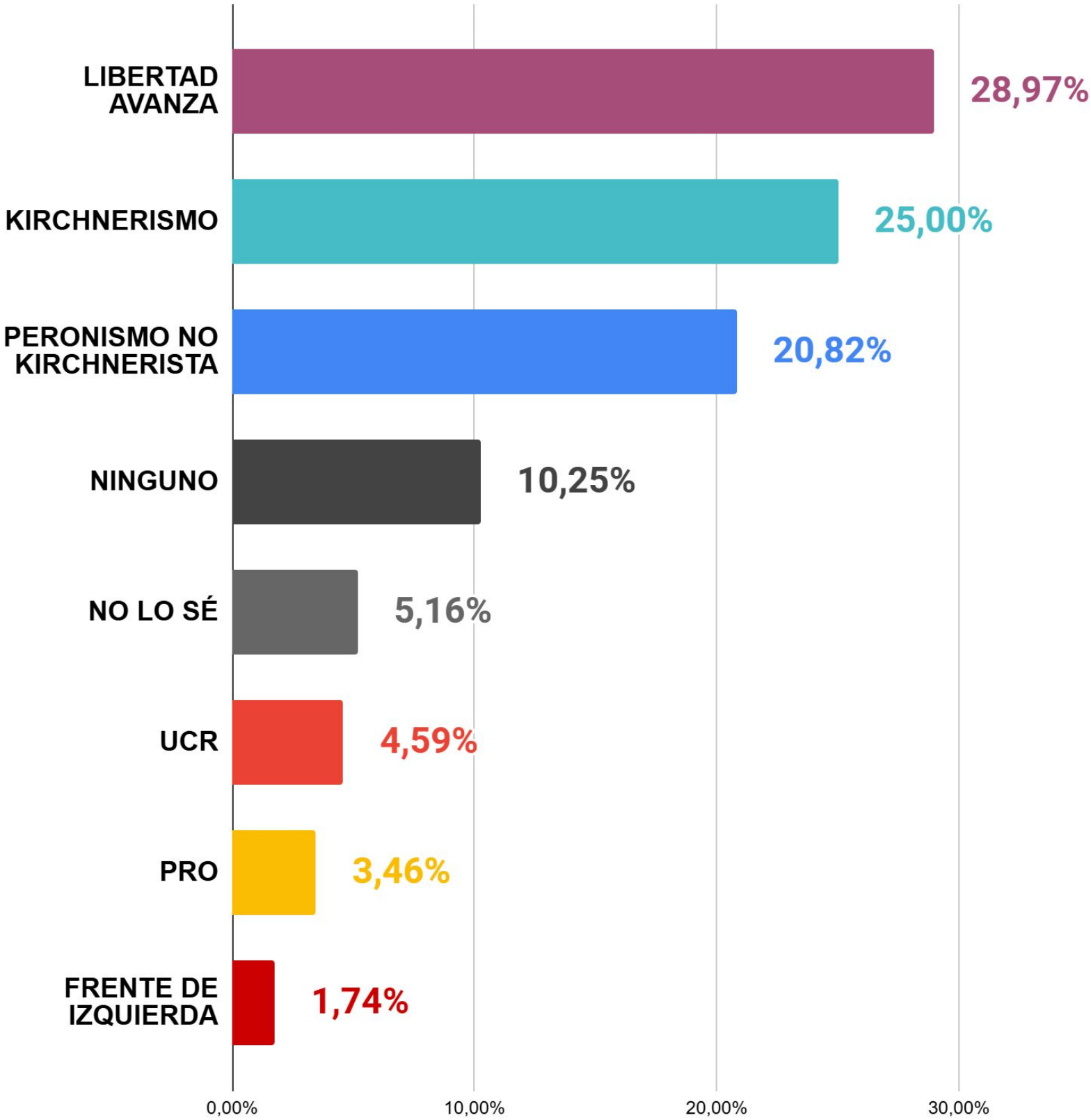
An abstract graphic featuring a network of interconnected nodes and lines. The nodes are represented by circles of varying sizes, and the lines are thin, light gray, creating a complex web-like structure against a dark blue background.

# MÓDULO ELECTORAL

---

A mí, dame los gráficos y los datos





SEGÚN EDAD

ESP. POL.	18-35	35-65	MAS 65
LIBERTAD AVANZA	33,36%	29,83%	18,75%
KIRCHNERISMO	32,77%	20,46%	19,01%
PERON. NO K.	10,77%	30,03%	21,94%
NINGUNO	12,36%	9,08%	8,49%
NO LO SÉ	3,95%	1,16%	15,50%
UCR	6,42%	1,99%	6,25%
PRO	0,36%	3,15%	10,06%
FIT	0,00%	4,31%	0,00%

SEGÚN ORIENTACIÓN VOTO DIPUTADO

ESP. POL	APOYA MILEI	OPONE MILEI
LIBERTAD AVANZA	64,03%	0,00%
KIRCHNERISMO	0,00%	45,66%
PERON. NO K.	7,77%	31,61%
NINGUNO	14,06%	7,10%
NO LO SÉ	4,67%	5,57%
UCR	5,10%	4,17%
PRO	4,37%	2,70%
FIT	0,00%	3,18%

1.1

¿A qué espacio político nacional te sentís más cercano?



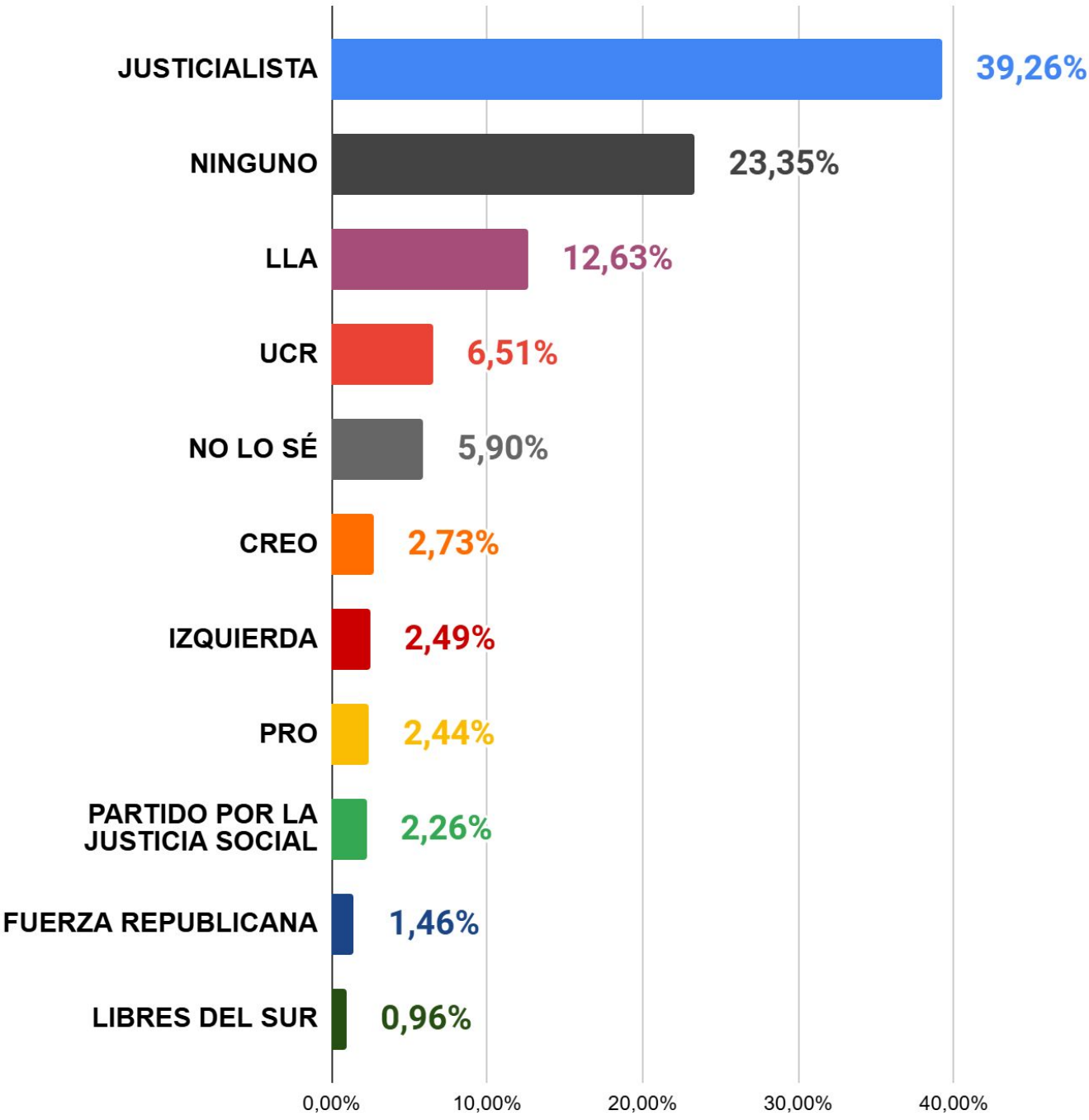
SEGÚN EVALUACIÓN RELACIÓN JALDO - MILEI				
ESP. POL.	BIEN Y PROFUNDIZ.	BIEN Y MANTENER	MAL Y MANTENER	MAL CAMBIAR
LLA	65,02%	20,47%	5,42%	6,39%
KIRCHNERISMO	2,73%	15,73%	11,90%	51,89%
PERON. NO K.	14,73%	28,00%	46,52%	17,99%
NINGUNO	9,18%	7,86%	17,47%	11,63%
NO LO SÉ	1,37%	11,83%	1,62%	4,81%
UCR	2,58%	6,87%	6,46%	4,65%
PRO	4,39%	8,16%	0,00%	0,22%
FIT	0,00%	1,07%	10,62%	2,41%

SEGÚN APOYO AL GOBIERNO NACIONAL				
ESP. POL.	APOYO TOTALMENTE	APOYO ALGO	OPONGO ALGO	OPONGO TOTALMENTE
LLA	74,96%	22,99%	0,00%	0,00%
KIRCHNERISMO	0,00%	5,05%	13,66%	52,19%
PERON. NO K.	3,17%	26,79%	30,22%	31,04%
NINGUNO	11,67%	19,18%	14,61%	5,66%
NO LO SÉ	1,56%	11,12%	4,13%	6,19%
UCR	3,28%	8,34%	27,09%	1,02%
PRO	5,35%	6,54%	10,29%	0,00%
FIT	0,00%	0,00%	0,00%	3,89%

SEGÚN APOYO AL GOBIERNO PROVINCIAL				
ESP. POL.	APOYO TOTALMENTE	APOYO ALGO	OPONGO ALGO	OPONGO TOTALMENTE
LLA	35,28%	38,70%	11,96%	21,91%
KIRCHNERISMO	11,16%	14,86%	51,07%	34,37%
PERON. NO K.	36,27%	19,24%	11,91%	12,47%
NINGUNO	3,47%	13,14%	6,86%	16,14%
NO LO SÉ	11,77%	0,06%	3,17%	6,40%
UCR	0,70%	4,46%	14,30%	1,88%
PRO	1,34%	9,07%	0,14%	0,69%
FIT	0,00%	0,47%	0,59%	6,14%

02

¿A qué espacio político provincial te sentís más cercano?



SEGÚN EDAD			
ESP. POL.	18-35	35-65	MAS 65
JUSTICIALISTA	28,21%	44,56%	50,14%
NINGUNO	27,46%	19,23%	23,62%
LLA	14,72%	12,29%	9,28%
UCR	11,39%	1,31%	7,42%
NO LO SÉ	10,04%	4,82%	0,00%
CREO	2,60%	4,23%	0,00%
IZQUIERDA	1,66%	3,35%	2,36%
PRO	0,00%	2,43%	7,18%
POJS	0,00%	5,60%	0,00%
FUERZA REP.	2,65%	1,04%	0,00%
LIBRES DEL SUR	1,27%	1,15%	0,00%

SEGÚN ORIENTACIÓN VOTO DIPUTADO		
ESP. POL	APOYA MILEI	OPONE MILEI
JUSTICIALISTA	9,19%	64,12%
NINGUNO	37,14%	11,96%
LLA	27,92%	0,00%
UCR	10,01%	3,62%
NO LO SÉ	3,65%	7,75%
CREO	6,03%	0,00%
IZQUIERDA	0,00%	4,54%
PRO	2,11%	2,70%
POJS	2,06%	2,43%
FUERZA REP.	1,74%	1,23%
LIBRES DEL SUR	0,15%	1,63%



# 2.1 | ¿A qué espacio político provincial te sentís más cercano?

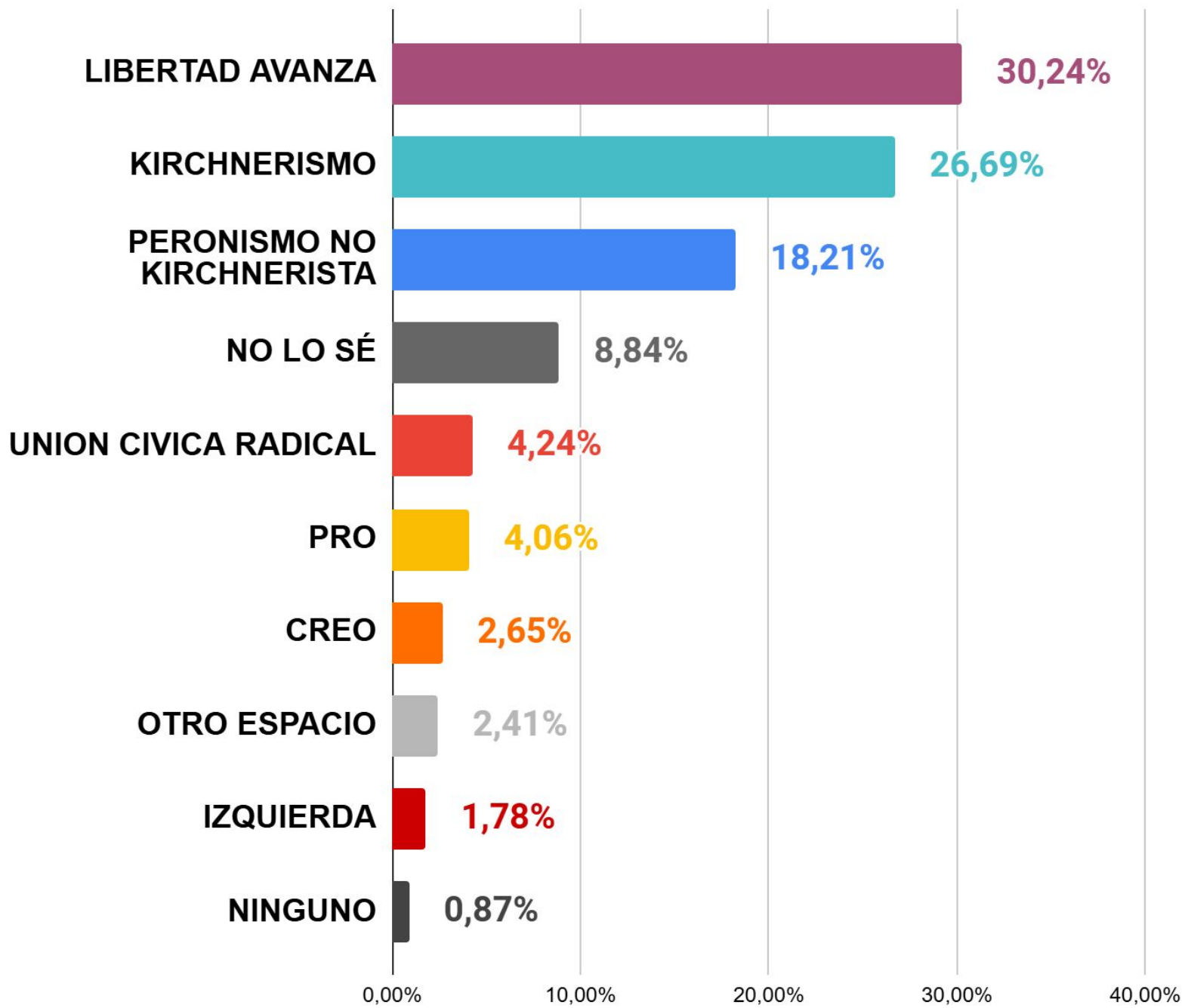


SEGÚN EVALUACIÓN RELACIÓN JALDO - MILEI				
ESP. POL.	BIEN Y PROFUNDIZ.	BIEN Y MANTENER	MAL Y MANTENER	MAL CAMBIAR
JUSTICIALISTA	14,01%	49,42%	59,30%	51,98%
NINGUNO	36,84%	8,44%	17,22%	21,82%
LLA	21,79%	16,28%	3,86%	3,69%
UCR	8,60%	7,88%	0,00%	4,78%
NO LO SÉ	2,40%	7,81%	0,00%	8,57%
CREO	4,25%	2,16%	12,92%	0,32%
IZQUIERDA	1,29%	0,00%	4,25%	4,82%
PRO	2,65%	6,27%	0,00%	0,22%
POJS	5,55%	0,15%	0,00%	1,05%
FUERZA REP.	2,64%	0,45%	1,13%	1,12%
LIBRES DEL SUR	0,00%	1,15%	1,32%	1,63%

SEGÚN APOYO AL GOBIERNO NACIONAL				
ESP. POL.	APOYO TOTALMENTE	APOYO ALGO	OPONGO ALGO	OPONGO TOTALMENTE
JUSTICIALISTA	5,74%	16,55%	25,97%	74,15%
NINGUNO	37,84%	34,86%	8,17%	10,90%
LLA	32,31%	10,94%	0,00%	0,00%
UCR	9,75%	8,34%	27,09%	0,35%
NO LO SÉ	2,56%	4,34%	19,15%	6,95%
CREO	6,90%	2,55%	0,00%	0,00%
IZQUIERDA	0,00%	2,98%	0,00%	4,61%
PRO	2,54%	6,14%	10,29%	0,00%
POJS	0,17%	13,28%	0,37%	0,66%
FUERZA REP.	1,99%	0,00%	1,56%	1,51%
LIBRES DEL SUR	0,20%	0,00%	7,41%	0,88%

SEGÚN APOYO AL GOBIERNO PROVINCIAL				
ESP. POL.	APOYO TOTALMENTE	APOYO ALGO	OPONGO ALGO	OPONGO TOTALMENTE
JUSTICIALISTA	53,22%	26,58%	58,98%	26,54%
NINGUNO	17,91%	27,92%	8,59%	33,97%
LLA	7,62%	19,79%	6,16%	13,25%
UCR	8,06%	5,20%	14,78%	0,64%
NO LO SÉ	2,60%	4,30%	4,72%	12,41%
CREO	0,00%	4,09%	2,90%	3,72%
IZQUIERDA	0,00%	1,34%	0,97%	7,77%
PRO	0,00%	7,23%	0,14%	0,35%
POJS	7,09%	0,71%	0,00%	0,86%
FUERZA REP.	3,22%	0,45%	2,77%	0,00%
LIBRES DEL SUR	0,28%	2,39%	0,00%	0,50%

¿Por cuál de los siguientes espacios políticos votarías para diputado nacional?



SEGÚN EDAD			
ESP. POL.	18-35	35-65	MAS 65
LLA	30,24%	32,42%	25,88%
KIRCHNERISMO	34,32%	21,91%	21,41%
PERON. NO K.	10,52%	23,78%	22,04%
NO LO SÉ	10,16%	5,71%	12,54%
UCR	7,93%	0,72%	4,12%
PRO	3,10%	3,04%	7,96%
CREO	1,09%	4,44%	2,12%
OTRO ESPACIO	2,35%	2,84%	1,68%
IZQUIERDA	0,00%	4,40%	0,00%
NINGUNO	0,30%	0,75%	2,24%

SEGÚN ORIENTACIÓN VOTO DIPUTADO		
ESP. POL	APOYA MILEI	OPONE MILEI
LLA	64,85%	1,64%
KIRCHNERISMO	0,00%	48,74%
PERON. NO K.	8,55%	26,20%
NO LO SÉ	9,91%	7,96%
UCR	4,02%	4,42%
PRO	5,71%	2,70%
CREO	5,52%	0,28%
OTRO ESPACIO	0,55%	3,95%
IZQUIERDA	0,00%	3,25%
NINGUNO	0,89%	0,86%

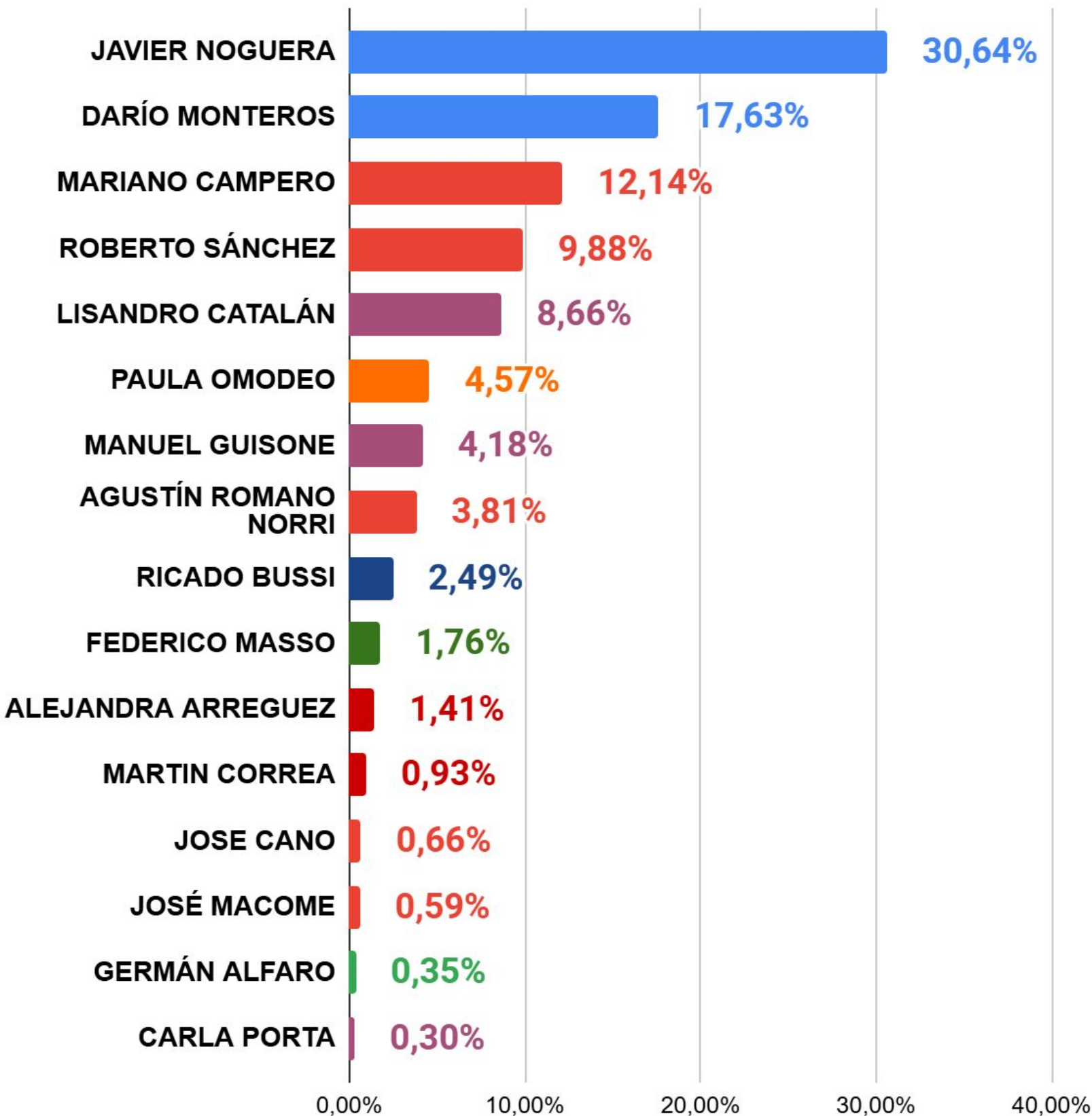
SEGÚN EVALUACIÓN RELACIÓN JALDO - MILEI				
VOT. ESP. POL.	BIEN Y PROFUNDIZ.	BIEN Y MANTENER	MAL Y MANTENER	MAL CAMBIAR
LLA	63,30%	18,16%	5,42%	12,65%
KIRCHNERISMO	0,00%	16,82%	11,90%	58,00%
PERON. NO K.	14,00%	29,29%	41,18%	11,72%
NO LO SÉ	12,28%	14,15%	0,49%	3,74%
UCR	2,41%	5,05%	0,00%	5,93%
PRO	3,93%	11,05%	2,92%	0,00%
CREO	2,71%	3,99%	12,92%	0,32%
OTRO ESPACIO	0,50%	0,36%	12,92%	3,85%
IZQUIERDA	0,00%	0,63%	12,24%	2,54%
NINGUNO	0,86%	0,50%	0,00%	1,24%

SEGÚN APOYO AL GOBIERNO NACIONAL				
VOT. ESP. POL.	APOYO TOTALMENTE	APOYO ALGO	OPONGO ALGO	OPONGO TOTALMENTE
LLA	74,32%	33,46%	0,00%	0,00%
KIRCHNERISMO	0,00%	5,05%	15,13%	55,74%
PERON. NO K.	2,27%	23,77%	24,87%	27,66%
NO LO SÉ	11,85%	3,56%	7,05%	8,48%
UCR	1,50%	12,51%	28,90%	0,00%
PRO	3,52%	15,23%	10,29%	0,00%
CREO	4,98%	5,58%	2,27%	0,00%
OTRO ESPACIO	0,73%	0,00%	7,41%	3,71%
IZQUIERDA	0,00%	0,00%	0,00%	3,97%
NINGUNO	0,83%	0,83%	4,09%	0,44%

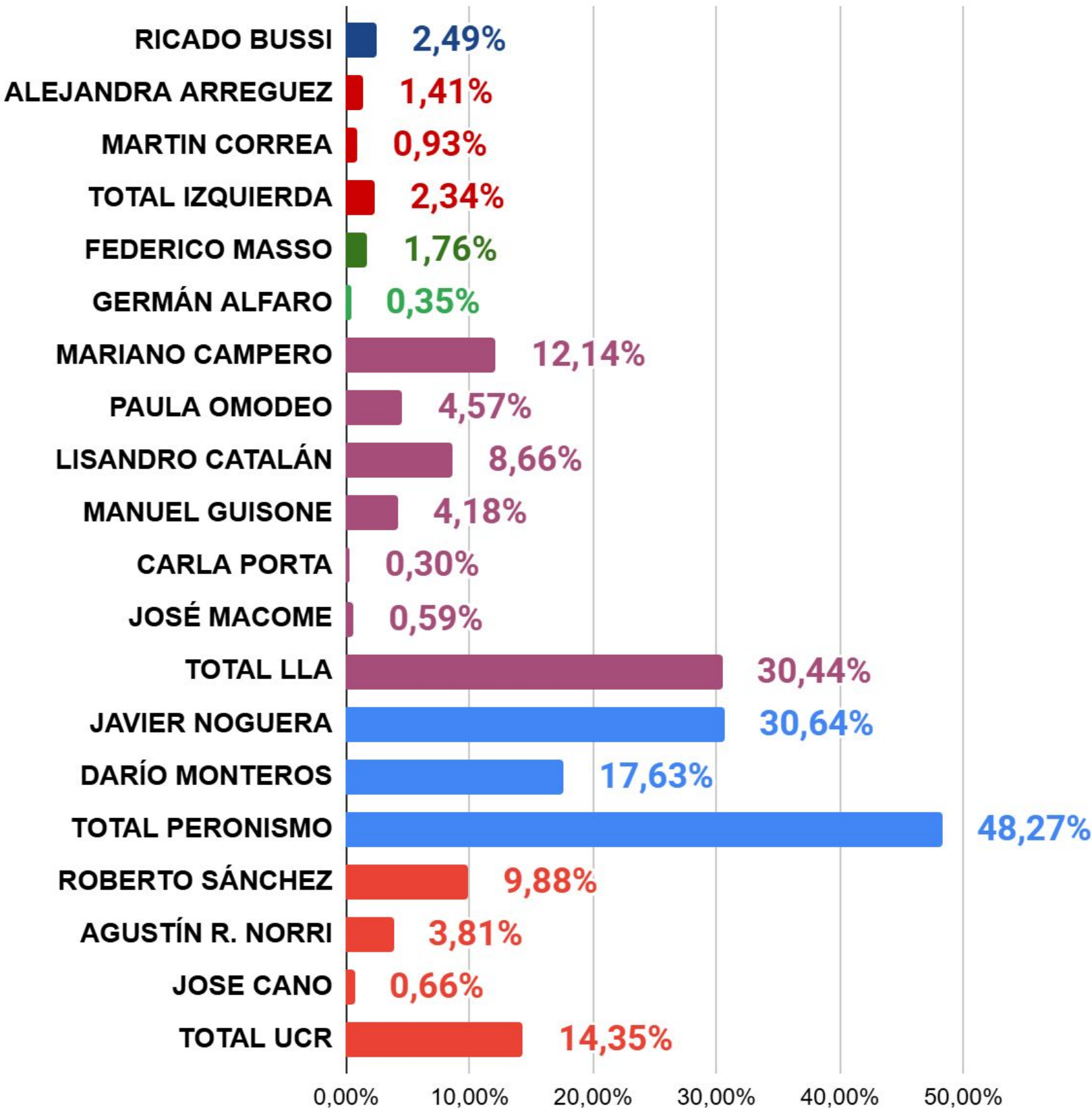
SEGÚN APOYO AL GOBIERNO PROVINCIAL				
VOT. ESP. POL.	APOYO TOTALMENTE	APOYO ALGO	OPONGO ALGO	OPONGO TOTALMENTE
LLA	42,14%	28,97%	11,15%	33,34%
KIRCHNERISMO	8,29%	15,78%	53,11%	41,67%
PERON. NO K.	37,60%	16,52%	5,27%	8,75%
NO LO SÉ	10,94%	15,22%	3,81%	0,00%
UCR	0,00%	5,34%	14,30%	0,00%
PRO	0,00%	12,06%	1,04%	0,00%
CREO	0,59%	2,03%	5,34%	3,72%
OTRO ESPACIO	0,43%	2,35%	4,43%	3,15%
IZQUIERDA	0,00%	0,47%	0,00%	6,71%
NINGUNO	0,00%	1,25%	1,56%	0,81%



Sin agrupamientos políticos



Agrupamiento por espacios políticos



SEGÚN VOTARÍA POR UN CANDIDATO QUE...		
VOT. ESP. POL.	APOYE A MILEI	OPONGA A MILEI
JAVIER NOGUERA	0,26%	55,74%
DARÍO MONTEROS	7,56%	25,96%
MARIANO CAMPERO	23,99%	2,34%
ROBERTO SÁNCHEZ	20,85%	0,82%
LISANDRO CATALÁN	19,13%	0,00%
PAULA OMODEO	8,16%	1,60%
MANUEL GUIZONE	9,24%	0,00%
AGUSTÍN R. NORRI	2,07%	5,26%
RICARDO BUSSI	5,17%	0,28%
OTROS	3,58%	8,01%

SEGÚN EDAD			
VOT. ESP. POL.	18-35	35-65	MAS 65
JAVIER NOGUERA	36,52%	29,73%	21,05%
DARÍO MONTEROS	8,86%	17,77%	34,37%
MARIANO CAMPERO	11,14%	9,67%	19,00%
ROBERTO SÁNCHEZ	9,13%	13,40%	4,30%
LISANDRO CATALÁN	10,47%	8,23%	5,98%
PAULA OMODEO	0,36%	7,34%	7,18%
MANUEL GUIZONE	10,64%	0,00%	0,00%
AGUSTÍN R. NORRI	5,74%	1,13%	5,43%
RICARDO BUSSI	3,75%	2,51%	0,00%
OTROS	3,39%	10,21%	2,69%

SEGÚN AMBITO			
VOT. ESP. POL.	CAPITAL	GSMT	INTERIOR
JAVIER NOGUERA	33,40%	35,53%	14,09%
DARÍO MONTEROS	2,48%	23,09%	27,22%
MARIANO CAMPERO	9,43%	15,09%	8,88%
ROBERTO SÁNCHEZ	3,91%	7,48%	25,09%
LISANDRO CATALÁN	13,84%	5,10%	9,63%
PAULA OMODEO	6,39%	4,56%	1,78%
MANUEL GUIZONE	1,95%	7,21%	0,00%
AGUSTÍN R. NORRI	11,07%	0,00%	2,26%
RICARDO BUSSI	3,91%	1,01%	4,04%
OTROS	13,63%	0,93%	7,02%

# FICHA TÉCNICA



SEXO	VALOR
FEMENINO	51,43%
MASCULINO	48,57%

EDAD	VALOR
18-35	39,29%
35-65	40,44%
MAS 65	20,27%

AMBITO	VALOR
CAPITAL	30,43%
GSMT	49,77%
INTERIOR	19,80%

V. PRES. BAL.	VALOR
MILEI	51,00%
NSNC	2,00%
MASSA	47,00%

V. GOB.	VALOR
O. JALDO	54,03%
R. SANCHEZ	34,00%
NSNC	5,97%
R. BUSSI	4,00%
F. MASSO	1,00%
M. CORREA	0,99%

V. PRES. GRL.	VALOR
S. MASSA	45,16%
J. MILEI	33,28%
P. BULLRICH	14,58%
J. SCHIARETTI	3,62%
NSNC	2,53%
M. BREGMAN	0,83%

- **Ámbito:** Provincia de Tucumán
- **Fecha de Relevamiento:** 01 de Mayo al 15 de Mayo de 2025
- **Universo:** Residentes en la provincia de Tucumán, mayores de 18 años.
- **Diseño muestral:** muestra probabilística, estratificada por población según sexo, edad, lugar de residencia y voto declarado en las elecciones provinciales y nacionales de 2023.
- **Casos Efectivos:** 1.069
- **Nivel de Confianza:** 95%
- **Margen de Error:** 3%
- **Modalidad:** Online.
- **Tipo de Relevamiento:** Cuestionario autoadministrado.
- **Tipo de Cuestionario:** Estructurado, con respuestas abiertas y cerradas





**INFO O CONSULTAS:**

info@merakicp.com

+5493813648626

**DIRECTORA EJECUTIVA:**

Mg. Alexandra Morales

[merakicp.com](http://merakicp.com)

