

The background of the entire page is a dark blue color. Overlaid on this background is a complex, abstract network of thin, light gray lines connecting various circular nodes of different sizes. The nodes are also light gray and are scattered across the page, with a higher concentration on the left side. The overall effect is a sense of interconnectedness and data flow.

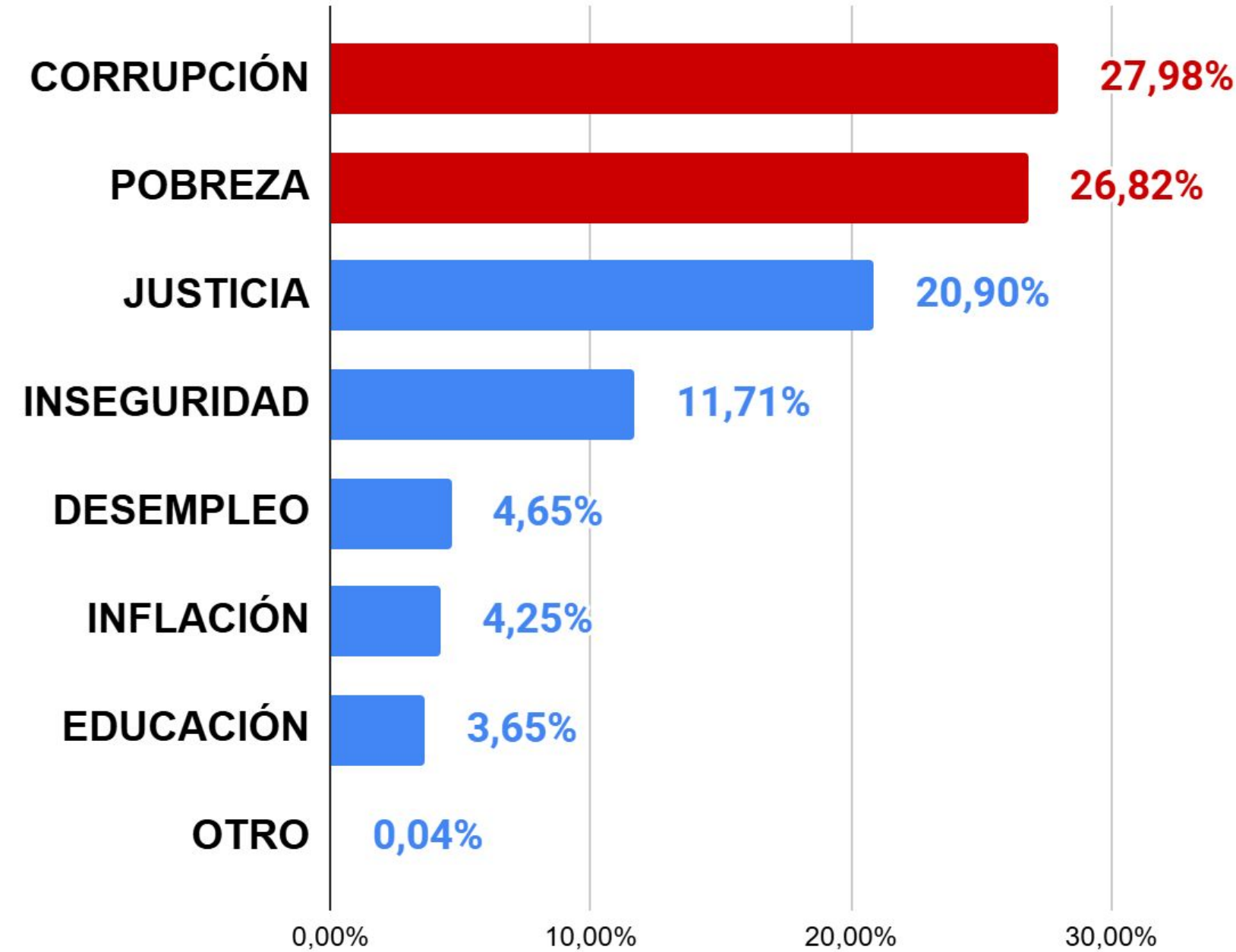
INFORME DE OPINIÓN PÚBLICA

PÚBLICO
JUNIO 2025
TUCUMÁN, ARGENTINA

EMERAKI
CONSULTORA POLÍTICA

1 COYUNTURA NACIONAL

Principal problema del país

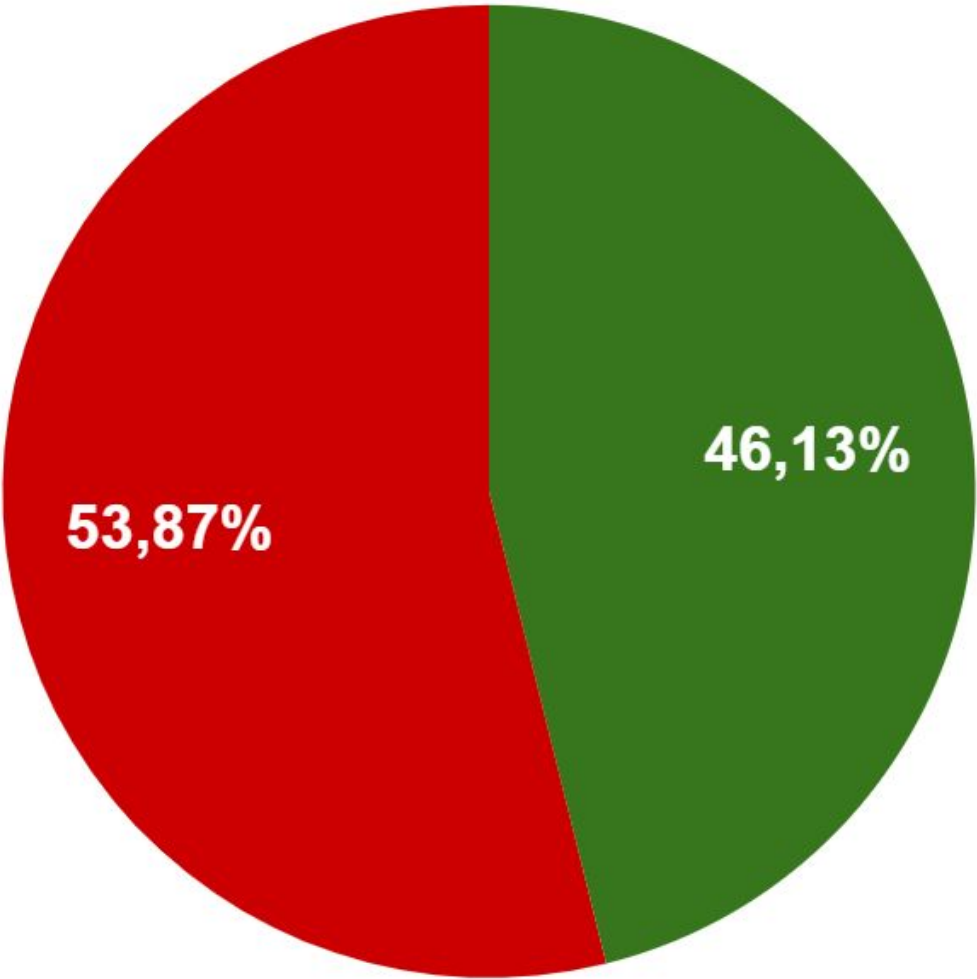


EDAD	18-35	35-65	+65
CORRUPCIÓN	48,95%	19,38%	24,87%
POBREZA	21,84%	31,59%	21,69%
JUSTICIA	20,48%	15,73%	32,50%
INSEGURIDAD	0,00%	17,16%	12,06%
DESEMPLEO	8,73%	3,53%	2,83%
INFLACIÓN	0,00%	7,74%	1,12%
EDUCACIÓN	0,00%	4,81%	4,93%
OTRO	0,00%	0,07%	0,00%

Evaluación del rumbo del gobierno nacional



- VA POR EL CAMINO CORRECTO
- VA POR EL CAMINO INCORRECTO

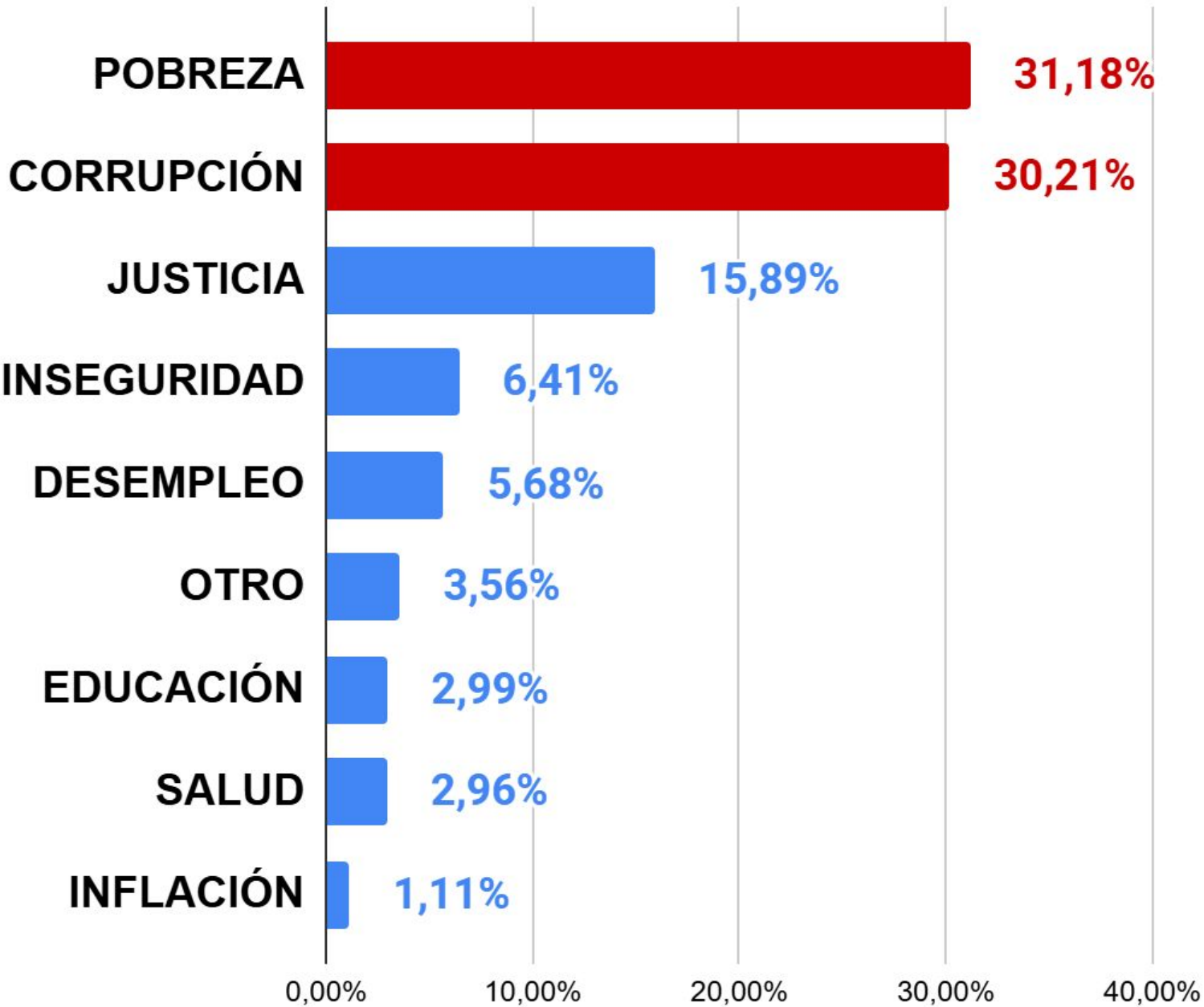


EDAD	18-35	35-65	+65
CAMINO CORRECTO	17,48%	58,14%	53,81%
CAMINO INCORRECTO	82,52%	41,86%	46,19%

BALLOTAGE	MILEI	NSNC	MASSA
CAMINO CORRECTO	89,76%	4,60%	0,55%
CAMINO INCORRECTO	10,24%	95,40%	99,45%

2 COYUNTURA PROVINCIAL

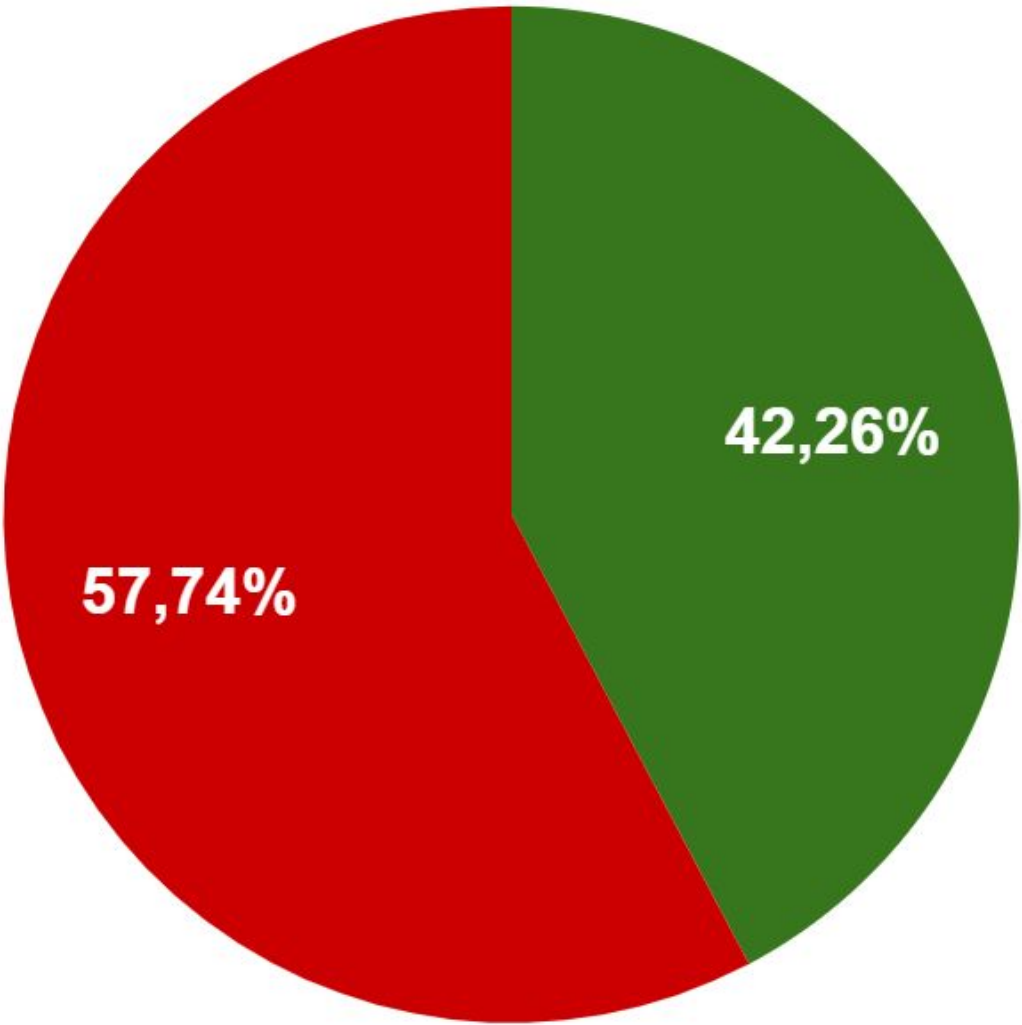
Principal problema de la provincia



EDAD	18-35	35-65	+65
POBREZA	21,27%	35,26%	34,03%
CORRUPCIÓN	53,37%	25,31%	12,95%
JUSTICIA	16,63%	9,95%	28,59%
INSEGURIDAD	0,00%	9,77%	6,60%
DESEMPLEO	0,00%	7,46%	8,57%
OTRO	0,00%	7,02%	0,00%
EDUCACIÓN	0,00%	3,72%	4,99%
SALUD	8,73%	0,28%	2,03%
INFLACIÓN	0,00%	1,22%	2,24%

Evaluación del rumbo del gobierno provincial

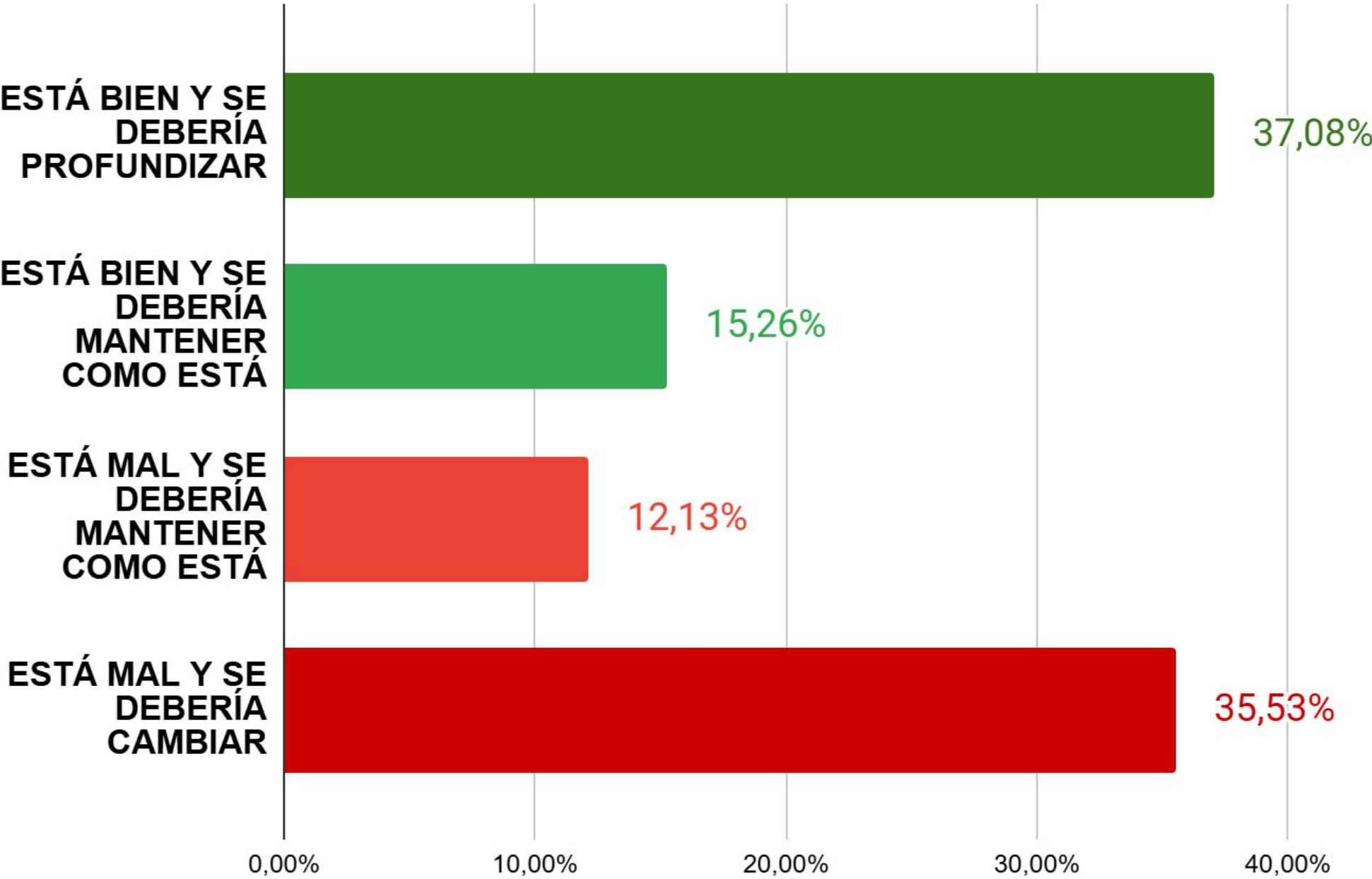
- VA POR EL CAMINO CORRECTO
- VA POR EL CAMINO INCORRECTO



EDAD	18-35	35-65	+65
CAMINO CORRECTO	7,09%	57,95%	49,50%
CAMINO INCORRECTO	92,91%	42,05%	50,50%

GOB.	MASSO	CORREA	JALDO	BUSSI	SANCHEZ
CORRECT.	24,68%	10,71%	38,28%	21,01%	52,62%
INCORRE.	75,32%	89,29%	61,72%	78,99%	47,38%

La **relación** entre el gobierno de **Javier Milei** y **Oswaldo Jaldo** está...



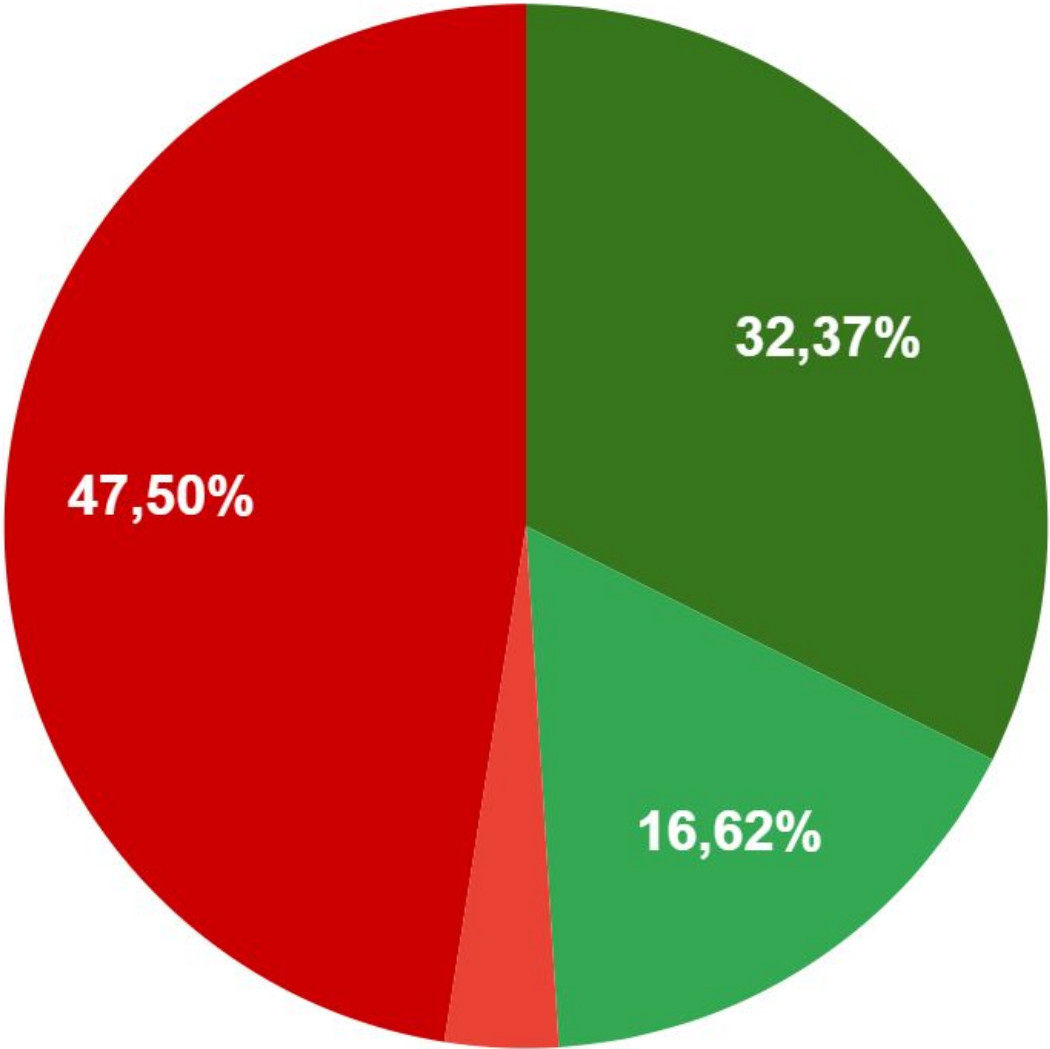
EDAD	18-35	35-65	+65
BIEN Y PROFUNDIZAR	29,40%	39,18%	27,30%
BIEN Y MANTENER COMO ESTÁ	17,11%	17,87%	47,79%
MAL Y MANTENER COMO ESTÁ	3,22%	9,24%	1,90%
MAL Y CAMBIAR	50,27%	33,72%	23,02%

3 MÓDULO ELECTORAL

Pensando en las medidas del gobierno de Javier Milei, dirías que...



● APOYO TOTALMENTE ● APOYO ALGO ● OPONGO ALGO
● OPONGO TOTALMETNE



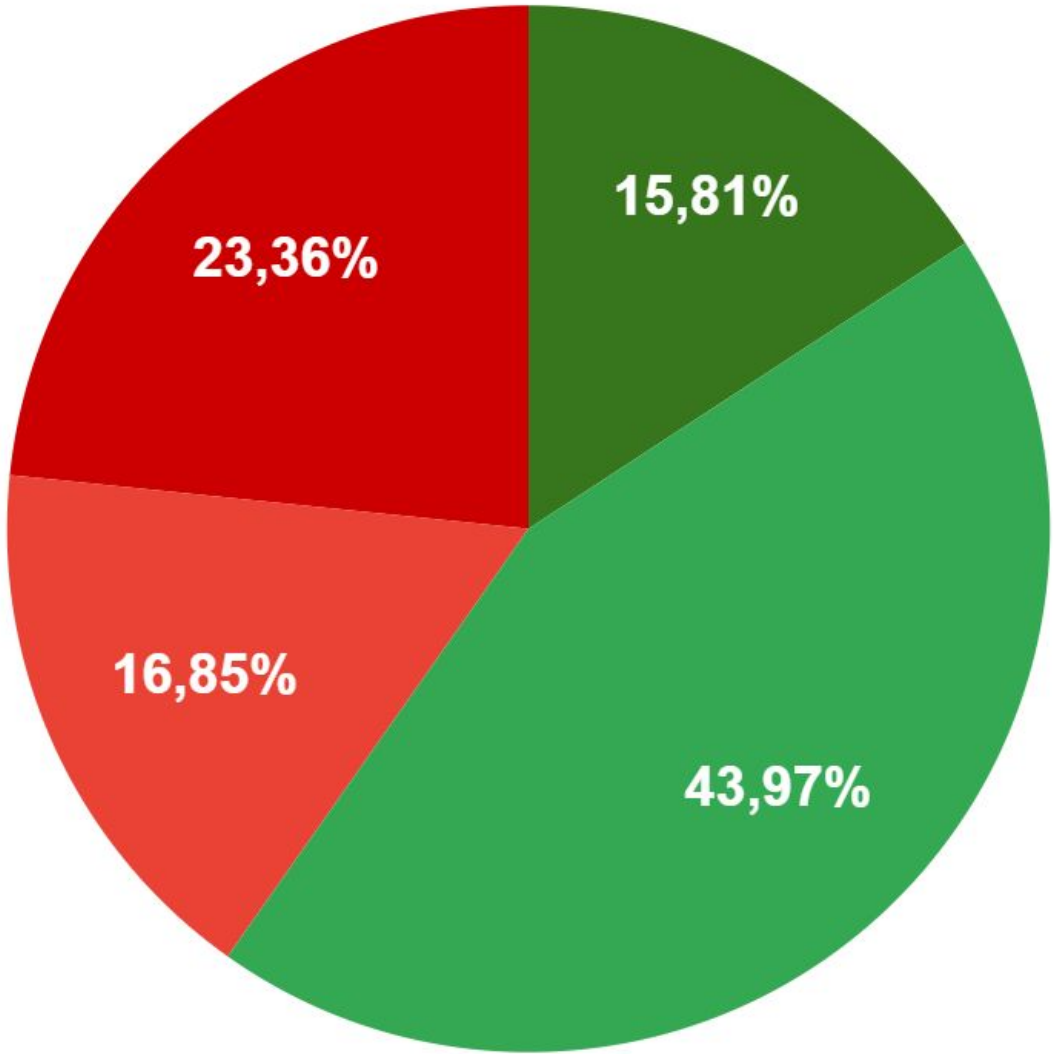
EDAD	18-35	35-65	+65
APOYO TOTALMENTE	17,48%	41,71%	29,27%
APOYO ALGO	0,00%	18,66%	32,40%
OPONGO ALGO	0,00%	6,91%	0,00%
OPONGO TOTALMENTE	82,52%	32,72%	38,33%

PRES. GRL.	MILEI	SCHIA.	BREG.	NSNC	BULLL.	MASSA
APOYO TOTALMENTE	79,88%	5,47%	0,00%	1,13%	42,10%	0,00%
APOYO ALGO	14,78%	36,02%	0,00%	2,84%	45,53%	0,53%
OPONGO ALGO	0,88%	3,91%	0,00%	0,00%	0,67%	7,03%
OPONGO TOTALMENTE	4,46%	54,59%	100,00%	96,02%	11,71%	92,43%

Pensando en las medidas del gobierno de Osvaldo Jaldo, dirías que...



● APOYO TOTALMENTE ● APOYO ALGO ● OPONGO ALGO
● OPONGO TOTALMETNE



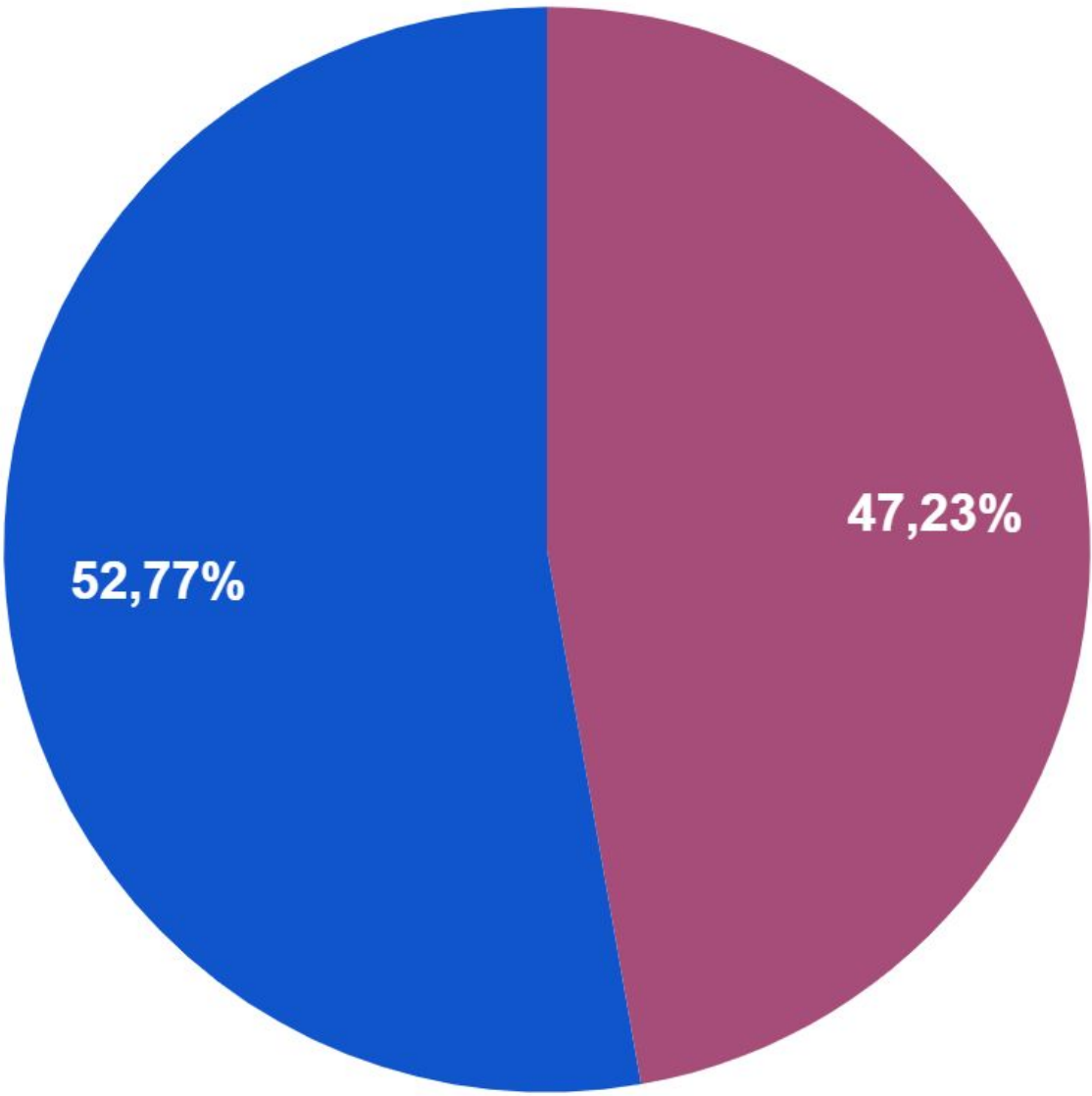
EDAD	18-35	35-65	+65
APOYO TOTALMENTE	0,00%	19,01%	27,92%
APOYO ALGO	17,10%	51,82%	59,04%
OPONGO ALGO	26,25%	16,14%	6,92%
OPONGO TOTALMENTE	56,65%	13,03%	6,12%

GOB.6	MASSO	CORREA	JALDO	BUSSI	SANCH.
APOYO TOTALMENTE	0,00%	0,00%	10,65%	98,70%	52,50%
APOYO ALGO	20,11%	0,00%	9,19%	0,74%	28,96%
OPONGO ALGO	0,00%	0,00%	6,15%	0,00%	1,01%
OPONGO TOTALMENTE	79,89%	100,00%	74,02%	0,56%	17,54%

En las próximas **elecciones a diputado nacional** votarías por alguien que...



● APOYE A MILEI ● SE OPONGA A MILEI



EDAD	18-35	35-65	+65
APOYA A MILEI	17,48%	58,34%	58,33%
OPONE A MILEI	82,52%	41,66%	41,67%

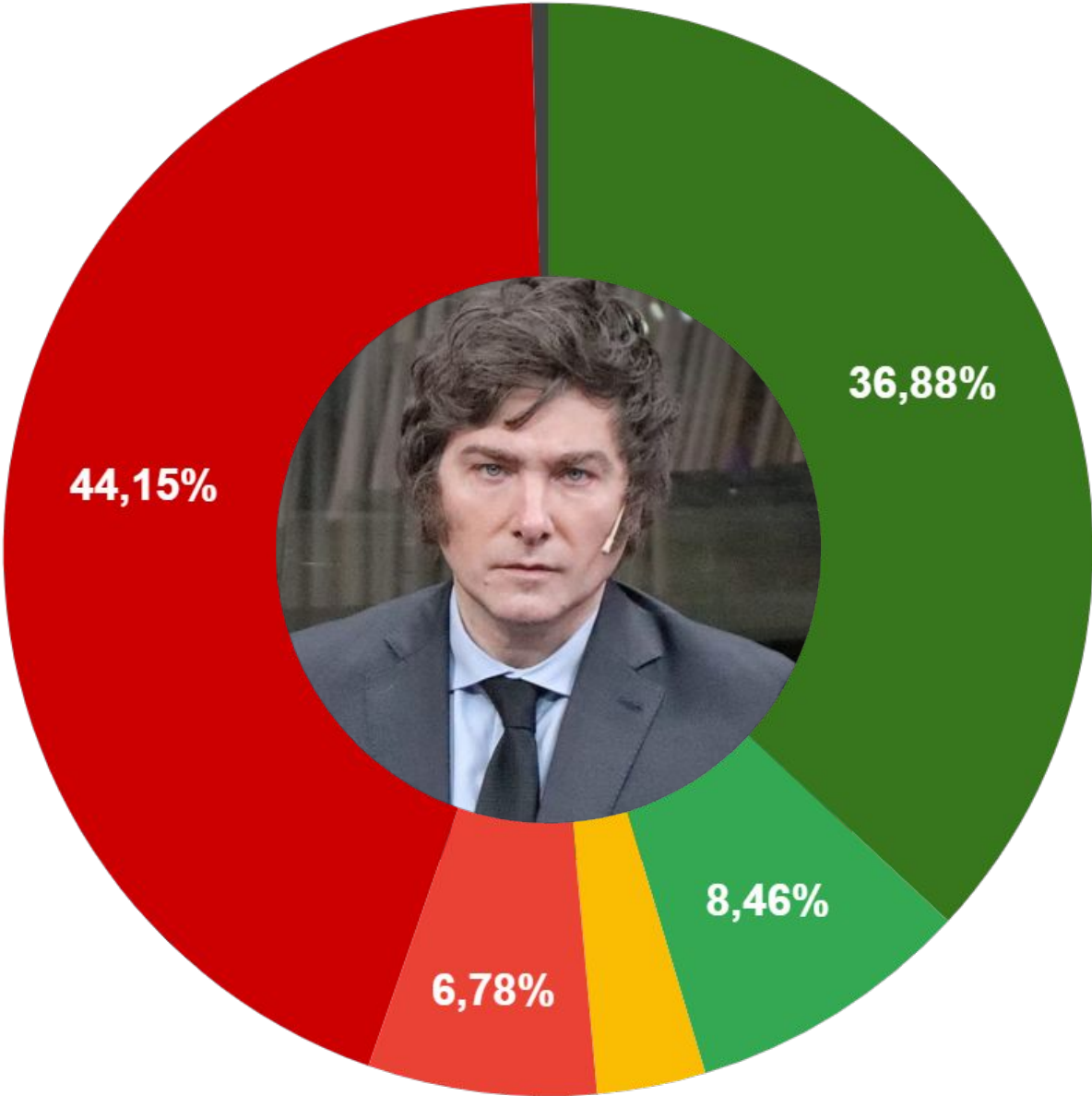
GOB.	MASSO	COR.	JALDO	BUSSI	SANCH.
APOYA A MILEI	20,11%	0,00%	18,80%	99,44%	78,33%
OPONE A MILEI	79,89%	100,00%	81,20%	0,56%	21,67%

PRES. GRL.	MILEI	SCHIA.	BREG.	NSNC	BULLL.	MASSA
APOYA A MILEI	92,35%	41,50%	0,00%	3,98%	82,87%	0,74%
OPONE A MILEI	7,65%	58,50%	100%	96,02%	17,13%	99,26%

4 IMAGEN

Imagen: Javier Milei

MUY BUENA BUENA REGULAR MALA MUY MALA NO LO SÉ



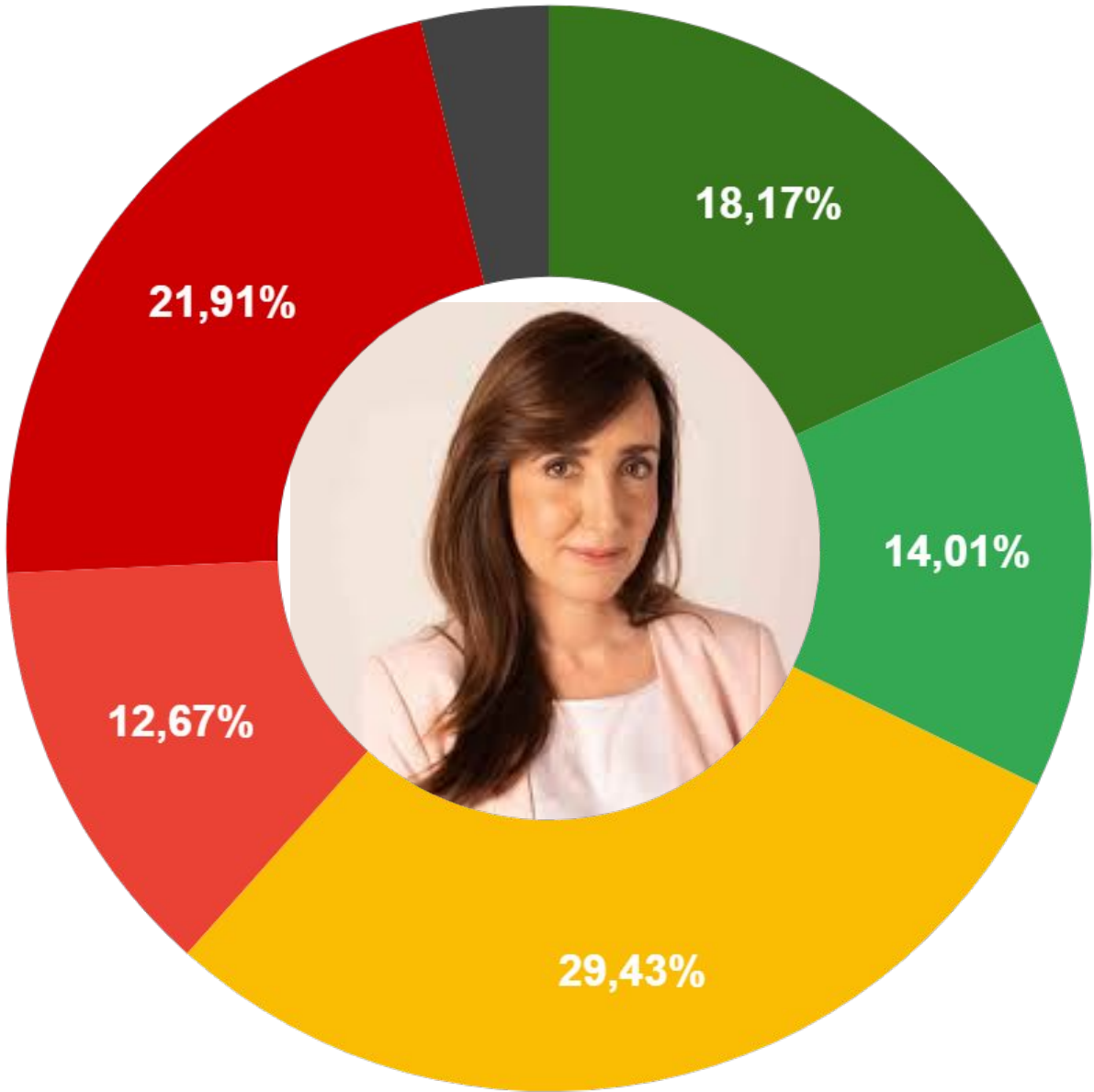
EDAD	18-35	35-65	+65
MUY BUENA	17,48%	52,52%	24,89%
BUENA	0,00%	5,43%	25,82%
REGULAR	0,00%	3,05%	7,61%
MALA	8,73%	4,23%	10,24%
MUY MALA	73,79%	33,79%	31,43%
NSNC	0,00%	0,99%	0,00%

J. MILEI	MB	B	R	M	MM	NSNC
IMAGEN	36,88%	8,46%	3,23%	6,78%	44,15%	0,50%

Imagen: Victoria Villarruel



MUY BUENA BUENA REGULAR MALA MUY MALA NO LO SÉ

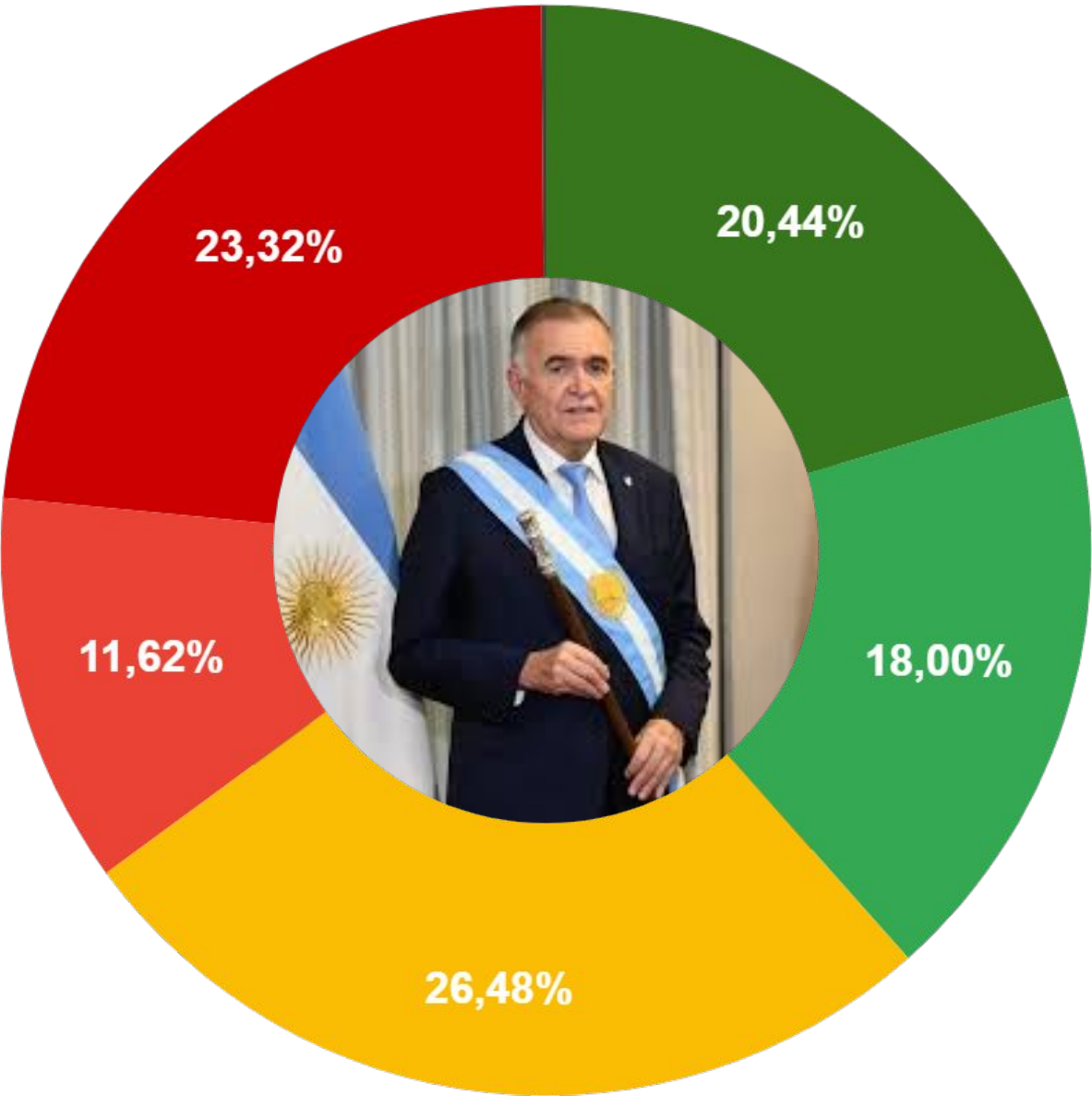


EDAD	18-35	35-65	+65
MUY BUENA	0,00%	28,18%	17,76%
BUENA	18,78%	13,64%	8,97%
REGULAR	26,21%	30,14%	31,78%
MALA	7,09%	15,30%	13,54%
MUY MALA	38,91%	12,05%	23,42%
NSNC	9,01%	0,69%	4,53%

V. VILLARRUEL	MB	B	R	M	MM	NSNC
IMAGEN	18,17%	14,01%	29,43%	12,67%	21,91%	3,82%

Imagen: Osvaldo Jaldo

● MUY BUENA ● BUENA ● REGULAR ● MALA ● MUY MALA ● NO LO SÉ

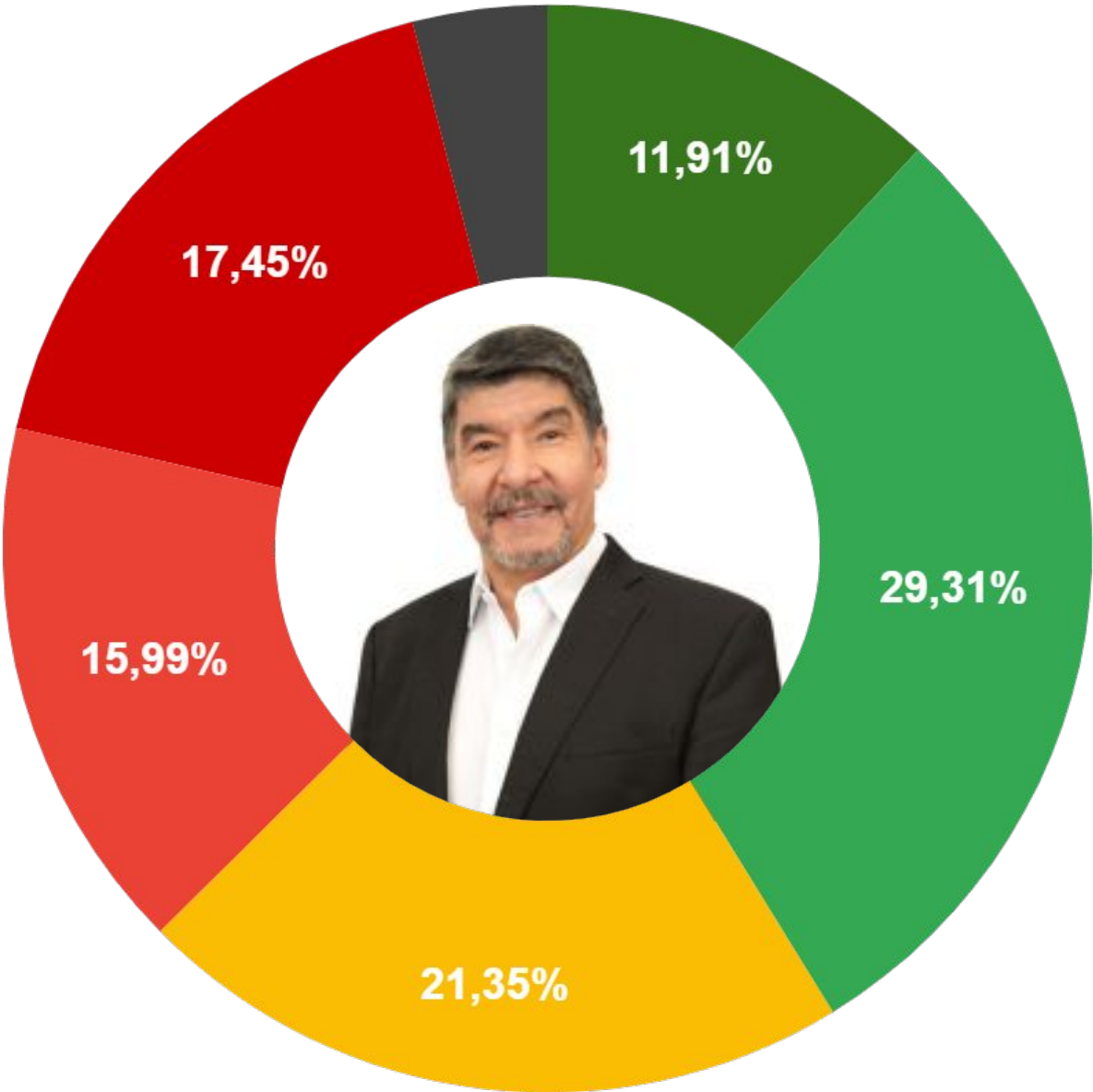


EDAD	18-35	35-65	+65
MUY BUENA	7,09%	26,46%	23,05%
BUENA	0,00%	26,87%	19,82%
REGULAR	15,82%	23,84%	45,66%
MALA	29,17%	5,34%	4,42%
MUY MALA	47,92%	17,21%	7,05%
NSNC	0,00%	0,28%	0,00%

O. JALDO	MB	B	R	M	MM	NSNC
IMAGEN	20,44%	18,00%	26,48%	11,62%	23,32%	0,14%

Imagen: Miguel Acevedo

● MUY BUENA ● BUENA ● REGULAR ● MALA ● MUY MALA ● NO LO SÉ



EDAD	18-35	35-65	+65
MUY BUENA	16,13%	13,66%	1,34%
BUENA	19,15%	29,19%	45,08%
REGULAR	16,96%	22,96%	24,23%
MALA	14,84%	18,58%	11,61%
MUY MALA	32,92%	10,68%	9,90%
NSNC	0,00%	4,92%	7,84%

M. ACEVEDO	MB	B	R	M	MM	NSNC
IMAGEN	11,91%	29,31%	21,35%	15,99%	17,45%	3,99%

5 FICHA TECNICA

Perfil de los encuestados



SEXO	PORCENTAJE
FEMENINO	48,75%
MASCULINO	51,25%

EDAD	PORCENTAJE
18-35	27,19%
36-65	50,73%
MAS 65	22,09%

AMBITO	PORCENTAJE
CAPITAL	29,17%
GSMT	52,53%
INTERIOR	18,31%

VOTO GOB.	PORCENTAJE
O. JALDO	50,47%
R. SANCHEZ	39,95%
R. BUSSI	6,11%
F. MASSO	1,85%
M. CORREA	1,62%

VOTO PRES.	PORCENTAJE
S. MASSA	43,27%
J. MILEI	26,61%
P. BULLRICH	26,20%
J. SCHIARETTI	1,38%
NSNC	1,36%
M. BREGMAN	1,18%

VOTO. BALL.	PORCENTAJE
JAVIER MILEI	51,00%
NSNC	2,00%
SERGIO MASSA	47,00%

- **Ámbito:** Provincia de Tucumán
- **Fecha de Relevamiento:** 26 de Mayo al 03 de Junio de 2025
- **Universo:** Residentes en la provincia de Tucumán, mayores de 18 años.
- **Diseño muestral:** muestra probabilística, estratificada por población según sexo, edad, lugar de residencia y voto declarado en las elecciones provinciales y nacionales de 2023.
- **Casos Efectivos:** 1.069
- **Nivel de Confianza:** 95%
- **Margen de Error:** 3%
- **Modalidad:** Online.
- **Tipo de Relevamiento:** Cuestionario autoadministrado.
- **Tipo de Cuestionario:** Estructurado, con respuestas abiertas y cerradas



SUMATE A NUESTRA

SUSCRIPCIÓN MENSUAL

www.merakicp.com/suscripcion



ACCEDES A:

- El **newsletter** de @MerakiCP con info y novedades sobre comunicación política
- Informes de **opinión pública** reservados para suscriptores
- Acceso exclusivo a la **app @MerakiCP**

INFO O CONSULTAS:

info@merakicp.com
+5493813648626

DIRECTORA EJECUTIVA:

Mg. Alexandra Morales