

**INFORME RESERVADO CLIENTES**

JULIO 2025

TUCUMÁN, ARGENTINA

# MÓDULO ELECTORAL

**EMERAKI**

CONSULTORA POLÍTICA



**Este es un informe exclusivo  
para clientes.**

Suscribiéndote podés acceder a:

- El **newsletter** de @MerakiCP con info, novedades y recursos sobre comunicación política
- Informes de **opinión pública** reservados para suscriptores.
- Acceso exclusivo a la **app @Merakicp**

**[www.merakicp.com/suscripcion](http://www.merakicp.com/suscripcion)**



01

Se mantiene estable el liderazgo de **La Libertad Avanza (LLA)** en intención de voto en Tucumán, especialmente en el electorado adulto.

02

**El peronismo unido mantiene competitividad:** el kirchnerismo y el peronismo no kirchnerista muestran leves retrocesos.

03

**El voto libertario se sostiene más por la identificación con Milei que por sus candidatos.** No obstante, Lisandro Catalán logra destacarse con 32,9% de adhesión entre quienes apoyan al presidente.

04

La **Capital, para Noguera. Gladys Medina** se fortalece en el **Gran San Miguel de Tucumán** y **LLA** amplía su llegada al **interior**.

05

El escenario confirma un **empate técnico**, con chances crecientes de un esquema **2 bancas para LLA y 2 para el peronismo**, en un contexto de fuerte segmentación generacional y territorial del voto.



- La política tucumana evidencia una marcada segmentación generacional y reconfiguración de apoyos en torno a Milei y Jaldo. **LLA trasciende parcialmente la grieta local, captando tanto opositores como parte del electorado oficialista.**
- **La Libertad Avanza (LLA)** se consolida como el **espacio con mayor intención de voto en Tucumán**, respaldado principalmente por el electorado adulto (36-65 años). Su vínculo con Javier Milei es decisivo: el 80% de quienes lo apoyan eligen LLA, reflejando alta fidelidad interna.
- **El kirchnerismo (Frente Patria)** mantiene un **núcleo sólido en jóvenes** de 18 a 35 años, posicionándose como el principal polo opositor ideológico al gobierno nacional, aunque pierde competitividad en adultos.
- **El peronismo no kirchnerista** (Frente Tucumán Primero) conserva **buena presencia entre jóvenes y adultos**, pero sin impacto en mayores de 65; se muestra alineado con la gestión provincial de **Osvaldo Jaldo**.

¿Se mantiene o modifica el esquema nacional de apoyo generacional?

Perfil etario de los votantes de cada espacio político			
Espacio Político	18-35	36-65	MAS 65
LA LIBERTAD AVANZA	50,22%	39,97%	9,81%
FUERZA PATRIA	11,16%	40,40%	48,43%
FRENTE TUCUMAN PRIMERO	43,80%	37,40%	18,80%





- **Peronismo y LLA encabezan la intención de voto**, con porcentajes similares (39,5% y 38,9%, respectivamente), lo que anticipa una **disputa ajustada por las principales bancas** en juego. Lo que supo ser Cambiemos queda relegado con 4,4% al igual que CREO. FIT y Fuerza Republicana presentan valores marginales.
- **Gladys Medina** (Peronismo) muestra amplio apoyo opositor a Milei (27,01%) y se consolida como principal referente peronista. Le sigue **Javier Noguera** (Krichnerismo, 18,98% ). En tercer lugar, **Lisandro Catalán** (LLA) se perfila como el candidato del oficialismo nacional con mayor respaldo (16,67%).
- **Segmentación etaria**: Medina domina en mayores de 65 años (40,13%), mientras que Catalán atrae a jóvenes (20,96%). Javier Noguera concentra su mayor respaldo en adultos de 35-65 años (26,04%).
- **Distribución territorial**: Noguera predomina en la **Capital (36,19%)**, Medina en el **Gran San Miguel de Tucumán (43,77%)** y **Medina, Catalan y Roberto Sánchez** destacan en el **interior**.

¿Cuántas bancas  
obtendría cada espacio?

SIMULACION: BANCAS EN JUEGO EN DIPUTADOS					
ESPACIO	INTENCIÓN	B1	B2	B3	B4
LLA	39,45%	39,45%	19,73%	13,15%	9,86%
PERONISMO	38,85%	38,85%	19,43%	12,95%	9,71%
CAMBIEMOS	4,44%	4,44%	2,22%	1,48%	1,11%
CREO	4,59%	4,59%	2,29%	1,53%	1,15%
FIT	4,66%	4,66%	2,33%	1,55%	1,17%
FUERZA REP.	0,98%	0,98%	0,49%	0,33%	0,24%

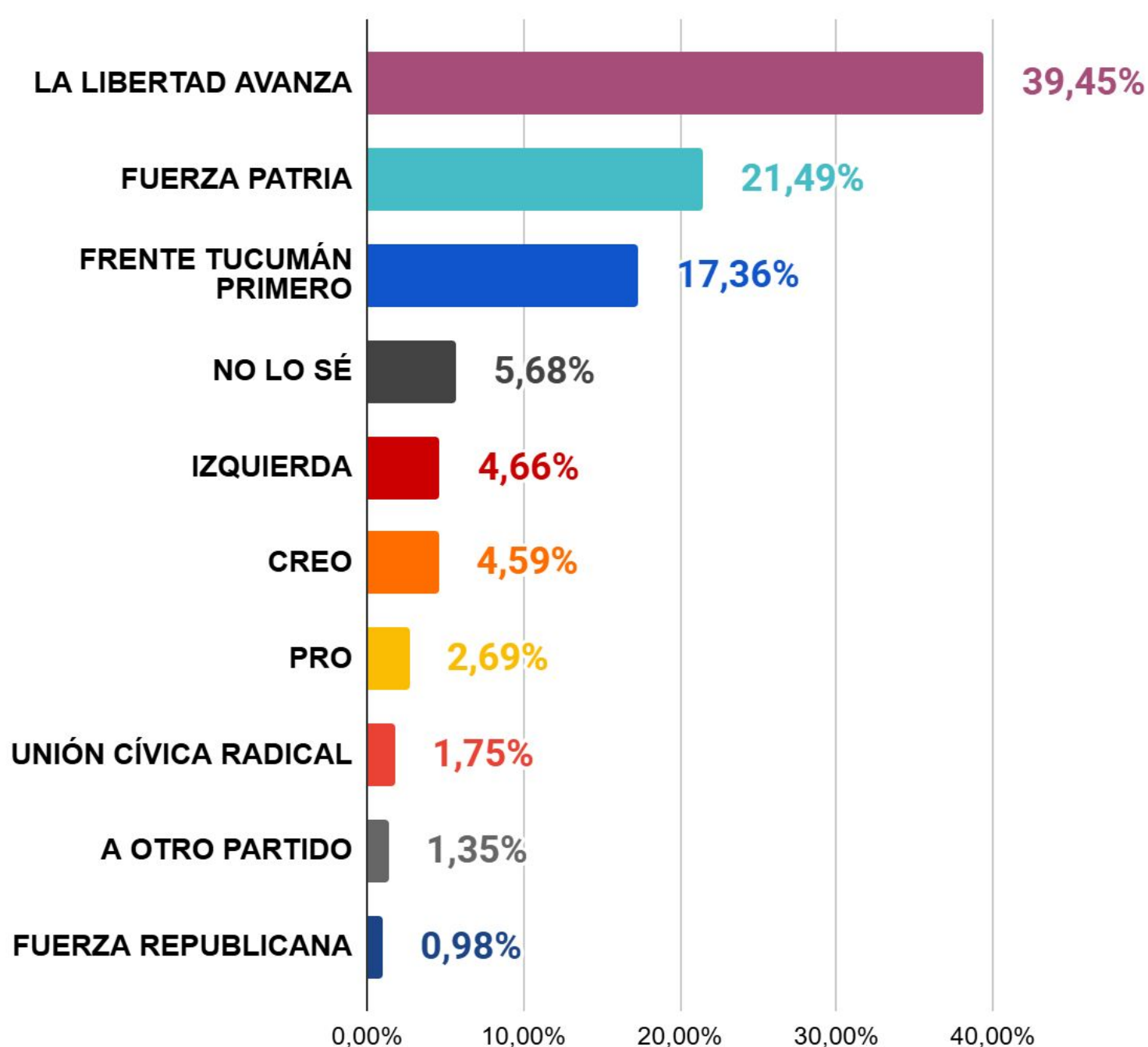
The background of the entire page is a dark blue color. Overlaid on this background is a complex, abstract network diagram. It consists of numerous circular nodes of varying sizes, some of which are a slightly lighter shade of blue than the background. These nodes are interconnected by a web of thin, light gray lines, creating a sense of connectivity and data flow. The lines and nodes are scattered across the upper two-thirds of the page, with a higher density in the top left and bottom right areas.

# MÓDULO ELECTORAL

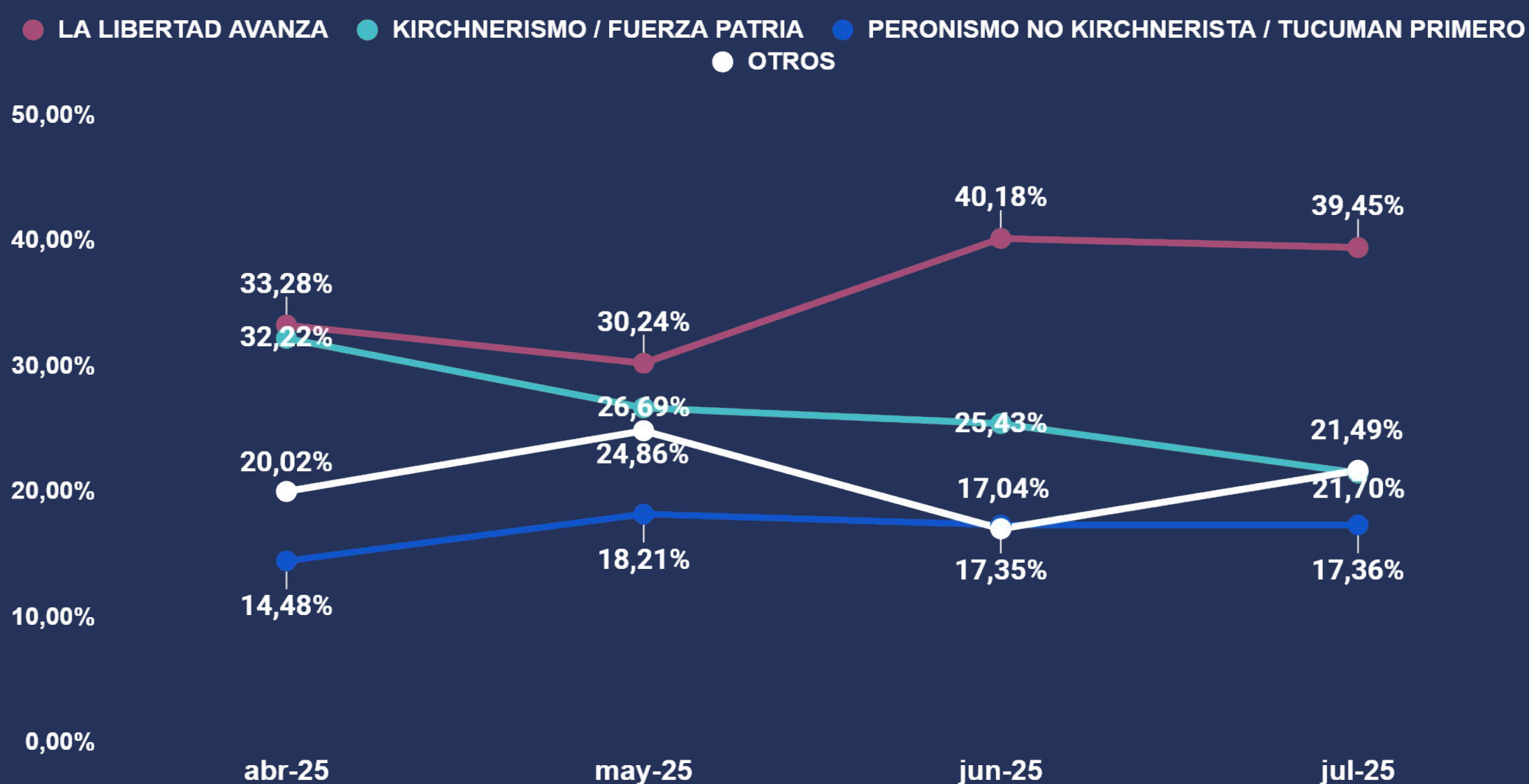
---

A mí, dame los gráficos y los datos

# ¿Por cuál de los siguientes espacios políticos votarías para diputado nacional?



## Evolución de la Intención de voto por Espacio Político





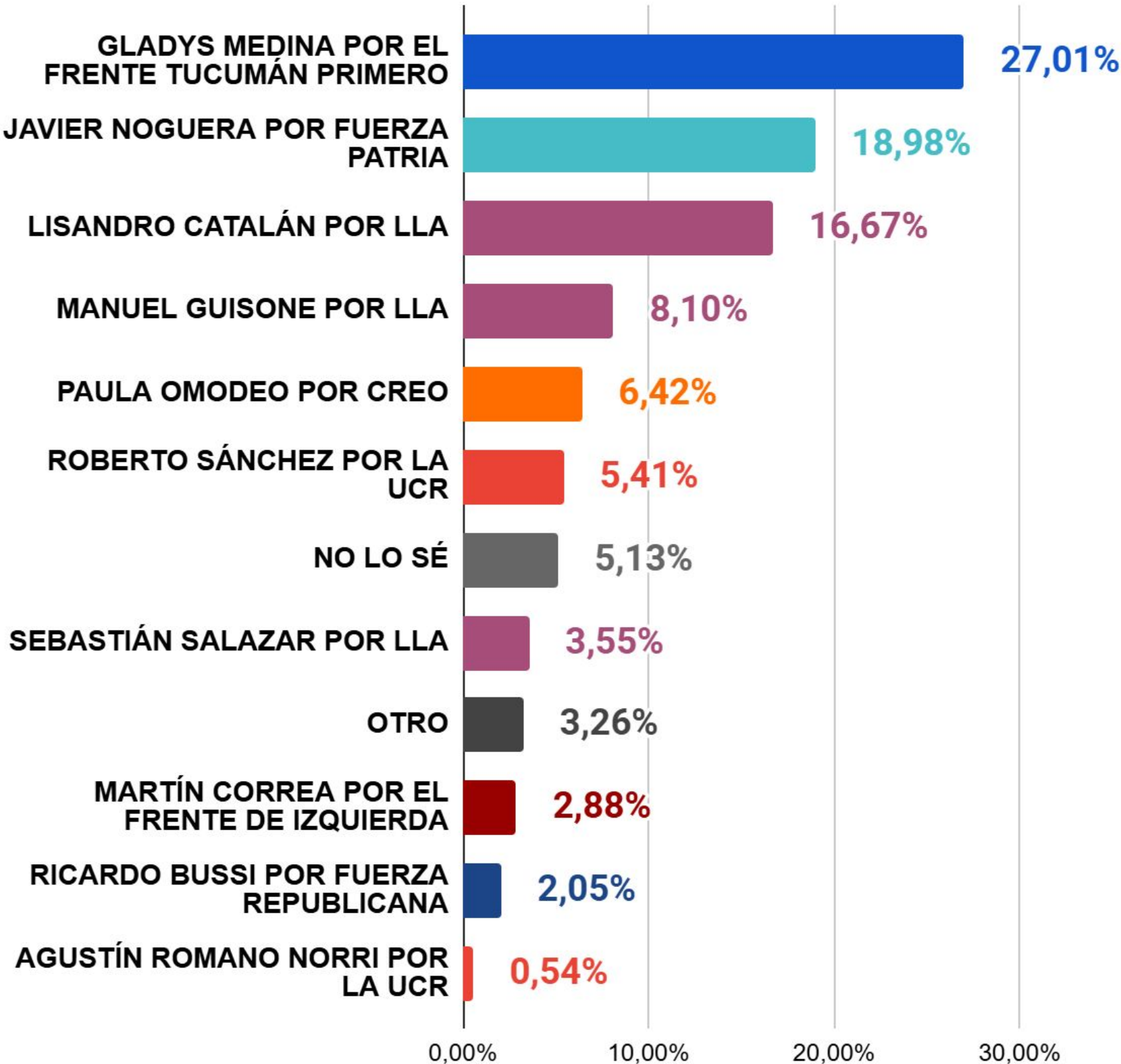
SEGÚN EDAD Y ORIENTACIÓN DEL VOTO					
ESPACIO	EDAD			ORIENTACION	
	18-35	36-65	MAS 65	APOYE MILEI	OPONE MILEI
LLA	51,63%	38,41%	18,81%	80,07%	1,48%
F. PATRIA	6,25%	21,15%	50,61%	0,44%	41,18%
FTE. TUC. PRIMERO	19,81%	15,81%	15,86%	0,42%	33,19%
NO LO SÉ	3,82%	10,26%	0,00%	3,74%	7,49%
IZQUIERDA	0,00%	5,09%	12,50%	0,00%	9,02%
CREO	8,67%	3,07%	0,00%	8,67%	0,77%
PRO	5,26%	1,32%	0,66%	2,49%	2,89%
UCR	1,46%	2,12%	1,55%	1,60%	1,89%
OTRO	1,35%	2,03%	0,00%	0,55%	2,10%
F. REPUBLICANA	1,76%	0,74%	0,00%	2,03%	0,00%

SEGÚN APOYO AL GOBIERNO DE J. MILEI				
ESPACIO	APY. TOTAL	APY. ALGO	OP. ALGO	OP. TOTAL
LLA	90,36%	43,59%	1,93%	1,80%
F. PATRIA	0,00%	1,44%	7,49%	48,86%
FTE. TUC. PRIMERO	0,57%	27,30%	26,16%	26,46%
NO LO SÉ	0,39%	10,36%	8,71%	7,95%
IZQUIERDA	0,00%	0,00%	0,00%	10,98%
CREO	3,83%	9,63%	20,14%	0,81%
PRO	2,06%	0,92%	25,09%	0,00%
UCR	0,00%	6,12%	5,31%	1,08%
OTRO	0,60%	0,37%	2,95%	2,05%
F. REPUBLICANA	2,19%	0,27%	2,21%	0,00%

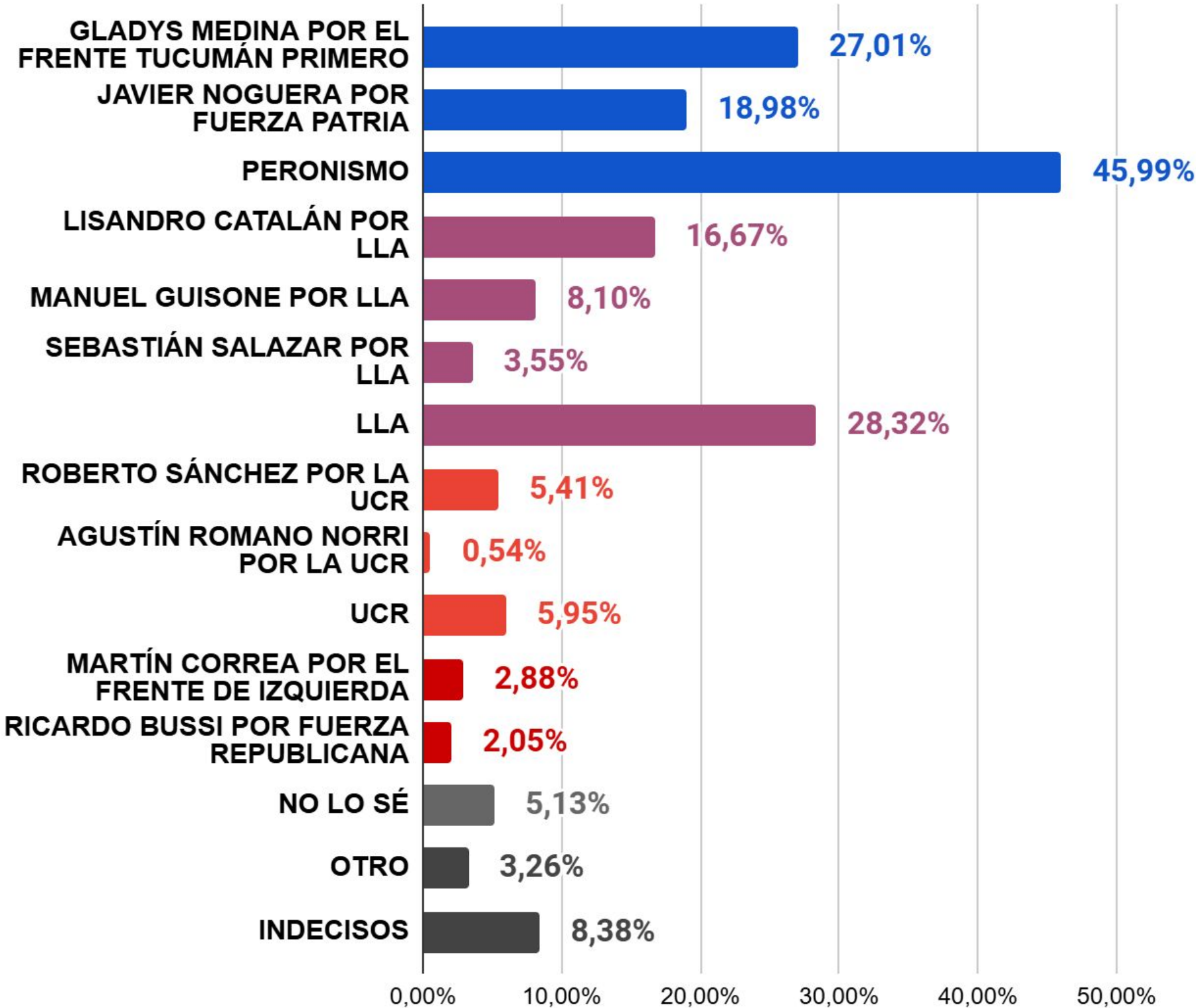
SEGÚN APOYO AL GOBIERNO DE O. JALDO				
ESPACIO	APY. TOTAL	APY. ALGO	OP. ALGO	OP. TOTAL
LLA	24,26%	43,83%	38,74%	46,19%
F. PATRIA	27,34%	18,48%	23,99%	18,87%
FTE. TUC. PRIMERO	41,09%	19,15%	6,85%	4,42%
NO LO SÉ	0,00%	9,30%	6,30%	4,29%
IZQUIERDA	0,00%	2,71%	1,48%	14,60%
CREO	4,45%	1,56%	9,86%	4,44%
PRO	0,00%	0,42%	7,81%	3,67%
UCR	1,11%	2,76%	2,41%	0,09%
OTRO	1,75%	0,60%	2,38%	1,20%
F. REPUBLICANA	0,00%	1,19%	0,18%	2,23%



Sin agrupamientos políticos



Agrupamiento por espacios políticos



SEGÚN VOTARÍA POR UN CANDIDATO QUE...		
VOT. ESP. POL.	APOYE A MILEI	OPONGA A MILEI
GLADYS MEDINA	12,84%	40,26%
JAVIER NOGUERA	0,11%	36,62%
LISANDRO CATALÁN	32,92%	1,48%
MANUEL GUIZONE	16,76%	0,00%
PAULA OMODEO	12,57%	0,66%
ROBERTO SÁNCHEZ	6,94%	3,97%
SEBASTIÁN SALAZAR	7,36%	0,00%
MARTÍN CORREA	0,00%	5,57%
RICARDO BUSSI	4,25%	0,00%
OTROS	6,24%	11,44%

SEGÚN EDAD			
VOT. ESP. POL.	18-35	35-65	MAS 65
GLADYS MEDINA	34,79%	13,17%	40,13%
JAVIER NOGUERA	9,99%	26,04%	21,66%
LISANDRO CATALÁN	20,96%	15,22%	11,57%
MANUEL GUIZONE	6,44%	12,88%	1,65%
PAULA OMODEO	9,59%	6,67%	0,00%
ROBERTO SÁNCHEZ	2,96%	7,35%	6,11%
SEBASTIÁN SALAZAR	4,07%	4,86%	0,00%
MARTÍN CORREA	0,00%	0,75%	12,50%
RICARDO BUSSI	4,19%	1,08%	0,00%
OTROS	7,01%	11,99%	6,39%

SEGÚN AMBITO			
VOT. ESP. POL.	CAPITAL	GSMT	INTERIOR
GLADYS MEDINA	4,58%	43,77%	18,99%
JAVIER NOGUERA	36,19%	11,95%	10,27%
LISANDRO CATALÁN	13,75%	18,51%	16,52%
MANUEL GUIZONE	9,23%	7,03%	9,07%
PAULA OMODEO	9,44%	5,54%	3,97%
ROBERTO SÁNCHEZ	2,61%	3,20%	15,37%
SEBASTIÁN SALAZAR	3,08%	2,68%	6,51%
MARTÍN CORREA	4,81%	2,83%	0,00%
RICARDO BUSSI	0,47%	0,53%	8,40%
OTROS	15,84%	3,96%	10,89%

# FICHA TÉCNICA



SEXO	PORCENTAJE
FEMENINO	48,34%
MASCULINO	51,66%

EDAD	PORCENTAJE
18-35	38,37%
36-65	41,06%
MAS 65	20,57%

AMBITO	PORCENTAJE
CAPITAL	30,36%
GSMT	50,02%
INTERIOR	19,62%

VOTO. BALL.	PORCENTAJE
JAVIER MILEI	51,00%
NSNC	2,00%
SERGIO MASSA	47,00%

VOTO GOB.	PORCENTAJE
O. JALDO	58,63%
R. SANCHEZ	32,56%
R. BUSSI	4,61%
F. MASSO	2,10%
M. CORREA	2,10%

VOTO PRES.	PORCENTAJE
S. MASSA	38,06%
J. MILEI	37,25%
P. BULLRICH	16,21%
J. SCHIARETTI	4,53%
NSNC	2,32%
M. BREGMAN	1,64%

- **Ámbito:** Provincia de Tucumán
- **Fecha de Relevamiento:** 11 de Julio al 22 de Julio de 2025
- **Universo:** Residentes en la provincia de Tucumán, mayores de 18 años.
- **Diseño muestral:** muestra probabilística, estratificada por población según sexo, edad, lugar de residencia y voto declarado en las elecciones provinciales y nacionales de 2023.
- **Casos Efectivos:** 1.069
- **Nivel de Confianza:** 95%
- **Margen de Error:** 3%
- **Modalidad:** Online.
- **Tipo de Relevamiento:** Cuestionario autoadministrado.
- **Tipo de Cuestionario:** Estructurado, con respuestas abiertas y cerradas





**INFO O CONSULTAS:**

info@merakicp.com

+5493813648626

**DIRECTORA EJECUTIVA:**

Mg. Alexandra Morales

[merakicp.com](http://merakicp.com)

