

The background of the entire page is a dark blue color. Overlaid on this background is a complex, abstract network of thin, light blue lines connecting various circular nodes of different sizes. The nodes are also light blue, creating a web-like pattern that suggests connectivity and data flow. This graphic is most prominent on the left side of the page, with lines and nodes extending across the entire width.

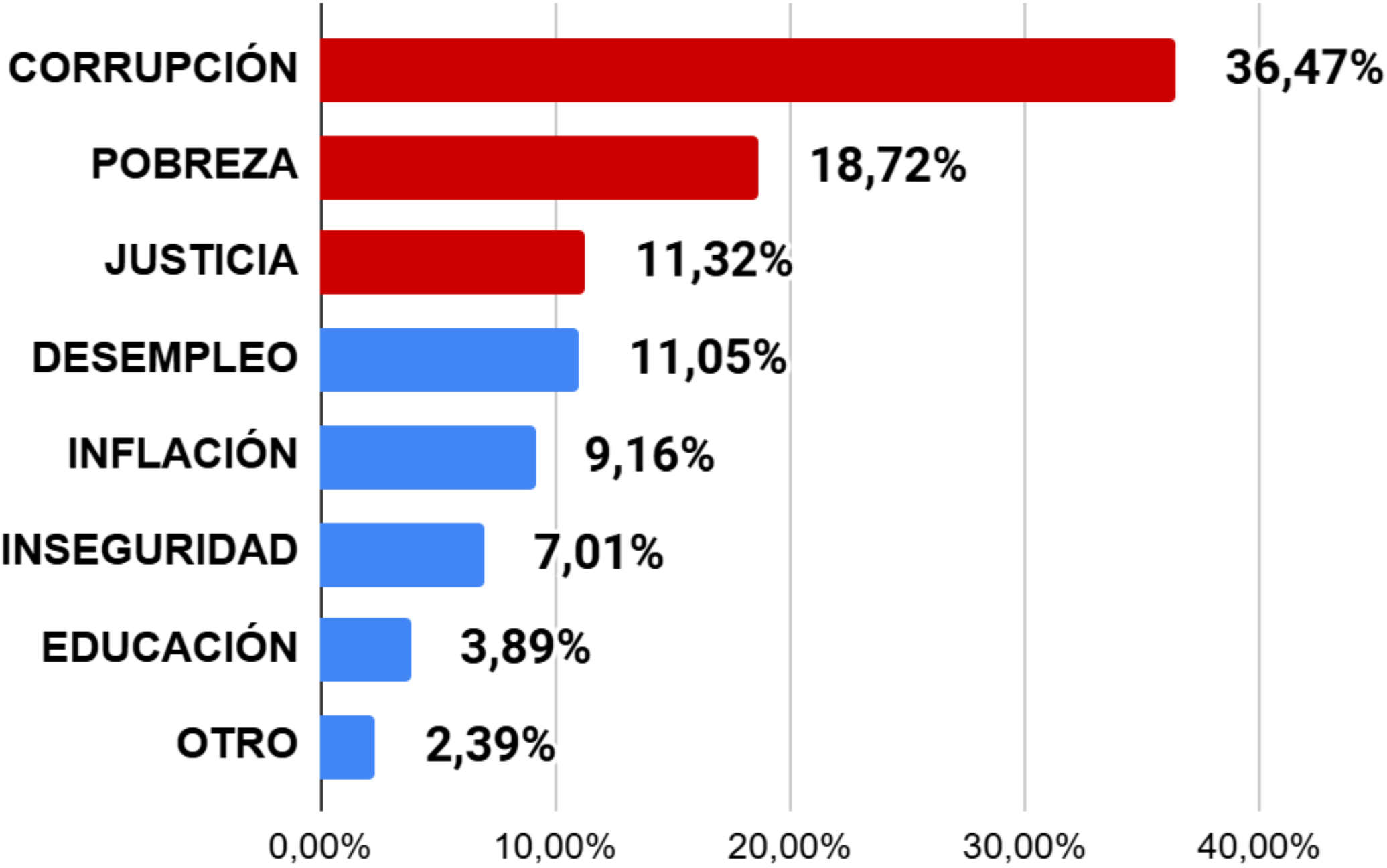
INFORME DE OPINIÓN PÚBLICA

PÚBLICO
JULIO 2025
TUCUMÁN, ARGENTINA

EMERAKI
CONSULTORA POLÍTICA

1 COYUNTURA NACIONAL

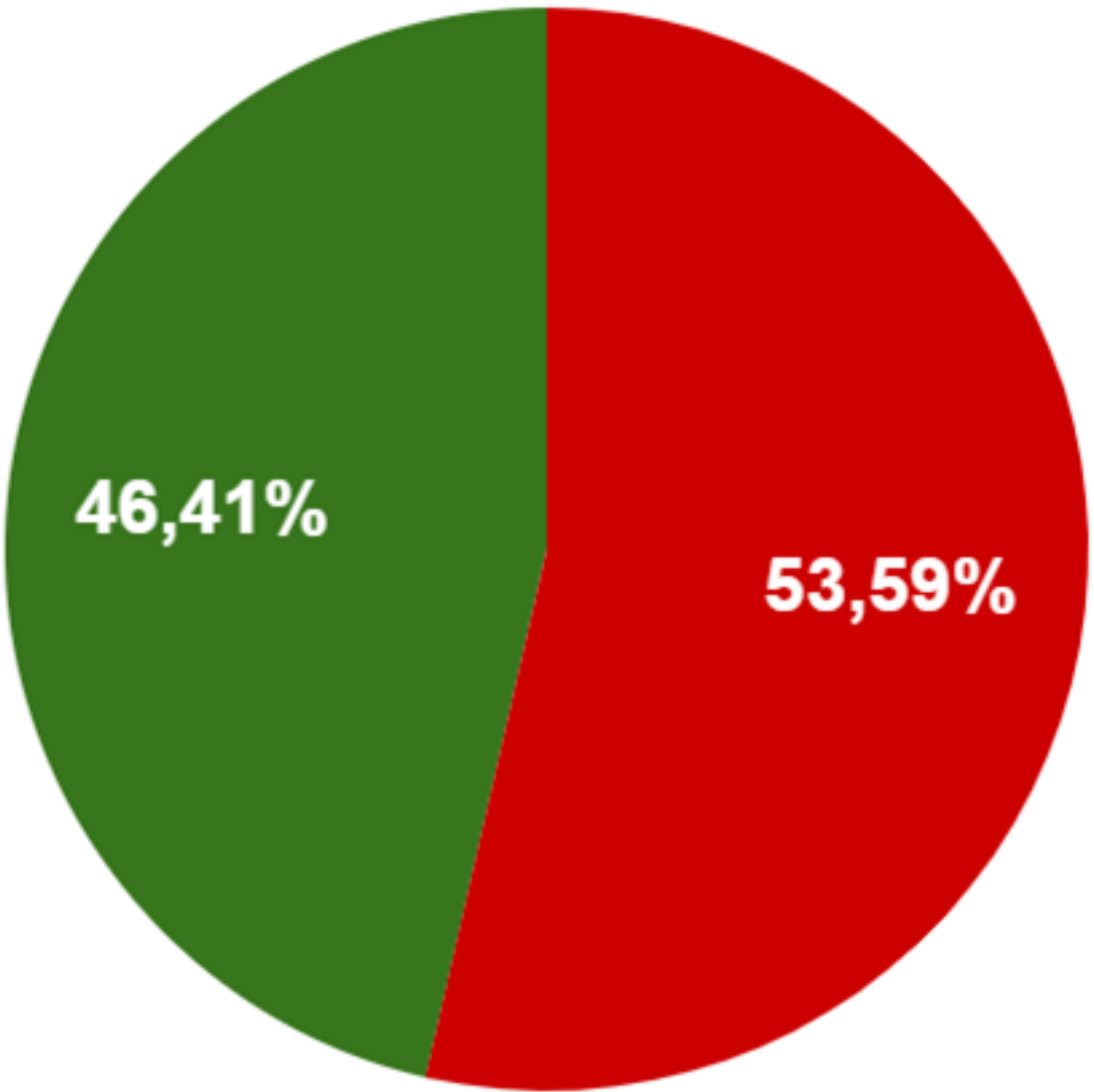
Principal problema del país



EDAD	18-35	35-65	+65
CORRUPCIÓN	44,09%	34,17%	26,82%
POBREZA	9,03%	12,02%	12,91%
JUSTICIA	3,29%	6,40%	0,00%
INSEGURIDAD	4,43%	6,01%	24,26%
DESEMPLEO	2,79%	5,68%	17,54%
INFLACIÓN	12,89%	10,64%	9,73%
EDUCACIÓN	2,52%	1,44%	4,05%
OTRO	20,97%	23,64%	4,68%

Evaluación del rumbo del gobierno nacional

- VA POR EL CAMINO INCORRECTO
- VA POR EL CAMINO CORRECTO

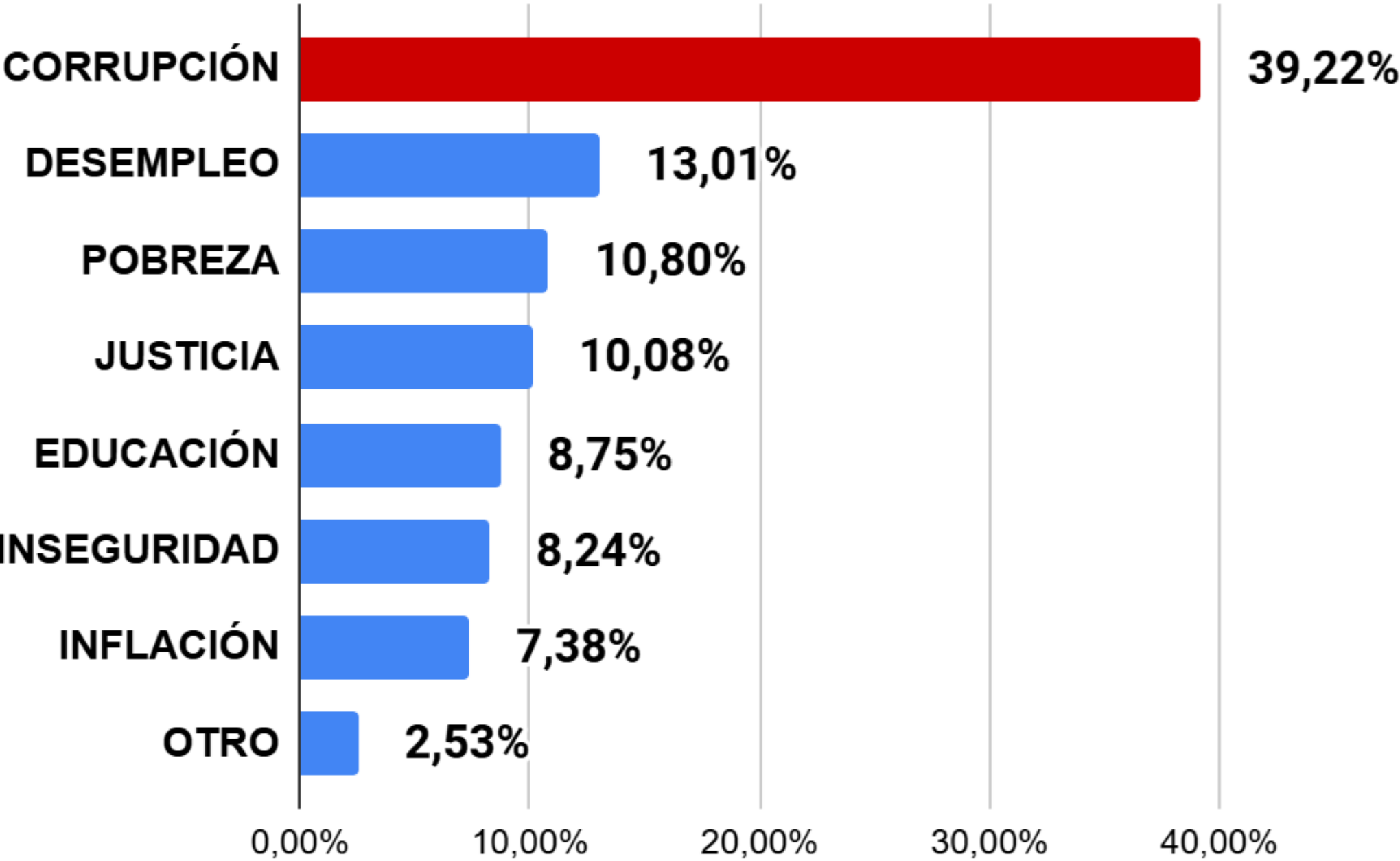


EDAD	18-35	35-65	+65
CAMINO INCORRECTO	37,86%	55,57%	78,98%
CAMINO CORRECTO	62,14%	44,43%	21,02%

EDAD	J. MILEI	NSNC	S. MASSA
CAMINO INCORRECTO	13,52%	39,50%	97,66%
CAMINO CORRECTO	86,48%	60,50%	2,34%

2 COYUNTURA PROVINCIAL

Principal problema de la provincia

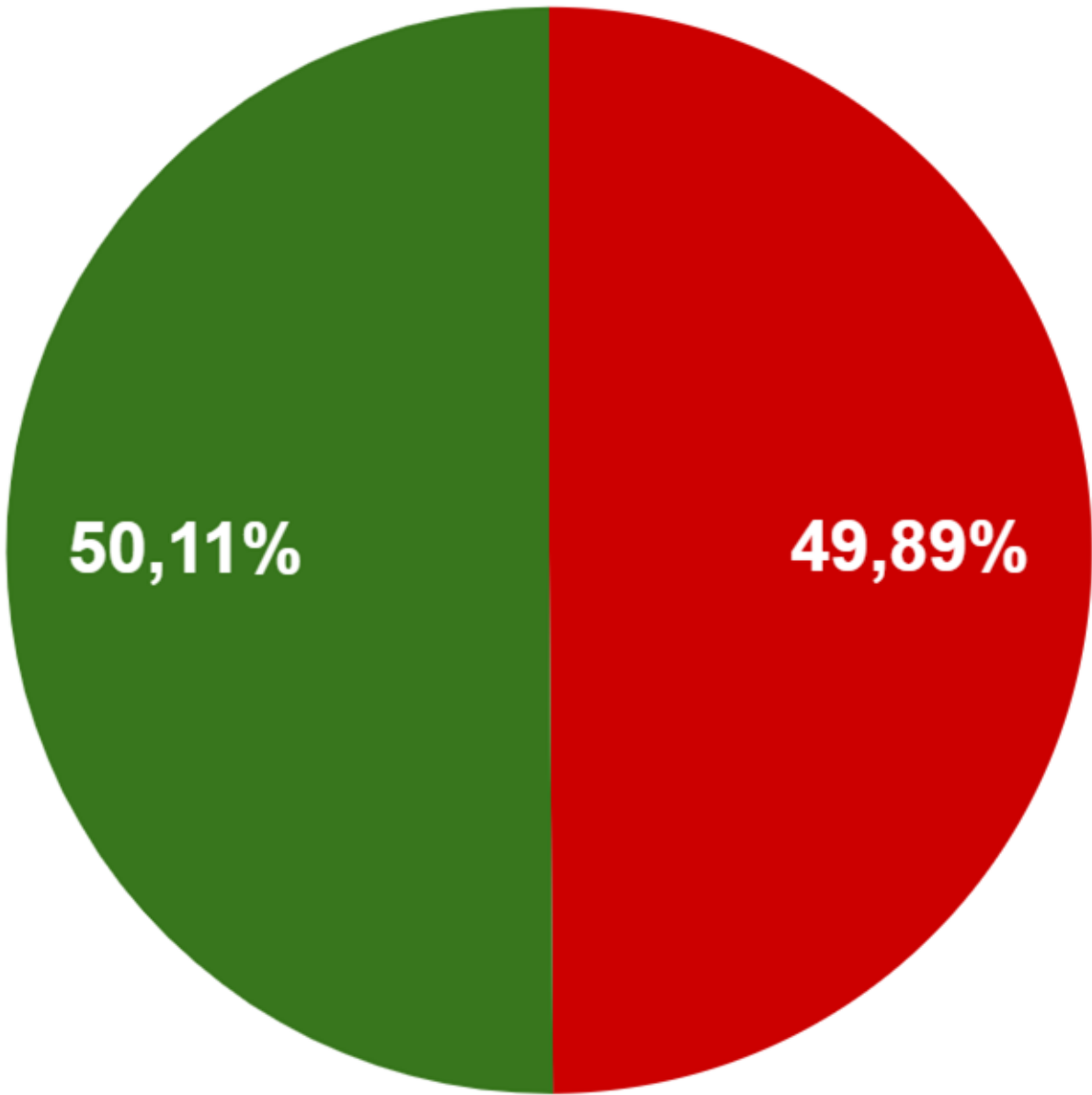


EDAD	18-35	35-65	+65
POBREZA	6,36%	15,01%	10,67%
OTRO	2,34%	1,93%	4,05%
JUSTICIA	12,60%	9,18%	7,18%
INSEGURIDAD	7,73%	6,57%	12,54%
INFLACIÓN	0,00%	3,45%	28,97%
EDUCACIÓN	13,35%	5,54%	6,61%
DESEMPLEO	5,47%	20,49%	12,13%
CORRUPCIÓN	52,14%	37,84%	17,86%

Evaluación del rumbo del gobierno provincial



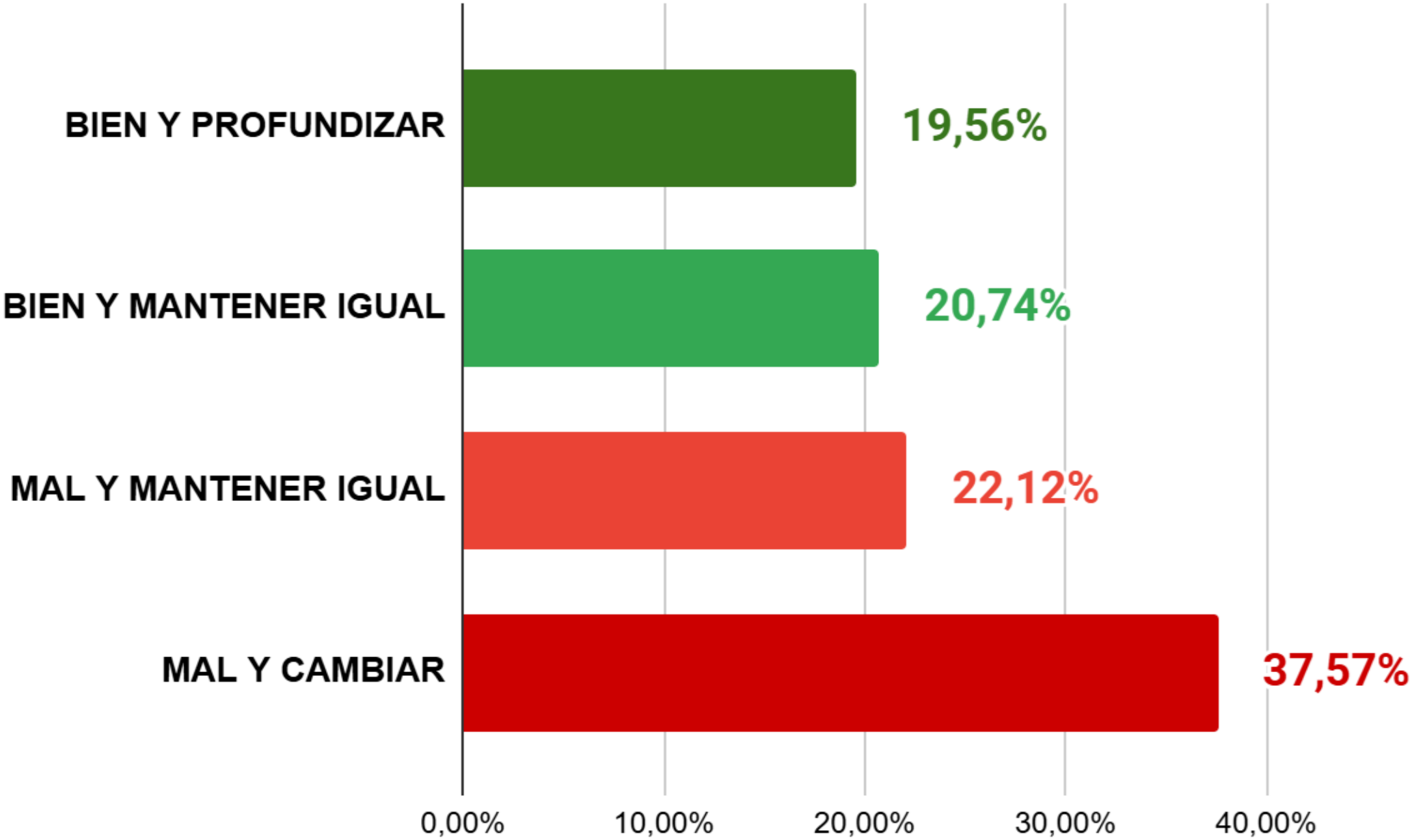
● VA POR EL CAMINO INCORRECTO ● VA POR EL CAMINO CORRECTO



EDAD	18-35	35-65	+65
VA POR EL CAMINO INCORRECTO	52,61%	50,39%	43,82%
VA POR EL CAMINO CORRECTO	47,39%	49,61%	56,18%

EDAD	MASSO	CORREA	JALDO	BUSSI	SANCHEZ
VA POR EL CAMINO INCORRECTO	37,96%	93,60%	43,37%	59,44%	58,24%
VA POR EL CAMINO CORRECTO	62,04%	6,40%	56,63%	40,56%	41,76%

La **relación** entre el gobierno de **Javier Milei** y **Oswaldo Jaldo** está...



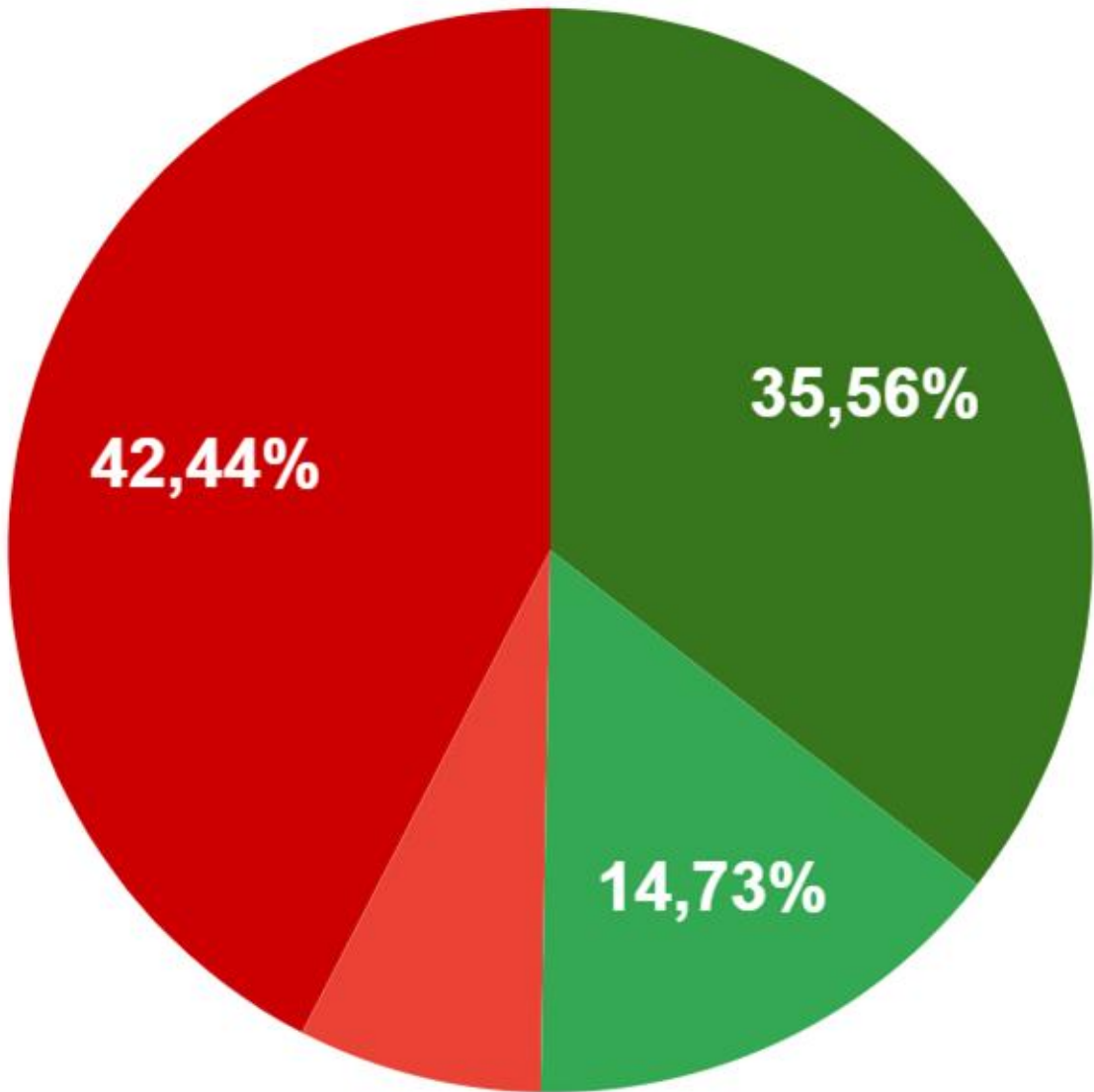
EDAD	18-35	35-65	+65
BIEN Y PROFUNDIZAR	15,64%	24,76%	16,51%
BIEN Y MANTENER IGUAL	27,52%	17,90%	13,77%
MAL Y MANTENER IGUAL	19,67%	22,56%	25,83%
MAL Y CAMBIAR	37,17%	34,79%	43,89%

3 MÓDULO ELECTORAL

Pensando en las medidas del gobierno de Javier Milei, dirías que...



● LAS APOYO TOTALMENTE ● LAS APOYO ALGO
● ME OPONGO ALGO ● ME OPONGO TOTALMETNE



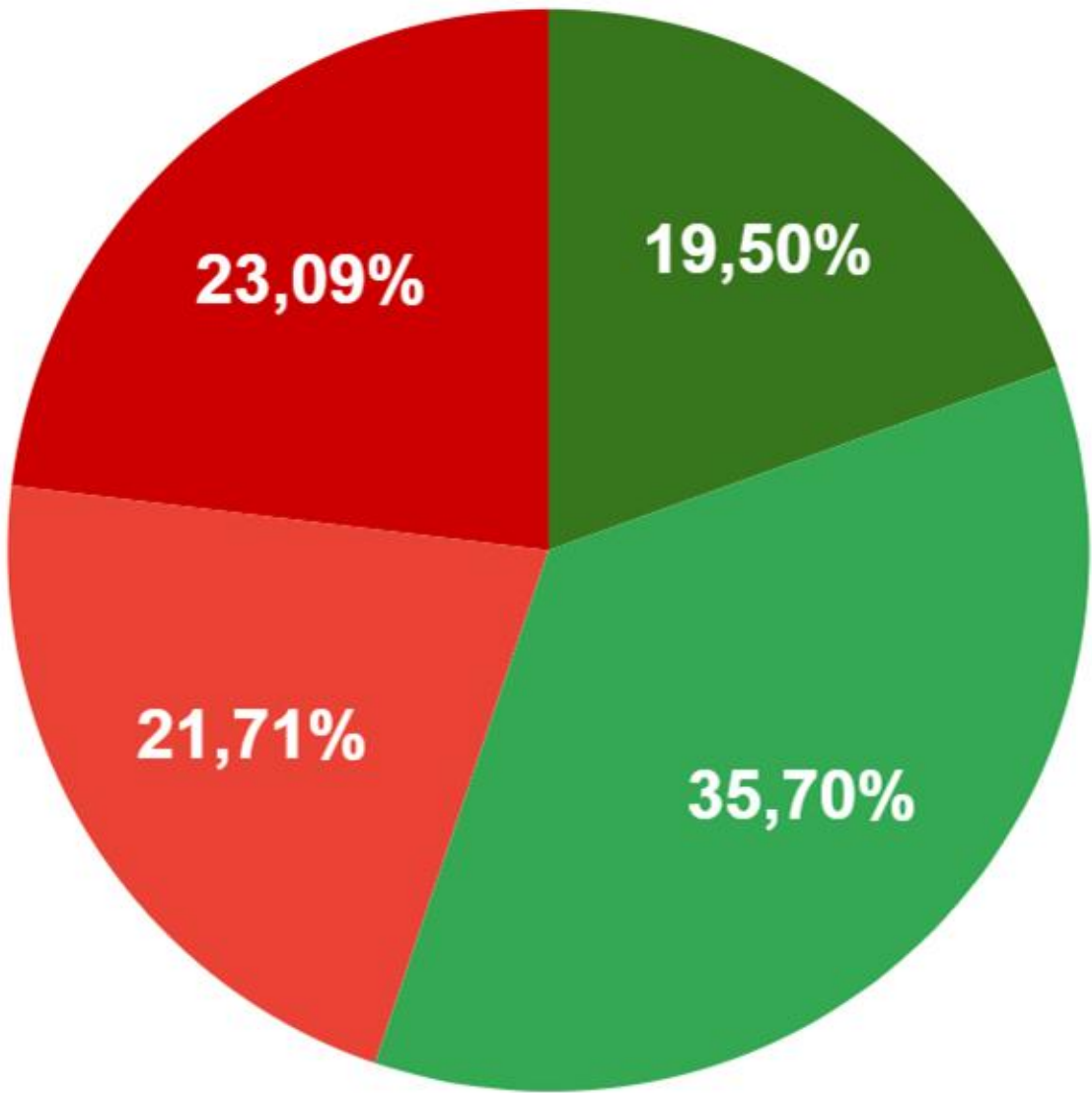
EDAD	18-35	35-65	+65
AP. TOTAL	7,34%	6,23%	9,26%
AP. ALGO	21,98%	47,89%	69,72%
OP. ALGO	50,51%	34,58%	9,61%
OP. TOTAL	20,17%	11,30%	11,41%

EDAD	MILEI	SCHIAR.	BREGM.	NSNC	BULRR.	MASSA
AP. TOTAL	2,42%	66,95%	0,00%	0,92%	16,94%	1,53%
AP. ALGO	2,95%	2,85%	100,00%	88,74%	10,33%	94,17%
OP. ALGO	74,88%	21,98%	0,00%	0,00%	36,45%	2,01%
OP. TOTAL	19,75%	8,23%	0,00%	10,35%	36,28%	2,30%

Pensando en las medidas del gobierno de Osvaldo Jaldo, dirías que...



● APOYO TOTALMENTE ● APOYO ALGO ● OPONGO ALGO
● OPONGO TOTALMENTE



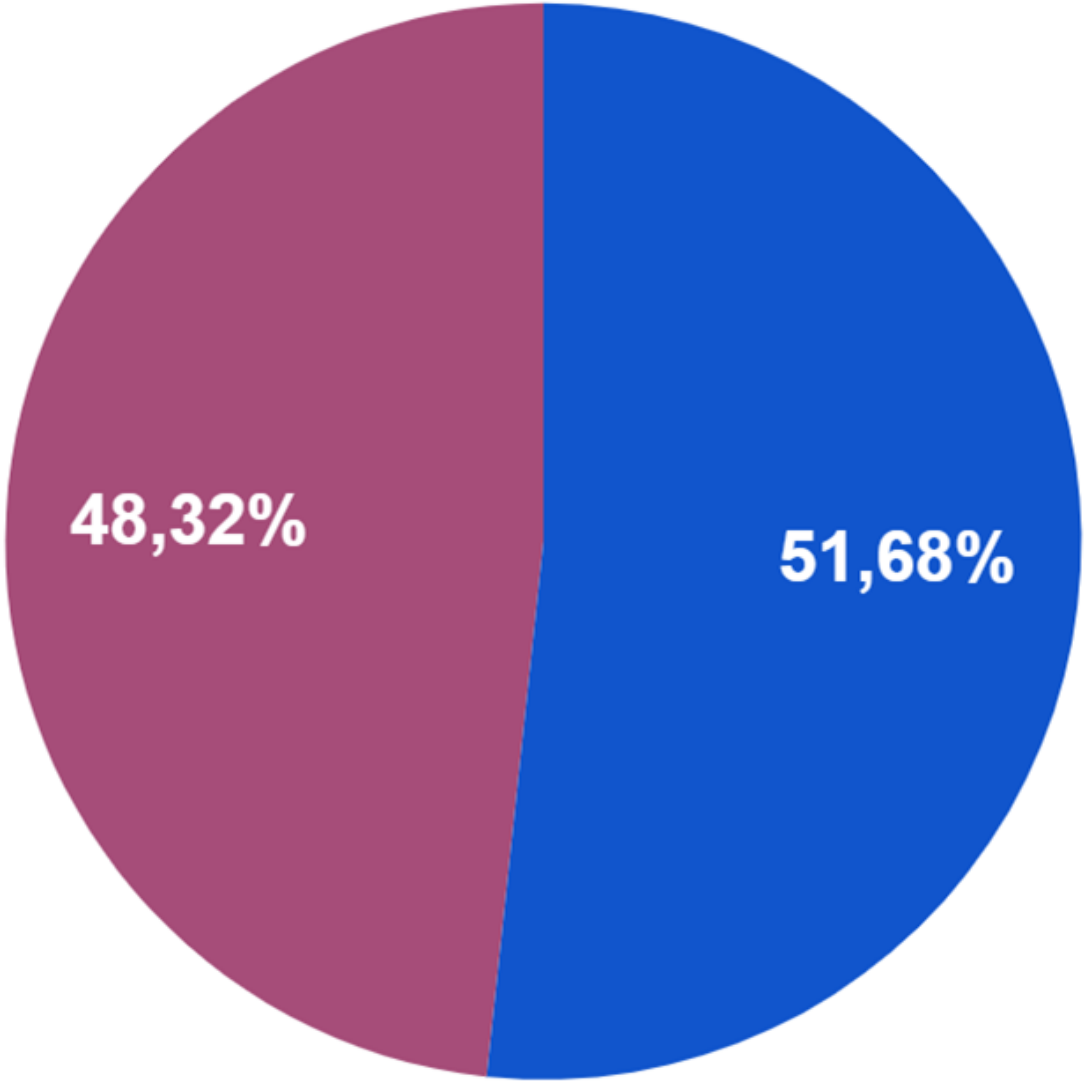
EDAD	18-35	35-65	+65
AP. TOTAL	18,21%	11,23%	38,42%
AP. ALGO	26,72%	50,36%	23,18%
OP. ALGO	26,85%	18,01%	19,52%
OP. TOTAL	28,22%	20,41%	18,88%

EDAD	MASSO	CORREA	JALDO	BUSSI	SANCHEZ
AP. TOTAL	62,04%	0,00%	27,30%	0,00%	6,74%
AP. ALGO	0,00%	6,40%	36,97%	52,63%	35,20%
OP. ALGO	0,00%	4,06%	15,36%	6,20%	37,87%
OP. TOTAL	37,96%	89,53%	20,37%	41,17%	20,19%

En las próximas **elecciones a diputado nacional** votarías por alguien que...



● SE OPONGA A MILEI ● APOYE A MILEI



EDAD	18-35	35-65	+65
AP. TOTAL	33,44%	55,05%	78,98%
AP. ALGO	66,56%	44,95%	21,02%

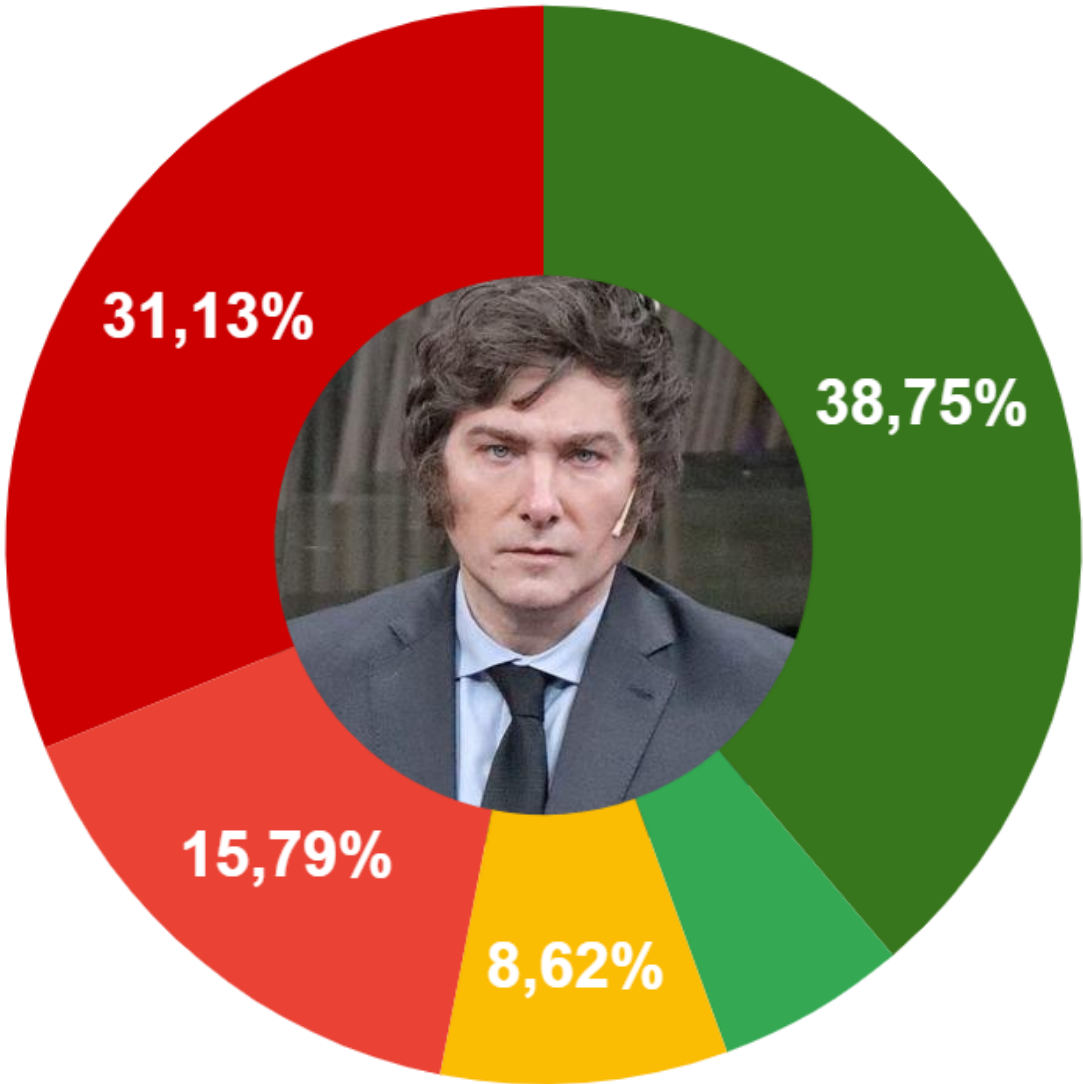
EDAD	MASSO	CORREA	JALDO	BUSSI	SANCHEZ
AP. TOTAL	75,91%	75,54%	74,34%	0,00%	15,10%
AP. ALGO	24,09%	24,46%	25,66%	100,00%	84,90%

EDAD	MILEI	SCHIAR.	BREGM.	NSNC	BULRR.	MASSA
AP. TOTAL	12,15%	72,64%	100,00%	89,65%	19,48%	97,20%
AP. ALGO	87,85%	27,36%	0,00%	10,35%	80,52%	2,80%

4 IMAGEN

Imagen: Javier Milei

MUY BUENA BUENA REGULAR MALA MUY MALA



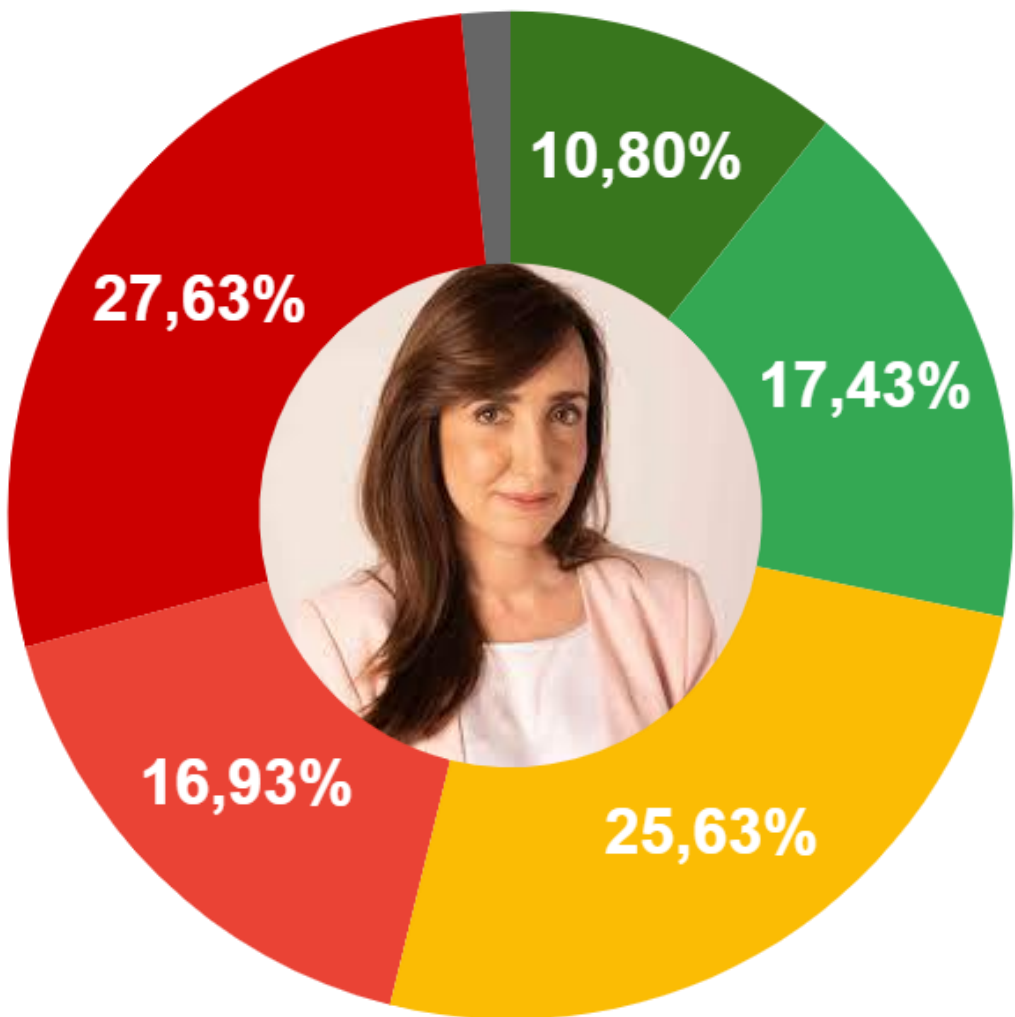
EDAD	18-35	35-65	+65
MUY BUENA	54,46%	35,23%	16,47%
BUENA	4,71%	7,23%	4,56%
REGULAR	15,46%	6,54%	0,00%
MALA	10,36%	7,13%	43,19%
MUY MALA	15,01%	43,88%	35,79%
NSNC	0,00%	0,00%	0,00%

J. MILEI	44.5%		8.6%	46.9%		0%
	MB	B	R	M	MM	NSNC
IMAGEN	38,75%	5,71%	8,62%	15,79%	31,13%	0,00%

Imagen: Victoria Villarruel



MUY BUENA BUENA REGULAR MALA MUY MALA NO LO SÉ

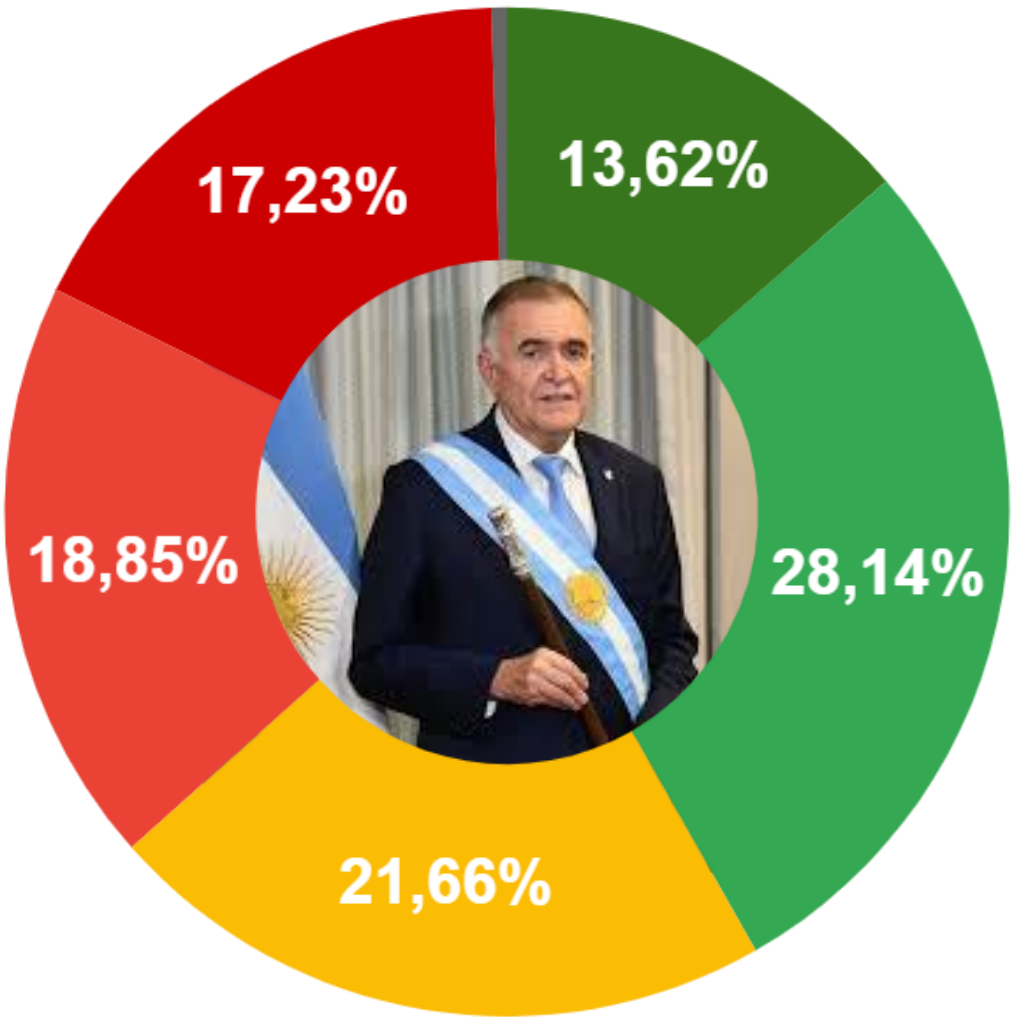


EDAD	18-35	35-65	+65
MUY BUENA	12,84%	10,99%	6,62%
BUENA	19,18%	19,11%	10,81%
REGULAR	32,25%	18,56%	27,38%
MALA	7,81%	23,96%	19,91%
MUY MALA	25,52%	25,77%	35,28%
NSNC	2,39%	1,60%	0,00%

V. VILLARRUEL	28.2%		25.6%	44.6%		1.6%
	MB	B	R	M	MM	NSNC
IMAGEN	10,80%	17,43%	25,63%	16,93%	27,63%	1,58%

Imagen: Osvaldo Jaldo

● MUY BUENA ● BUENA ● REGULAR ● MALA ● MUY MALA
● NO LO SÉ



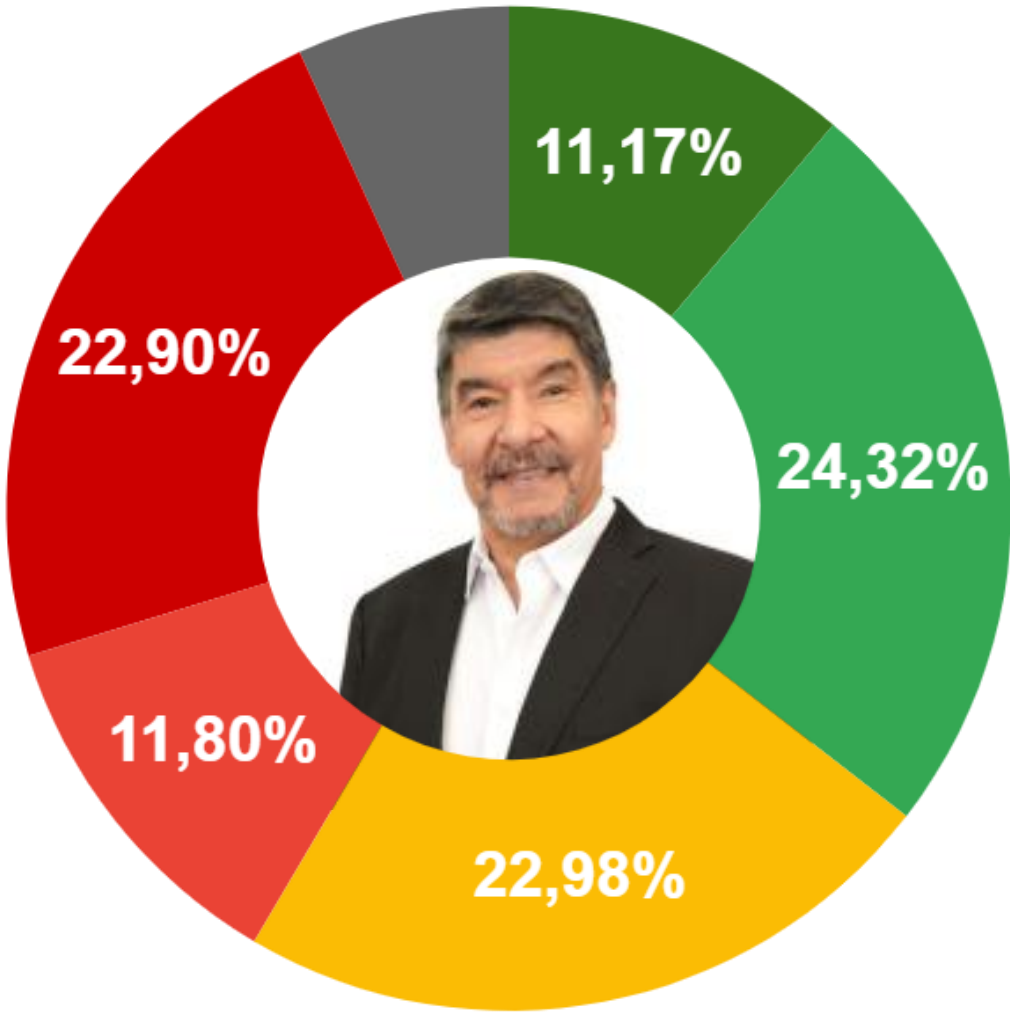
EDAD	18-35	35-65	+65
MUY BUENA	12,80%	14,90%	12,60%
BUENA	26,13%	27,42%	33,31%
REGULAR	16,69%	23,56%	27,11%
MALA	17,65%	17,52%	23,73%
MUY MALA	26,73%	15,37%	3,25%
NSNC	0,00%	1,23%	0,00%

O. JALDO	41.8%		21.7%	36.1%		0.5
	MB	B	R	M	MM	NSNC
IMAGEN	13,62%	28,14%	21,66%	18,85%	17,23%	0,50%

Imagen: Miguel Acevedo



MUY BUENA BUENA REGULAR MALA MUY MALA NO LO SÉ



EDAD	18-35	35-65	+65
MUY BUENA	3,53%	16,86%	13,87%
BUENA	20,95%	20,17%	38,95%
REGULAR	16,81%	27,03%	26,26%
MALA	8,51%	11,11%	19,29%
MUY MALA	40,98%	17,59%	0,00%
NSNC	9,22%	7,24%	1,63%
NO CONOCE	4,33%	3,02%	4,05%

M. ACEVEDO	28.2%		25.6%	44.6%		1.6%	NO CONOCE
	MB	B	R	M	MM	NSNC	
IMAGEN	10,80%	17,43%	25,63%	16,93%	27,63%	1,58%	3,73%

5 FICHA TECNICA

Perfil de los encuestados



SEXO	PORCENTAJE
FEMENINO	48,34%
MASCULINO	51,66%

EDAD	PORCENTAJE
18-35	38,37%
36-65	41,06%
MAS 65	20,57%

AMBITO	PORCENTAJE
CAPITAL	30,36%
GSMT	50,02%
INTERIOR	19,62%

VOTO GOB.	PORCENTAJE
O. JALDO	58,63%
R. SANCHEZ	32,56%
R. BUSSI	4,61%
F. MASSO	2,10%
M. CORREA	2,10%

VOTO PRES.	PORCENTAJE
S. MASSA	38,06%
J. MILEI	37,25%
P. BULLRICH	16,21%
J. SCHIARETTI	4,53%
NSNC	2,32%
M. BREGMAN	1,64%

VOTO. BALL.	PORCENTAJE
JAVIER MILEI	51,00%
NSNC	2,00%
SERGIO MASSA	47,00%

- **Ámbito:** Provincia de Tucumán
- **Fecha de Relevamiento:** 11 de Julio al 22 de Julio de 2025
- **Universo:** Residentes en la provincia de Tucumán, mayores de 18 años.
- **Diseño muestral:** muestra probabilística, estratificada por población según sexo, edad, lugar de residencia y voto declarado en las elecciones provinciales y nacionales de 2023.
- **Casos Efectivos:** 1.069
- **Nivel de Confianza:** 95%
- **Margen de Error:** 3%
- **Modalidad:** Online.
- **Tipo de Relevamiento:** Cuestionario autoadministrado.
- **Tipo de Cuestionario:** Estructurado, con respuestas abiertas y cerradas



SUMATE A NUESTRA

SUSCRIPCIÓN MENSUAL

www.merakicp.com/suscripcion



ACCEDES A:

- El **newsletter** de @MerakiCP con info y novedades sobre comunicación política
- Informes de **opinión pública** reservados para suscriptores
- Acceso exclusivo a la **app @MerakiCP**

INFO O CONSULTAS:

info@merakicp.com
+5493813648626

DIRECTORA EJECUTIVA:

Mg. Alexandra Morales