

INFORME RESERVADO CLIENTES

OCTUBRE 2025

TUCUMÁN, ARGENTINA

MÓDULO ELECTORAL

EMERAKI

CONSULTORA POLÍTICA



**Este es un informe exclusivo
para clientes.**

Suscribiéndote podés acceder a:

- El **newsletter** de @MerakiCP con info, novedades y recursos sobre comunicación política
- Informes de **opinión pública** reservados para suscriptores.
- Acceso exclusivo a la **app @Merakicp**

www.merakicp.com/suscripcion



01

Se mantiene la **polarización entre el oficialismo provincial y nacional**. El Frente Tucumán Primero y LLA **disputan más del 80% del electorado** provincial

02

R. Sánchez no logra insertarse como una **tercera fuerza competitiva** y tiene el desafío de movilizar a un electorado apático.

03

¿3 bancas para el peronismo?
Muy poco probable y con condiciones de difícil cumplimiento.

04

¿Qué pasó con CREO y F. Republicana? No lograron posicionarse como opciones competitivas entre los apoyos al oficialismo nacional.

05

¿Algo a lo que prestarle atención? A dos cosas, la primera, el desempeño del **FIT**. Todo indica que estará en línea con 2021. La segunda, el efecto del ausentismo entre votantes de **LLA**.

- A 10 días de las elecciones nacionales de medio término, **el escenario electoral se mantiene polarizado entre dos oficialismos**: el nacional conducido por Javier Milei y el provincial, conducido por Osvaldo Jaldo.
- De no mediar modificaciones, se espera que **las cuatro bancas en juego se repartan equitativamente** entre el Frente Tucumán Primero y La Libertad Avanza.
- En este escenario, **R. Sánchez no logra romper con la polarización** e insertarse como una tercera fuerza competitiva.
- ¿Existe la **posibilidad de que el FTP obtenga tres de las cuatro** bancas en juego? Dados los datos actuales, es **poco probable y requeriría de, al menos, dos condiciones**.

La primera, que el **FTP obtenga una diferencia de más de $\frac{1}{3}$ respecto a LLA**, por ejemplo: FTP 45% y LLA 29%.

La segunda, es **que ninguna otra fuerza logre obtener un porcentaje de votos superior a la mitad más uno de los votos obtenidos por LLA**, por ejemplo: LLA 29% y R. Sánchez (UPT) con 15%. En este escenario, la distribución sería 2, 1, 1.

Consecuentemente, un escenario de 3 bancas para el oficialismo requeriría una distribución de votos similar a la que sigue: FTP 45%, LLA 29%, UPT 14%, otros 12%.

- ¿Qué pasa con **Paula Omodeo y R. Bussi**? A partir de los datos, observamos una tendencia clara: **ni Fuerza Republicana ni CREO lograron posicionarse como opciones competitivas entre los apoyos** al oficialismo nacional.
- Aunque las identidades políticas entre F. Republicana, CREO y LLA presentan mucha afinidad, **el efecto de la marca partidaria nacional se impuso a los sellos locales**.
- ¿Podemos **esperar alguna sorpresa** del resto de los competidores? En las últimas tres mediciones hay **un espacio político que, aunque fragmentado, se muestra con un desempeño potencial superior a su registro histórico**. Nos referimos al **Frente de Izquierda** que, de acuerdo a las estimaciones, podría tener un desempeño similar al presentado en 2021.
- ¿La **participación electoral influirá**? Todo indica que hay **un espacio con el desafío de movilizar al electorado**: la intención de voto hacia R. Sánchez crece significativamente entre quienes se encuentran indecisos o se abstendrán de ir a votar.
- Hay otro **elemento que, por segundo mes consecutivo, cobra relevancia: crece el número de votantes de LLA que tienen dudas respecto a concurrir a las urnas** ¿Se profundizará esta tendencia de cara al domingo 26?

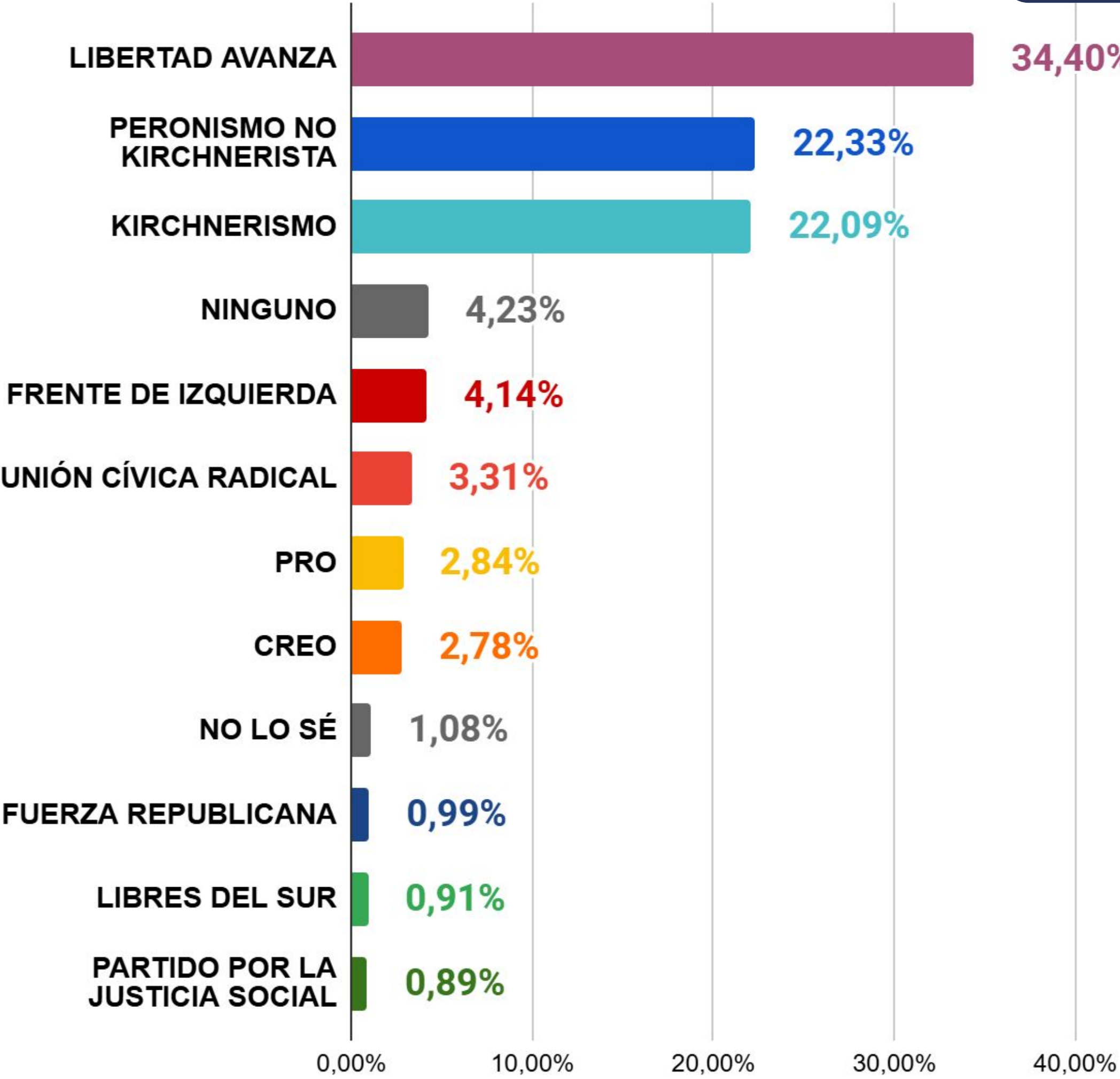
The background of the entire page is a dark blue field filled with a complex network of thin, light grey lines. These lines connect various circular nodes of different sizes, also in shades of grey. The nodes are scattered across the frame, with some appearing as small dots and others as larger, more prominent circles. The overall effect is one of a digital or social network, with lines crisscrossing in all directions.

MÓDULO ELECTORAL

A mí, dame los gráficos y los datos

01

¿A cuál de los siguientes **espacios políticos** te sentís **más cercano/a**?



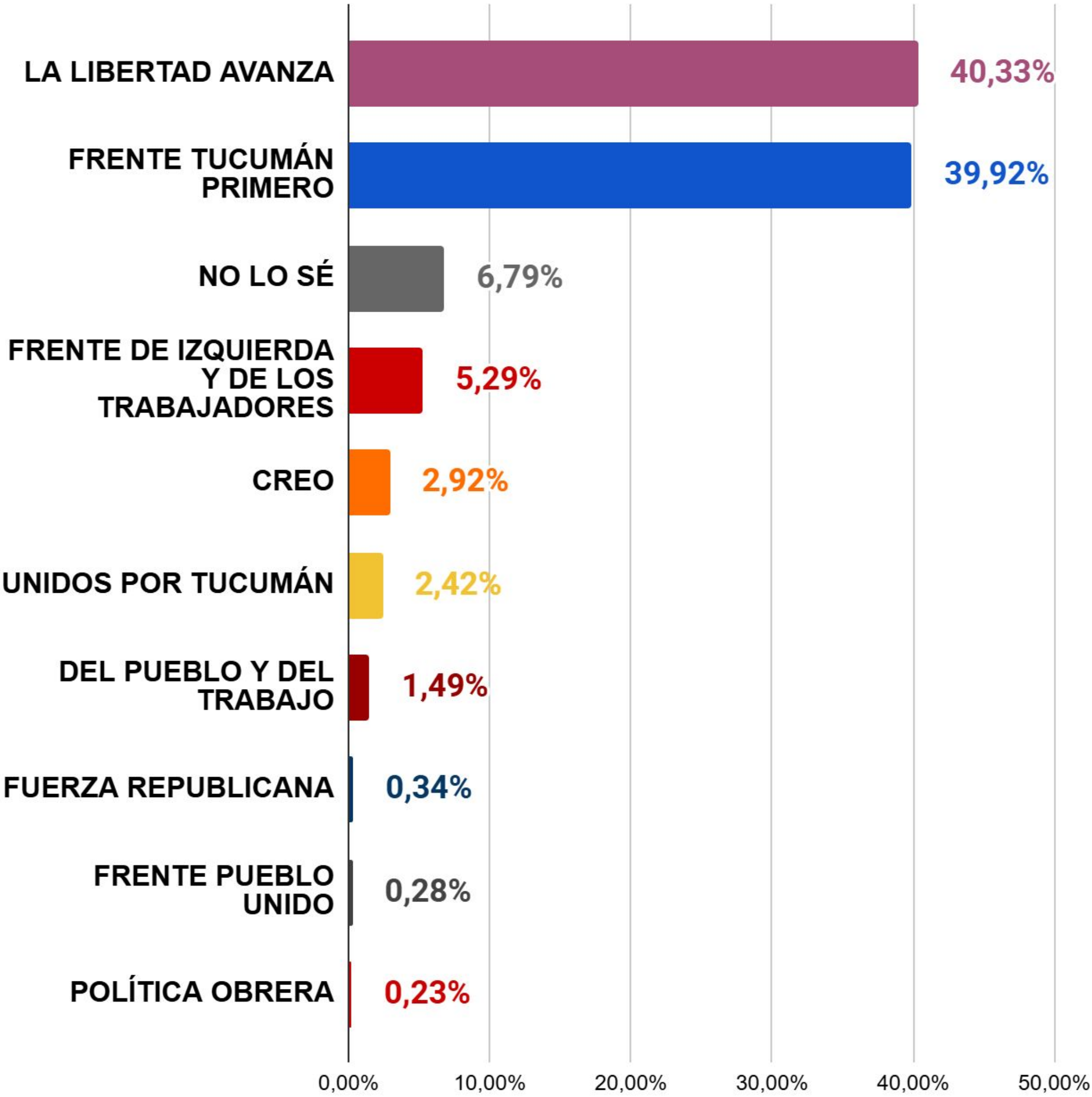
IDENTIFICACIÓN POLÍTICA SEGÚN SEXO Y EDAD					
ESPACIO	SEXO		EDAD		
	FEM.	MASC.	18-35	36-65	MAS 65
LIBERTAD AVANZA	27,76%	40,91%	40,71%	32,16%	26,27%
PERON. NO K.	24,19%	20,50%	24,66%	21,53%	19,27%
KIRCHNERISMO	28,99%	15,34%	19,03%	20,33%	31,84%
NINGUNO	1,98%	6,43%	5,28%	3,20%	4,21%
FRENTE DE IZQ.	5,17%	3,14%	2,18%	5,81%	4,70%
UCR	2,29%	4,32%	2,54%	4,57%	2,32%
PRO	2,83%	2,84%	0,79%	3,69%	5,22%
CREO	2,42%	3,14%	2,77%	3,23%	1,92%
NO LO SÉ	2,02%	0,15%	0,80%	0,67%	2,47%
FZA. REPUBLICANA	1,11%	0,86%	0,39%	1,19%	1,78%
LIBRES DEL SUR	0,70%	1,13%	0,86%	1,41%	0,00%
P. POR LA JUST. SOC.	0,54%	1,23%	0,00%	2,21%	0,00%

IDENTIFICACIÓN POLÍTICA SEGÚN LUGAR DE RESIDENCIA			
ESPACIO	CAPITAL	GSMT	INTERIOR
LIBERTAD AVANZA	28,65%	33,04%	46,77%
PERON. NO K.	21,15%	21,82%	25,48%
KIRCHNERISMO	16,50%	32,08%	4,85%
NINGUNO	6,64%	1,59%	7,34%
FRENTE DE IZQ.	6,40%	3,11%	3,36%
UCR	5,15%	0,98%	6,53%
PRO	4,10%	1,13%	5,31%
CREO	2,72%	3,75%	0,36%
NO LO SÉ	3,59%	0,00%	0,00%
FZA. REPUBLICANA	1,45%	1,09%	0,00%
LIBRES DEL SUR	2,36%	0,41%	0,00%
P. POR LA JUST. SOC.	1,30%	1,00%	0,00%

IDENTIFICACIÓN POLÍTICA SEGÚN ORIENTACIÓN DEL VOTO Y GANAS DE VOTAR					
ESPACIO	ORIENTACIÓN HACIA MILEI		GANAS DE IR A VOTAR		
	APOYE	OPONE	MUCHAS	POCAS	NADA
LIBERTAD AVANZA	75,93%	0,00%	36,40%	28,91%	21,49%
PERON. NO K.	1,12%	39,90%	23,22%	21,59%	11,22%
KIRCHNERISMO	0,00%	40,40%	25,26%	10,09%	12,08%
NINGUNO	5,44%	3,22%	1,75%	11,99%	17,28%
FRENTE DE IZQ.	0,00%	7,58%	3,02%	8,62%	7,00%
UCR	2,35%	4,11%	2,59%	4,98%	9,01%
PRO	6,26%	0,00%	1,81%	4,24%	13,94%
CREO	6,01%	0,11%	2,88%	3,19%	0,00%
NO LO SÉ	0,70%	1,38%	0,44%	1,95%	7,99%
FZA. REPUBLICANA	2,18%	0,00%	0,77%	2,34%	0,00%
LIBRES DEL SUR	0,00%	1,67%	0,73%	2,10%	0,00%
P. POR LA JUST. SOC.	0,00%	1,63%	1,14%	0,00%	0,00%

02

¿A cuál de los siguientes **espacios políticos** votarías en las próximas elecciones?



ESPACIO POLÍTICO POR EL QUE VOTARÍA SEGÚN SEXO Y EDAD					
PARTIDO	SEXO		EDAD		
	FEM.	MASC.	18-35	36-65	MAS 65
LA LIBERTAD AVANZA	31,46%	49,01%	46,92%	37,50%	32,81%
FTE TUC. PRIMERO	47,62%	32,39%	37,70%	38,83%	46,61%
NO LO SÉ	9,49%	4,14%	7,18%	5,74%	8,15%
FTE DE IZQUIERDA	5,05%	5,52%	1,47%	7,03%	9,42%
CREO	3,34%	2,52%	3,27%	3,26%	1,53%
UNID. POR TUCUMÁN	1,10%	3,71%	2,25%	3,77%	0,00%
PUEBLO Y TRABAJO	1,09%	1,87%	0,39%	3,30%	0,00%
FUERZA REPUBLICANA	0,39%	0,29%	0,12%	0,57%	0,32%
PUEBLO UNIDO	0,00%	0,55%	0,70%	0,00%	0,00%
POLÍTICA OBRERA	0,46%	0,00%	0,00%	0,00%	1,15%

2.1

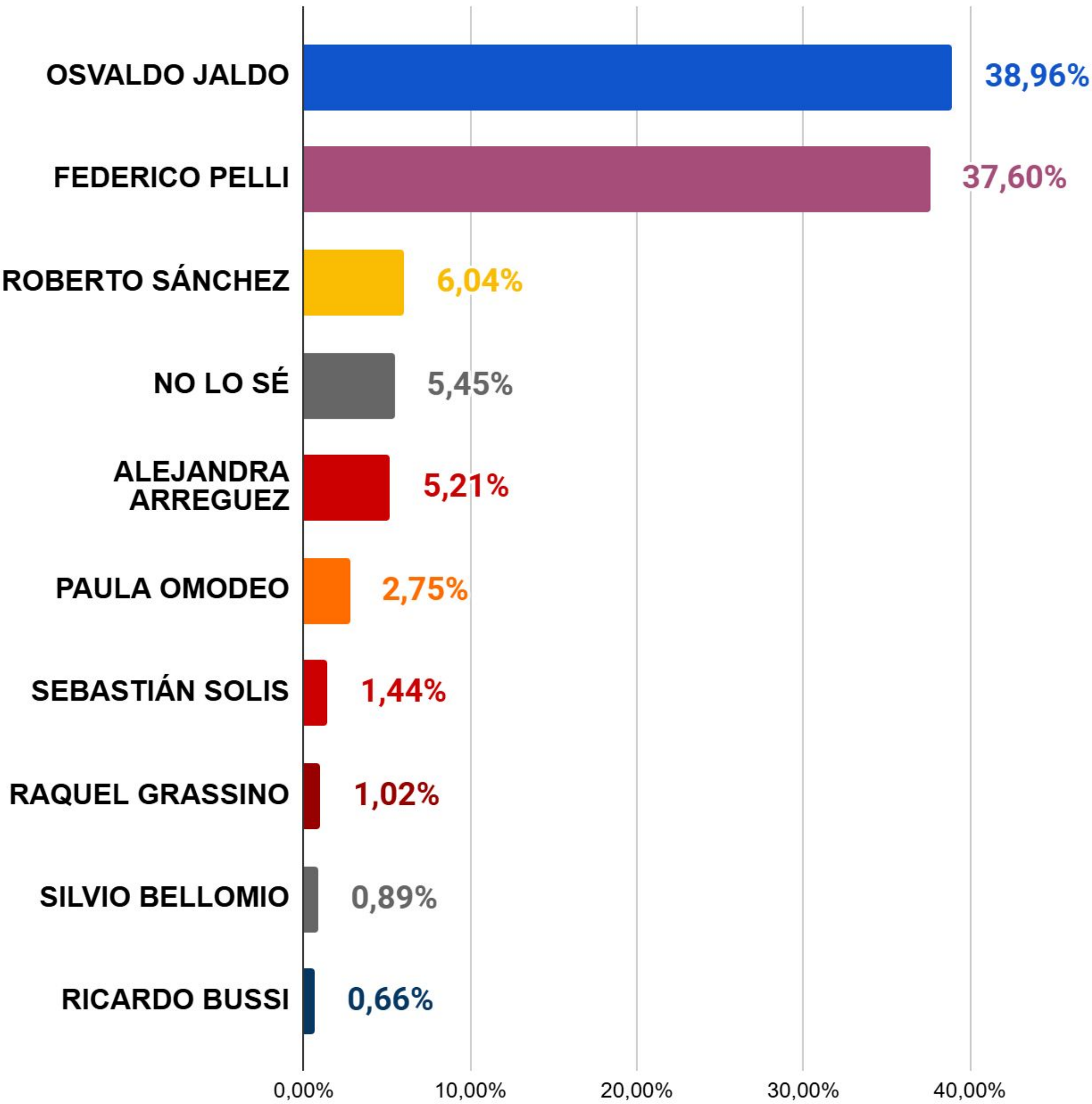
¿A cuál de los siguientes **espacios políticos** votarías en las próximas elecciones?



INTENCIÓN DE VOTO - ESPACIO POLÍTICO SEGÚN RECUERDO DE VOTO PRESIDENTE 2023 (GRL)						
PARTIDO	MILEI	SCHIA.	BREGM.	NSNC	BULLR.	MASSA
LA LIBERTAD AVANZA	90,30%	48,58%	0,00%	49,87%	57,16%	1,96%
FTE TUC. PRIMERO	3,62%	41,26%	2,60%	40,42%	11,67%	79,27%
NO LO SÉ	2,91%	2,41%	58,56%	2,09%	2,66%	5,87%
FTE DE IZQUIERDA	0,00%	3,20%	28,19%	3,23%	0,00%	8,60%
CREO	1,82%	0,00%	0,00%	0,00%	13,89%	0,76%
UNID. POR TUCUMÁN	0,18%	4,56%	0,00%	4,40%	12,67%	0,96%
PUEBLO Y TRABAJO	0,15%	0,00%	5,77%	0,00%	0,00%	2,58%
FUERZA REPUBLICANA	1,02%	0,00%	0,00%	0,00%	0,00%	0,00%
PUEBLO UNIDO	0,00%	0,00%	0,00%	0,00%	1,95%	0,00%
POLÍTICA OBRERA	0,00%	0,00%	4,88%	0,00%	0,00%	0,00%

INTENCIÓN DE VOTO - ESPACIO POLÍTICO SEGÚN RECUERDO DE VOTO GOBERNADOR 2023					
PARTIDO	MASSO	CORREA	JALDO	BUSSI	SANCHEZ
LA LIBERTAD AVANZA	59,76%	10,47%	10,53%	91,91%	81,23%
FTE TUC. PRIMERO	40,24%	0,00%	68,17%	0,00%	2,70%
NO LO SÉ	0,00%	10,85%	9,85%	0,50%	2,95%
FTE DE IZQUIERDA	0,00%	42,39%	7,67%	0,00%	0,41%
CREO	0,00%	17,23%	0,00%	0,00%	7,37%
UNID. POR TUCUMÁN	0,00%	0,00%	1,00%	0,80%	5,20%
PUEBLO Y TRABAJO	0,00%	7,67%	2,29%	0,00%	0,14%
FUERZA REPUBLICANA	0,00%	0,00%	0,00%	6,78%	0,00%
PUEBLO UNIDO	0,00%	0,00%	0,50%	0,00%	0,00%
POLÍTICA OBRERA	0,00%	11,39%	0,00%	0,00%	0,00%

INTENCIÓN DE VOTO - ESPACIO POLÍTICO SEGÚN GANAS DE IR A VOTAR					
PARTIDO	ORIENT. HACIA MILEI		GANAS DE IR A VOTAR		
	APOYE	OPONE	MUCHAS	POCAS	NADA
LA LIBERTAD AVANZA	89,01%	0,00%	40,55%	39,46%	39,65%
FTE TUC. PRIMERO	1,98%	71,36%	47,96%	8,58%	17,08%
NO LO SÉ	1,63%	11,06%	1,79%	23,95%	28,42%
FTE DE IZQUIERDA	0,00%	9,67%	4,26%	9,38%	7,96%
CREO	5,69%	0,63%	2,58%	4,77%	2,25%
UNID. POR TUCUMÁN	0,94%	3,64%	1,80%	5,01%	3,67%
PUEBLO Y TRABAJO	0,00%	2,72%	0,69%	5,48%	0,97%
FUERZA REPUBLICANA	0,75%	0,00%	0,08%	1,69%	0,00%
PUEBLO UNIDO	0,00%	0,51%	0,00%	1,69%	0,00%
POLÍTICA OBRERA	0,00%	0,42%	0,29%	0,00%	0,00%



PERSONA POR LA QUE VOTARÍA SEGÚN SEXO Y EDAD					
PARTIDO	SEXO		EDAD		
	FEM.	MASC.	18-35	36-65	MAS 65
O. JALDO	47,06%	31,03%	36,90%	37,99%	45,08%
F. PELLI	30,11%	44,93%	44,45%	35,33%	28,42%
R. SÁNCHEZ	3,87%	8,16%	2,95%	8,27%	7,70%
NO LO SÉ	6,69%	4,23%	8,05%	4,19%	2,79%
A. ARREGUEZ	5,88%	4,54%	1,47%	6,26%	10,58%
P. OMODEO	3,34%	2,17%	2,98%	3,11%	1,53%
S. SOLIS	1,09%	1,78%	0,39%	3,18%	0,00%
R. GRASSINO	1,29%	0,76%	0,00%	0,95%	3,23%
S. BELLOMIO	0,00%	1,76%	2,22%	0,00%	0,00%
R. BUSSI	0,67%	0,66%	0,58%	0,73%	0,67%

3.1

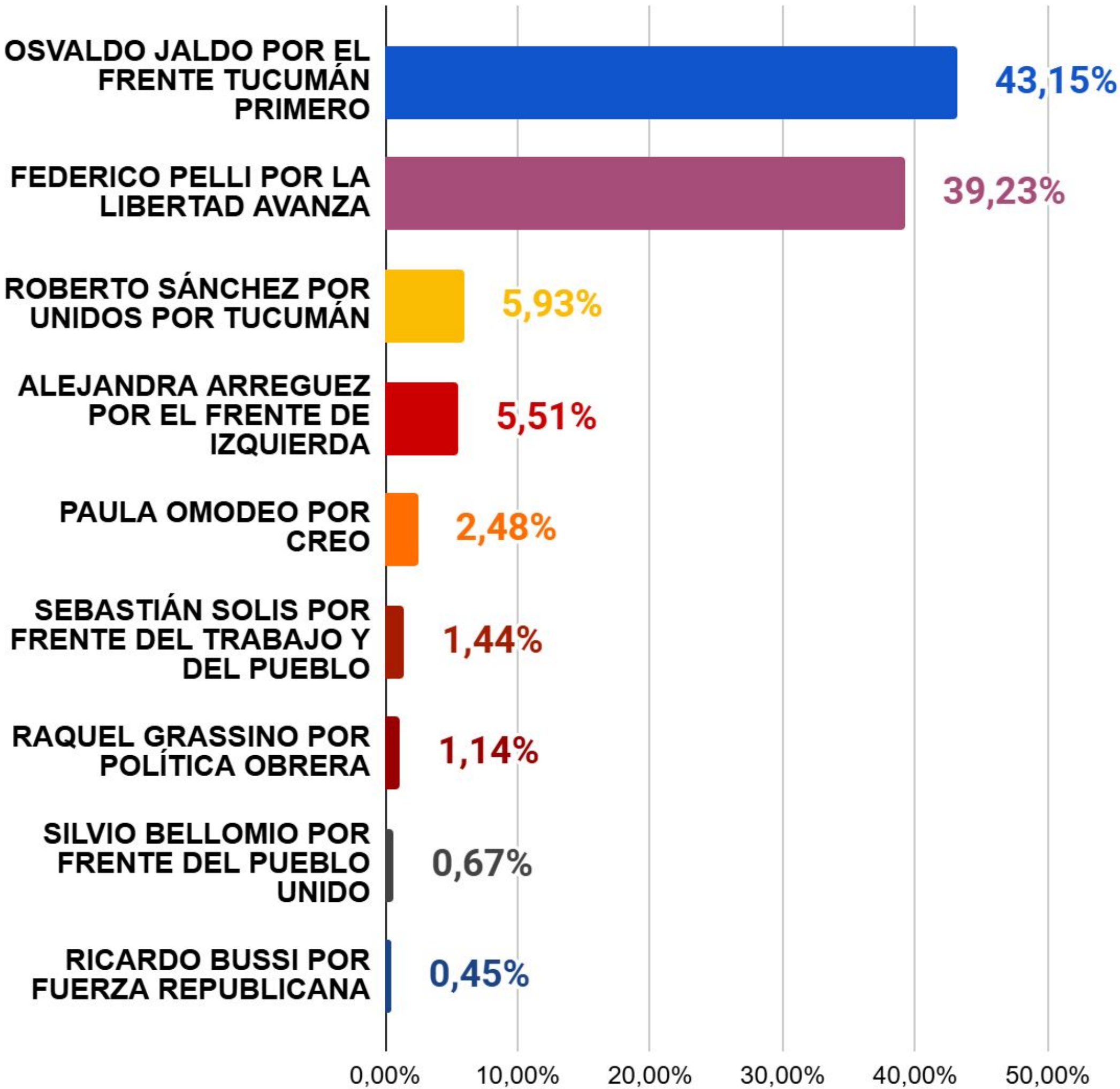
Pensando en estas **personas** ¿Por cuál de ellas es **más probable que votes** para que sea **diputado nacional**?



IDENTIFICACIÓN POLÍTICA						
SEGÚN RECUERDO DE VOTO PRESIDENTE 2023 (GRL)						
CANDIDATO	MILEI	SCHIA.	BREGM.	NSNC	BULLR.	MASSA
O. JALDO	3,63%	41,26%	2,60%	13,89%	8,76%	78,75%
F. PELLI	86,01%	38,34%	0,00%	41,05%	49,84%	1,96%
R. SÁNCHEZ	2,97%	14,79%	4,50%	4,40%	22,21%	3,10%
NO LO SÉ	3,51%	2,41%	56,15%	35,35%	4,87%	1,13%
A. ARREGUEZ	0,15%	3,20%	24,09%	3,23%	0,00%	8,73%
P. OMODEO	1,82%	0,00%	0,00%	0,00%	12,38%	0,85%
S. SOLIS	0,00%	0,00%	5,77%	0,00%	0,00%	2,58%
R. GRASSINO	0,00%	0,00%	6,89%	0,00%	0,00%	1,55%
S. BELLOMIO	0,00%	0,00%	0,00%	0,00%	1,95%	1,35%
R. BUSSI	1,91%	0,00%	0,00%	2,09%	0,00%	0,00%

IDENTIFICACIÓN POLÍTICA					
SEGÚN RECUERDO DE VOTO GOBERNADOR 2023					
CANDIDATO	MASSO	CORREA	JALDO	BUSSI	SANCHEZ
O. JALDO	40,24%	0,00%	67,19%	0,00%	1,52%
F. PELLI	59,76%	10,47%	9,01%	86,00%	76,70%
R. SÁNCHEZ	0,00%	0,00%	2,66%	0,00%	13,00%
NO LO SÉ	0,00%	0,00%	8,63%	0,00%	1,76%
A. ARREGUEZ	0,00%	37,70%	7,78%	0,00%	0,27%
P. OMODEO	0,00%	17,23%	0,00%	0,80%	6,75%
S. SOLIS	0,00%	7,67%	2,29%	0,00%	0,00%
R. GRASSINO	0,00%	16,07%	1,25%	0,00%	0,00%
S. BELLOMIO	0,00%	10,85%	1,20%	0,00%	0,00%
R. BUSSI	0,00%	0,00%	0,00%	13,20%	0,00%

INTENCIÓN DE VOTO - ESPACIO POLÍTICO					
SEGÚN GANAS DE IR A VOTAR					
CANDIDATO	ORIENT. HACIA MILEI		GANAS DE IR A VOTAR		
	APOYE	OPONE	MUCHAS	POCAS	NADA
O. JALDO	0,55%	70,77%	47,67%	4,09%	17,08%
F. PELLI	82,98%	0,00%	39,34%	30,10%	34,88%
R. SÁNCHEZ	6,10%	5,98%	3,05%	16,22%	19,23%
NO LO SÉ	3,69%	6,91%	0,70%	25,56%	13,78%
A. ARREGUEZ	0,00%	9,52%	4,55%	9,38%	1,93%
P. OMODEO	5,22%	0,70%	2,57%	4,46%	0,00%
S. SOLIS	0,00%	2,62%	0,69%	5,48%	0,00%
R. GRASSINO	0,00%	1,87%	0,44%	0,00%	13,09%
S. BELLOMIO	0,00%	1,62%	0,50%	3,02%	0,00%
R. BUSSI	1,46%	0,00%	0,49%	1,69%	0,00%



Intención de voto proyectada sobre la base de pregunta de intención directa al candidato y partido. Toma en consideración probabilidad de concurrir a votar e identificación política de los encuestados.

CANDIDATO	INTENCIÓN DE VOTO PROYECTADA	Bancas en juego por sistema D'Hont			
		B1	B2	B3	B4
OSVALDO JALDO	43,15%	43,15%	21,58%	14,38%	10,79%
FEDERICO PELLI	39,23%	39,23%	19,62%	13,08%	9,81%
ROBERTO SÁNCHEZ	5,93%	5,93%	2,96%	1,98%	1,48%

FICHA TÉCNICA



SEXO	PORCENTAJE
FEMENINO	49,49%
MASCULINO	50,51%

EDAD	PORCENTAJE
18-35	39,86%
36-65	40,33%
MAS 65	19,81%

AMBITO	PORCENTAJE
CAPITAL	30,01%
GSMT	50,49%
INTERIOR	19,50%

VOTO. BALL.	PORCENTAJE
JAVIER MILEI	47,27%
NSNC	1,94%
SERGIO MASSA	50,79%

VOTO GOB.	PORCENTAJE
O. JALDO	56,00%
R. SANCHEZ	35,00%
R. BUSSI	5,00%
F. MASSO	2,00%
M. CORREA	2,00%

VOTO PRES.	PORCENTAJE
S. MASSA	45,18%
J. MILEI	33,17%
P. BULLRICH	14,23%
M. BREGMAN	4,66%
J. SCHIARETTI	1,55%
NSNC	1,20%

- **Ámbito:** Provincia de Tucumán
- **Fecha de Relevamiento:** 03 de Octubre al 15 de Octubre de 2025
- **Universo:** Residentes en la provincia de Tucumán, mayores de 18 años.
- **Diseño muestral:** muestra probabilística, estratificada por población según sexo, edad, lugar de residencia y voto declarado en las elecciones provinciales y nacionales de 2023.
- **Casos Efectivos:** 1.069
- **Nivel de Confianza:** 95%
- **Margen de Error:** 3%
- **Modalidad:** Online.
- **Tipo de Relevamiento:** Cuestionario autoadministrado.
- **Tipo de Cuestionario:** Estructurado, con respuestas abiertas y cerradas



INFO O CONSULTAS:

info@merakicp.com

+5493813648626

DIRECTORA EJECUTIVA:

Mg. Alexandra Morales

merakicp.com

