

The background of the entire page is a dark blue color. Overlaid on this background is a complex, abstract network of thin, light blue lines connecting various circular nodes of different sizes. The nodes are also light blue, creating a web-like pattern that suggests connectivity and data flow. This graphic is most prominent on the left side of the page, with lines and nodes extending across the entire width.

# INFORME DE OPINIÓN PÚBLICA

PÚBLICO  
OCTUBRE 2025  
TUCUMÁN, ARGENTINA

**EMERAKI**  
CONSULTORA POLÍTICA



SUMATE A NUESTRA

# SUSCRIPCIÓN MENSUAL

[www.merakicp.com/suscripcion](http://www.merakicp.com/suscripcion)

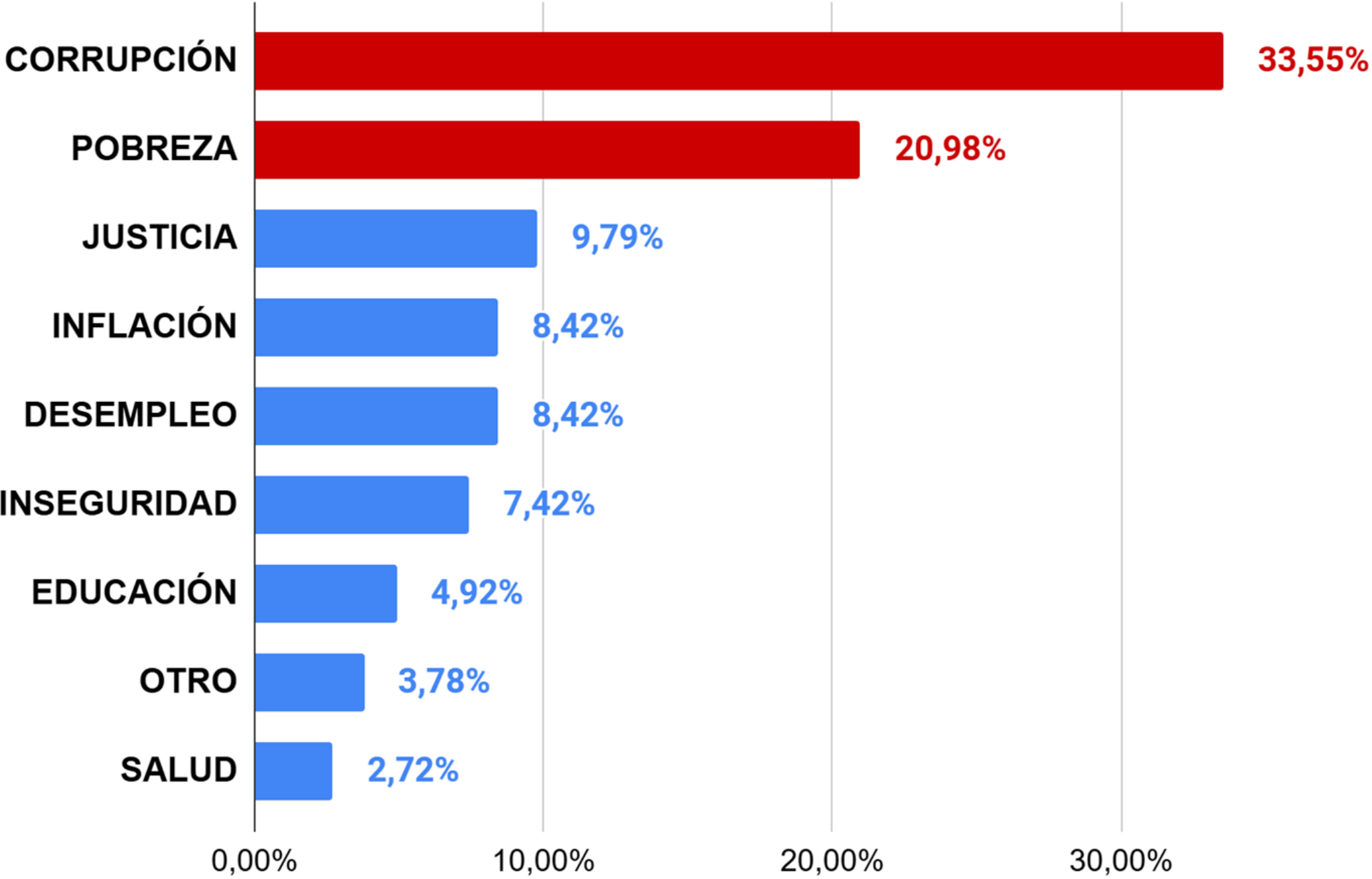


## ACCEDES A:

- El **newsletter** de @MerakiCP con info y novedades sobre comunicación política
- Informes de **opinión pública** reservados para suscriptores
- Acceso exclusivo a la **app @MerakiCP**

# **1 COYUNTURA NACIONAL**

# Principal problema del país

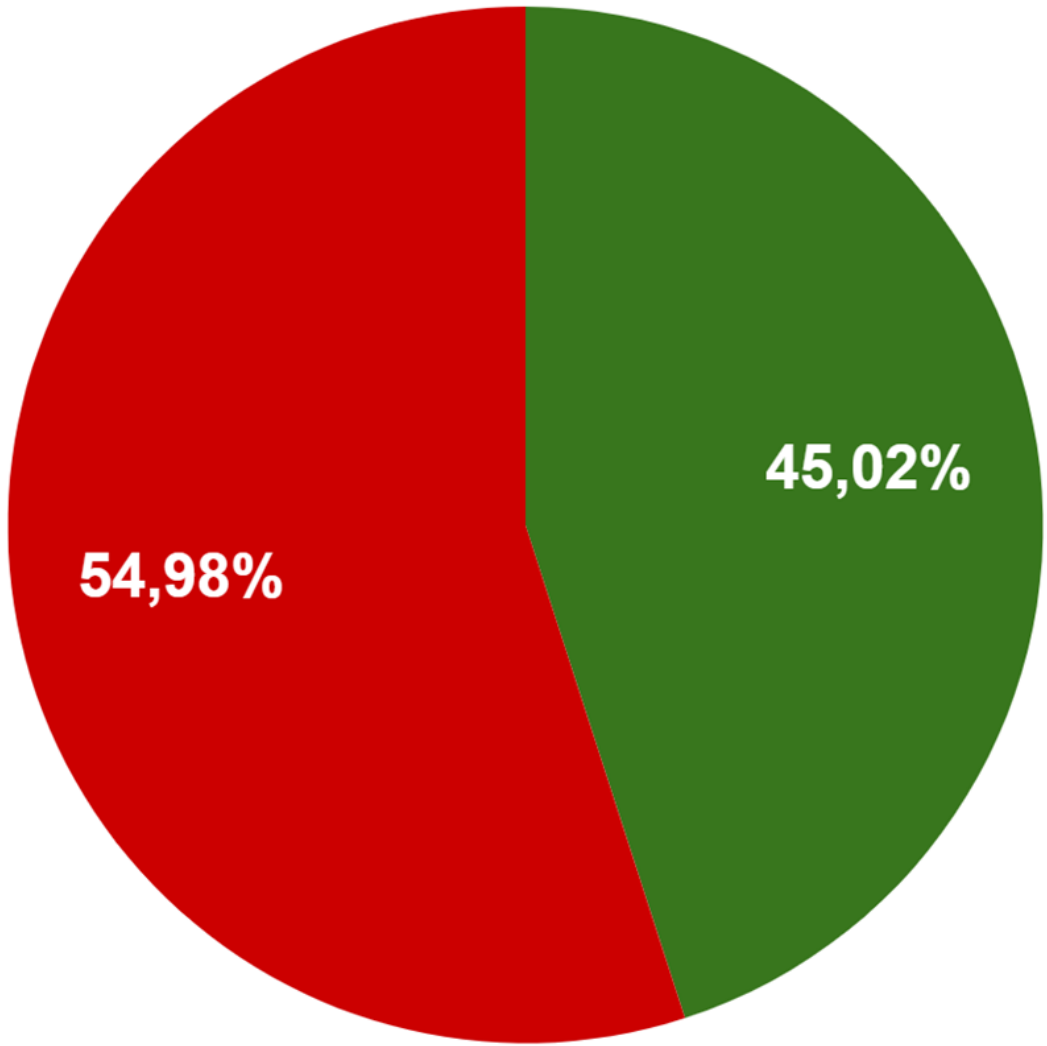


EDAD	18-35	35-65	+65
CORRUPCIÓN	30,79%	38,34%	29,34%
POBREZA	21,38%	15,14%	32,06%
JUSTICIA	5,91%	14,47%	8,07%
INFLACIÓN	12,61%	6,41%	4,09%
DESEMPLEO	9,27%	10,45%	2,57%
INSEGURIDAD	6,46%	6,90%	10,45%
EDUCACIÓN	7,36%	3,51%	2,89%
OTRO	6,23%	1,54%	3,43%
SALUD	0,00%	3,25%	7,10%

# Evaluación del rumbo del gobierno nacional



● VA POR EL CAMINO CORRECTO ● VA POR EL CAMINO INCORRECTO



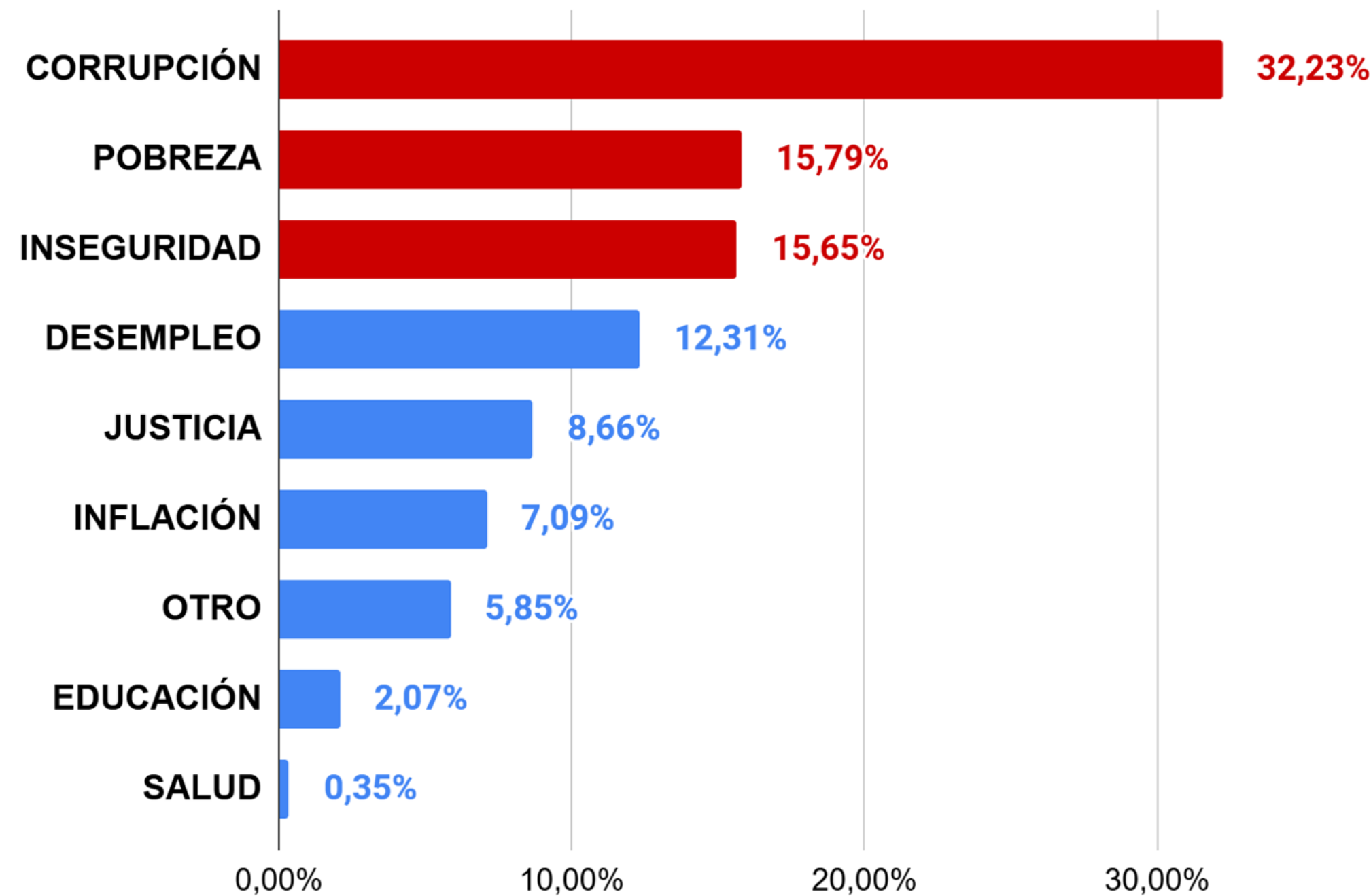
EDAD	18-35	35-65	+65
VA POR EL CAMINO CORRECTO	50,25%	43,77%	37,03%
VA POR EL CAMINO INCORRECTO	49,75%	56,23%	62,97%

VOTO. PRES 2023 (BAL)	J. MILEI	NSNC	S. MASSA
VA POR EL CAMINO CORRECTO	91,01%	57,61%	1,73%
VA POR EL CAMINO INCORRECTO	8,99%	42,39%	98,27%



# **2 COYUNTURA PROVINCIAL**

# Principal problema de la provincia

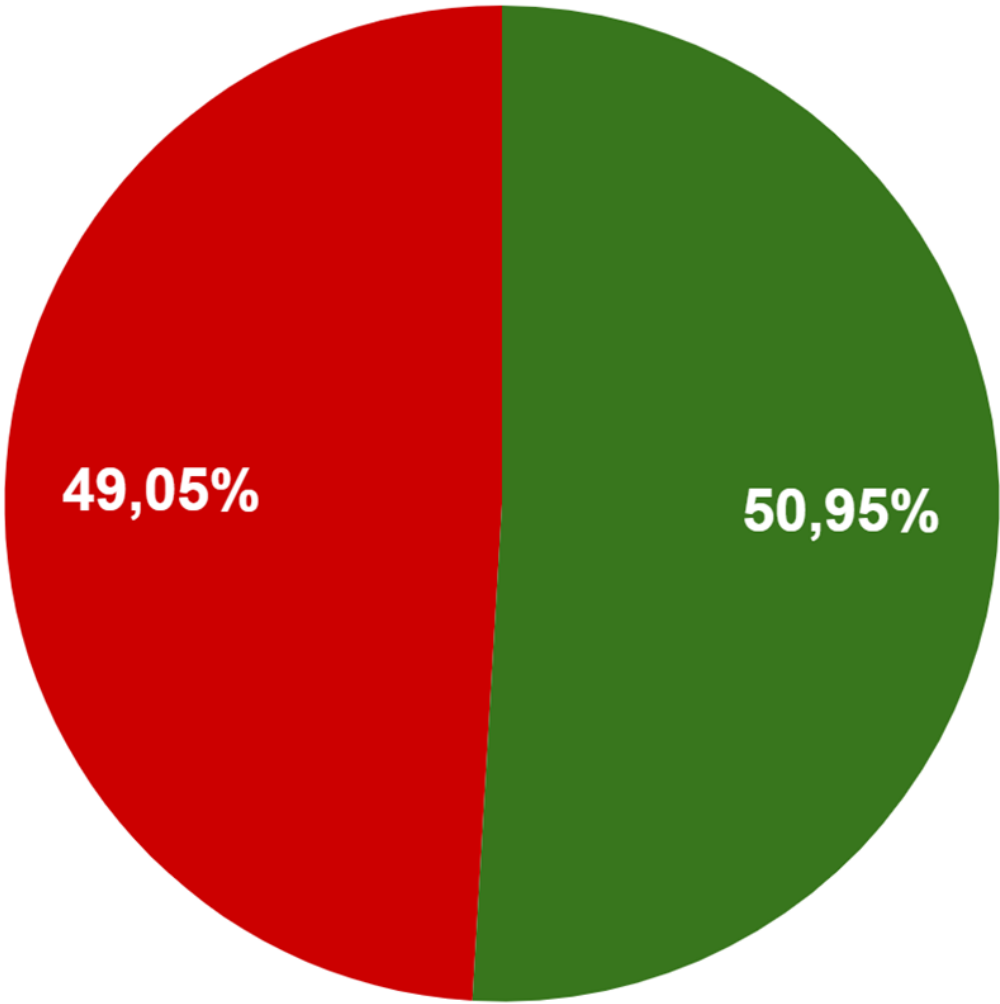


EDAD	18-35	35-65	+65
CORRUPCIÓN	37,81%	32,29%	20,86%
POBREZA	14,16%	17,88%	14,80%
INSEGURIDAD	21,95%	11,36%	11,70%
DESEMPLEO	9,36%	8,92%	25,16%
JUSTICIA	6,61%	8,10%	13,95%
INFLACIÓN	0,36%	15,80%	2,91%
OTRO	7,47%	3,32%	7,75%
EDUCACIÓN	1,58%	2,15%	2,87%
SALUD	0,70%	0,18%	0,00%

# Evaluación del rumbo del gobierno provincial



● VA POR EL CAMINO CORRECTO ● VA POR EL CAMINO INCORRECTO

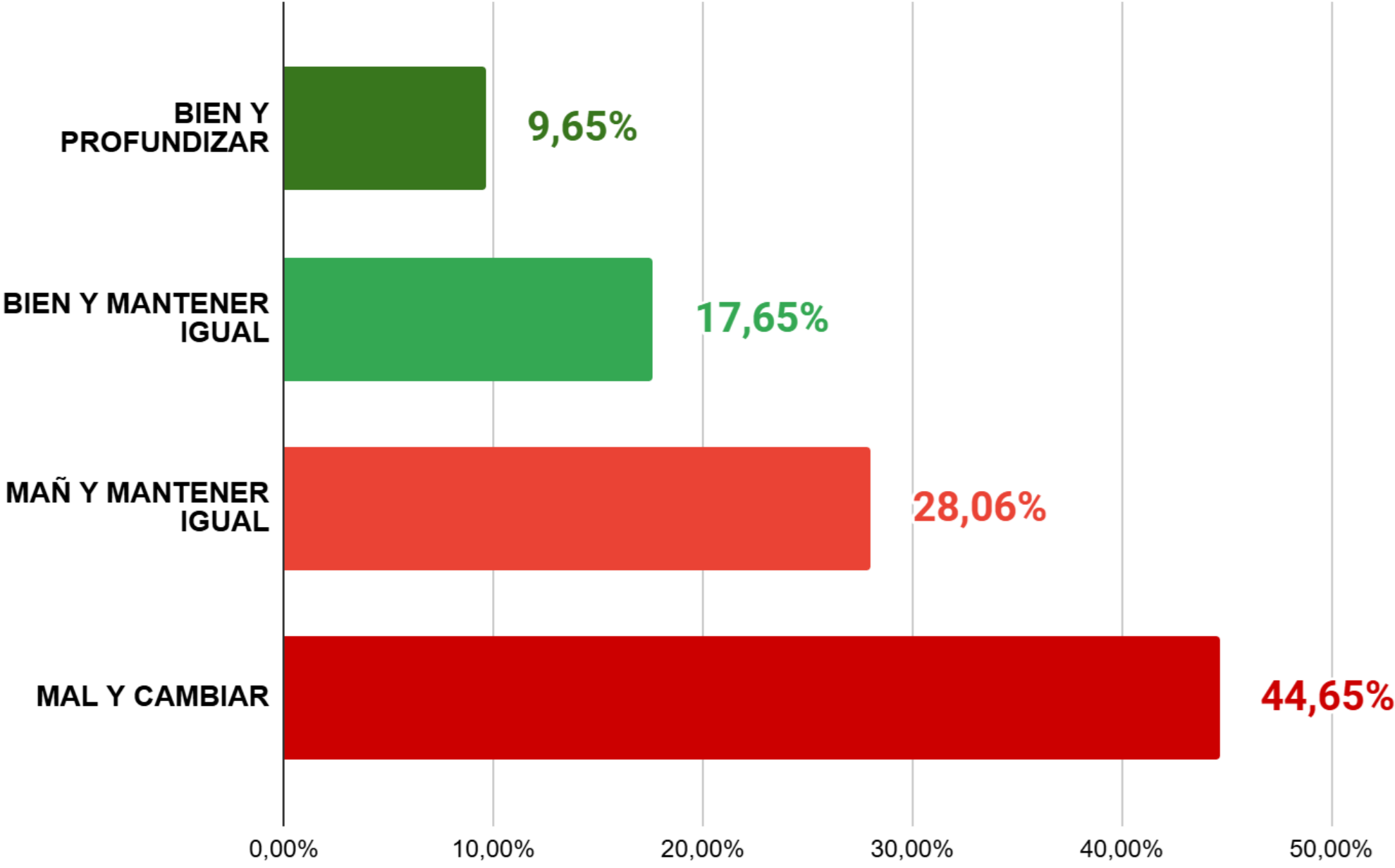


EDAD	18-35	35-65	+65
VA POR EL CAMINO CORRECTO	47,74%	51,07%	57,19%
VA POR EL CAMINO INCORRECTO	52,26%	48,93%	42,81%

VOTO GOB. 2023	MASSO	CORREA	JALDO	BUSSI	SANCHEZ
VA POR EL CAMINO CORRECTO	41,50%	11,62%	79,28%	10,83%	14,15%
VA POR EL CAMINO INCORRECTO	58,50%	88,38%	20,72%	89,17%	85,85%



# La **relación** entre el gobierno de **Javier Milei** y **Oswaldo Jaldo** está...



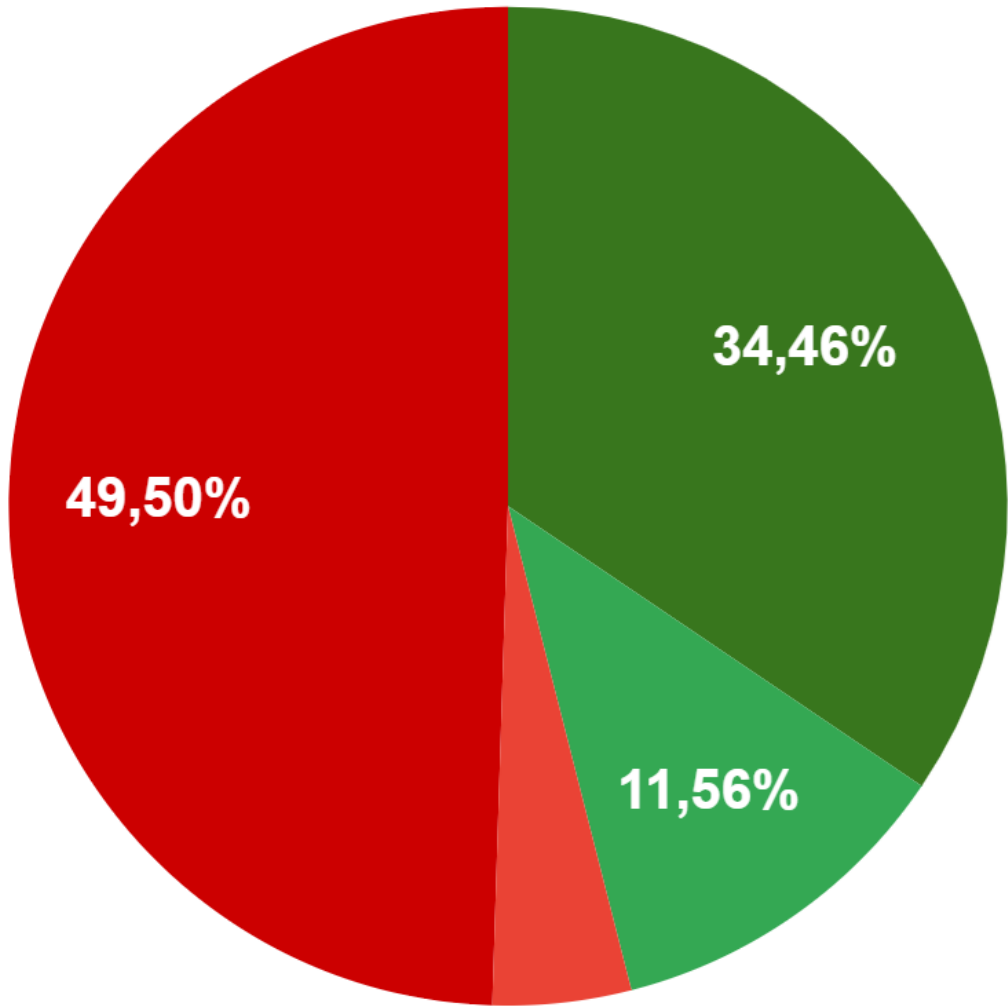
EDAD	18-35	35-65	+65
ESTÁ BIEN Y SE DEBERÍA PROFUNDIZAR	6,22%	12,20%	11,36%
ESTÁ BIEN Y SE DEBERÍA MANTENER COMO ESTÁ	16,12%	19,85%	16,24%
ESTÁ MAL Y SE DEBERÍA MANTENER COMO ESTÁ	38,12%	21,70%	20,75%
ESTÁ MAL Y SE DEBERÍA CAMBIAR	39,55%	46,26%	51,66%

# **3 MÓDULO ELECTORAL**

# Pensando en las medidas del gobierno de Javier Milei, dirías que...



● LAS APOYO TOTALMENTE ● LAS APOYO ALGO ● ME OPONGO ALGO  
● ME OPONGO TOTALMETNE



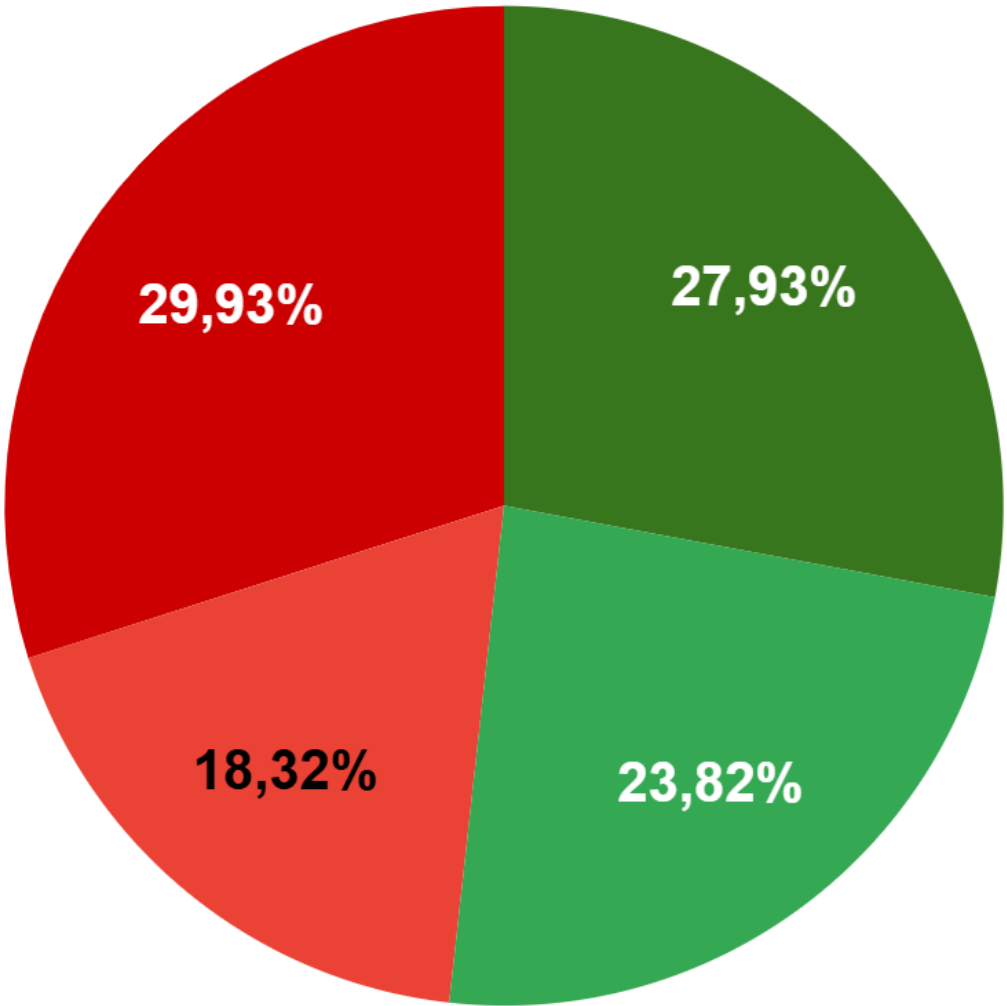
EDAD	18-35	35-65	+65
APOYO TOTALMENTE	40,83%	33,28%	24,06%
APOYO ALGO	10,85%	11,38%	13,36%
OPONGO ALGO	3,53%	6,59%	2,08%
OPONGO TOTALMENTE	44,79%	48,75%	60,50%

VOTO PRES 2023 (GRL)	MILEI	SCHIAR.	BREGM.	NSNC	BULRR.	MASSA
APOYO TOTALMENTE	77,20%	33,82%	0,00%	67,57%	46,61%	1,96%
APOYO ALGO	16,84%	24,91%	2,41%	11,02%	33,68%	1,22%
OPONGO ALGO	1,06%	0,00%	0,97%	2,09%	6,97%	6,78%
OPONGO TOTALMENTE	4,90%	41,27%	96,62%	19,32%	12,74%	90,04%

# Pensando en las medidas del gobierno de Osvaldo Jaldo, dirías que...



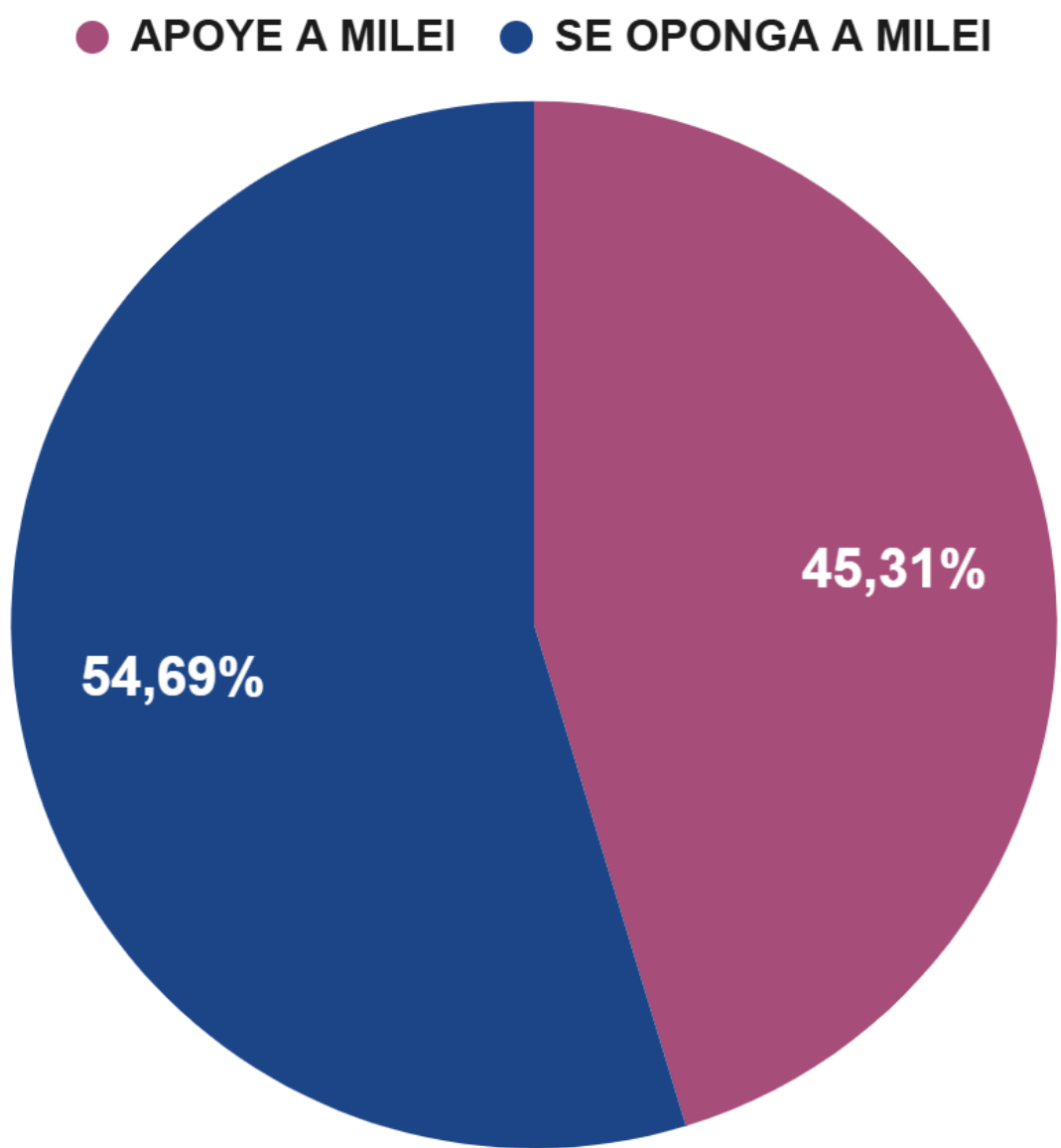
● LAS APOYO TOTALMENTE   ● LAS APOYO ALGO   ● ME OPONGO ALGO  
● ME OPONGO TOTALMETNE



EDAD	18-35	35-65	+65
AP. TOTAL	40,83%	33,28%	24,06%
AP. ALGO	10,85%	11,38%	13,36%
OP. ALGO	3,53%	6,59%	2,08%
OP. TOTAL	44,79%	48,75%	60,50%

EDAD	MASSO	CORREA	JALDO	BUSSI	SANCHEZ
AP. TOTAL	52,79%	3,93%	10,35%	94,34%	65,18%
AP. ALGO	6,97%	23,77%	2,45%	3,95%	26,80%
OP. ALGO	0,00%	2,08%	5,89%	0,91%	3,12%
OP. TOTAL	40,24%	70,23%	81,31%	0,80%	4,90%

# En las próximas **elecciones a diputado nacional** votarías por alguien que...



EDAD	18-35	35-65	+65
APOYE A MILEI	50,31%	44,24%	37,42%
SE OPONGA A MILEI	49,69%	55,76%	62,58%

EDAD	MASSO	CORREA	JALDO	BUSSI	SANCHEZ
APOYE A MILEI	59,76%	10,47%	12,03%	99,20%	92,02%
SE OPONGA A MILEI	40,24%	89,53%	87,97%	0,80%	7,98%

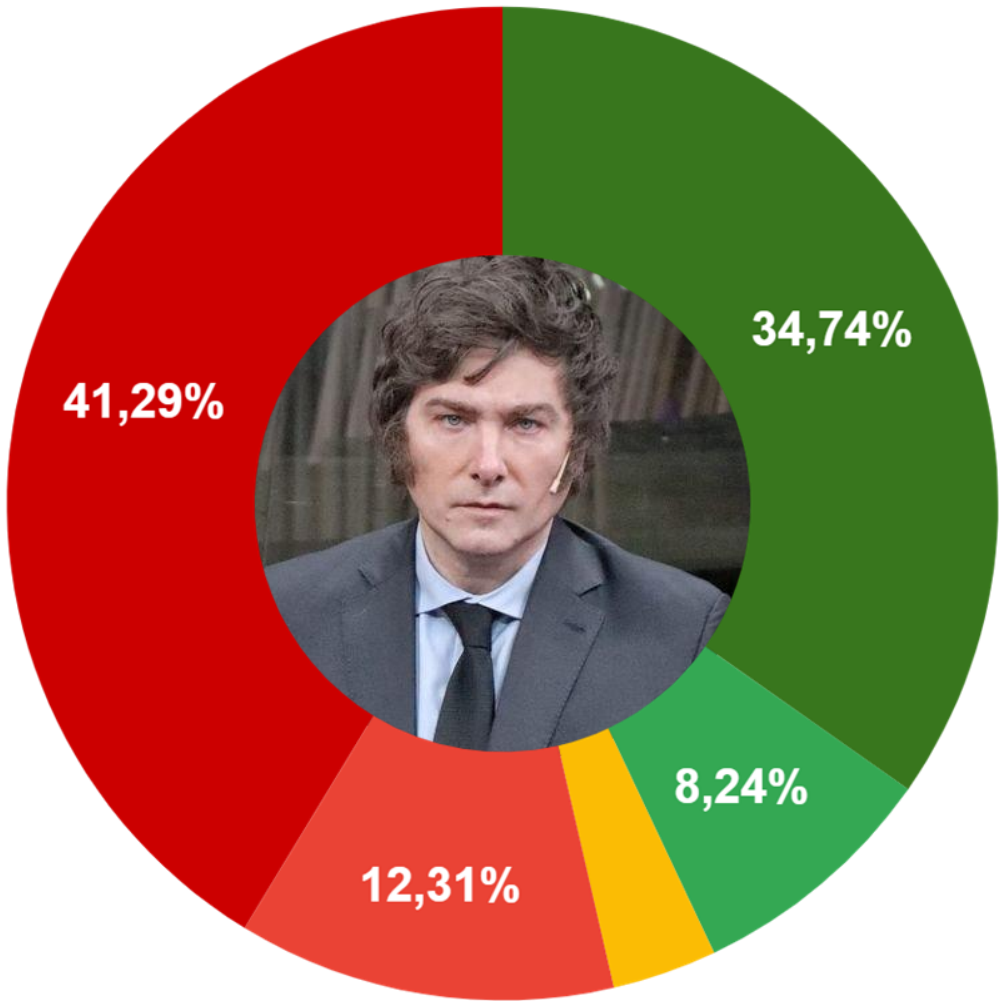
EDAD	MILEI	SCHIAR.	BREGM.	NSNC	BULRR.	MASSA
APOYE A MILEI	94,89%	53,14%	0,00%	80,68%	76,89%	2,42%
SE OPONGA A MILEI	5,11%	46,86%	100,00%	19,32%	23,11%	97,58%



# 4 IMAGEN

# Imagen: Javier Milei

MUY BUENA BUENA REGULAR MALA MUY MALA



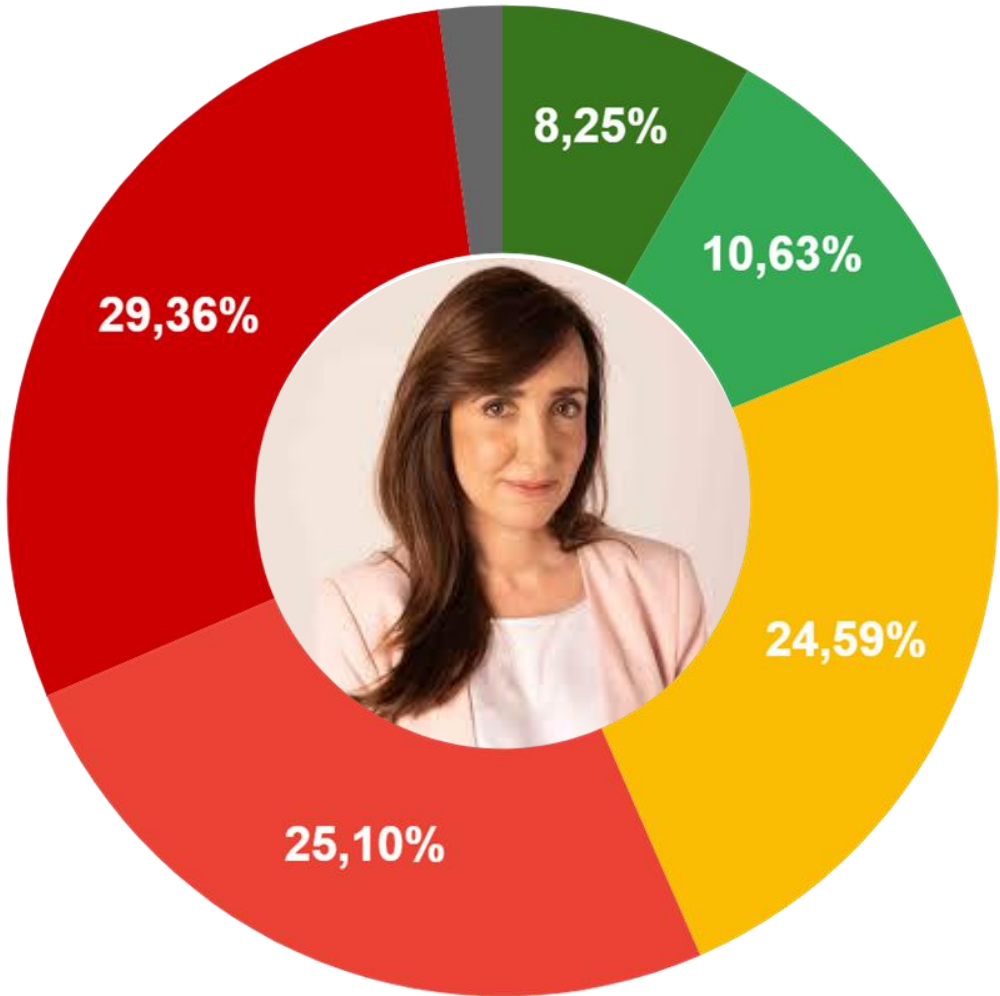
EDAD	18-35	35-65	+65
MUY BUENA	32,43%	36,40%	30,84%
BUENA	14,04%	8,77%	18,35%
REGULAR	5,20%	3,58%	1,92%
MALA	8,83%	5,14%	7,81%
MUY MALA	39,51%	44,84%	41,07%
NSNC	0,00%	1,27%	0,00%

J. MILEI	43%		3,4%	53,6%		0%
	MB	B	R	M	MM	NSNC
IMAGEN	34,74%	8,24%	3,42%	12,31%	41,29%	0%

# Imagen: Victoria Villarruel



MUY BUENA BUENA REGULAR MALA MUY MALA NO LO SÉ

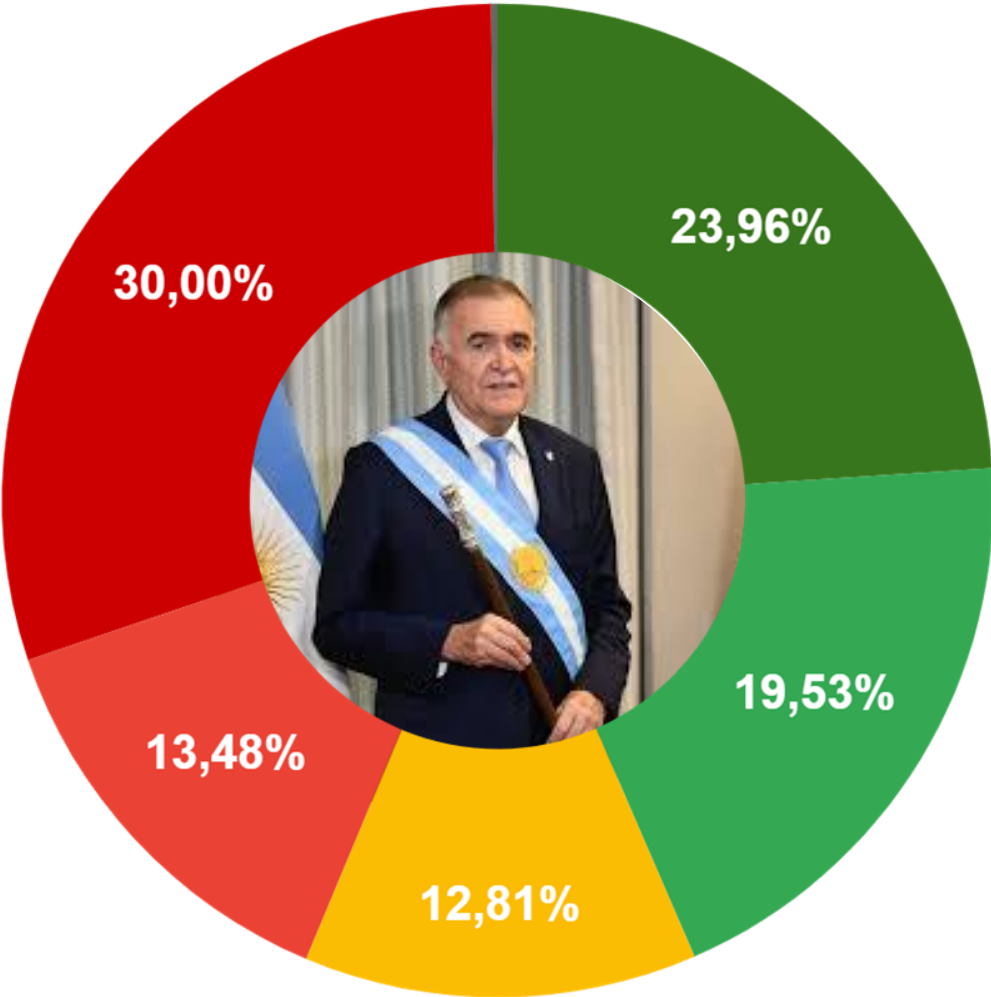


EDAD	18-35	35-65	+65
MUY BUENA	6,85%	8,46%	10,67%
BUENA	7,09%	15,41%	7,97%
REGULAR	21,48%	28,79%	22,25%
MALA	32,21%	17,68%	25,89%
MUY MALA	32,38%	25,96%	30,22%
NSNC	0,00%	3,69%	3,00%

V. VILLARRUEL	18,9%		24,6%	54,5%		2,1%
	MB	B	R	M	MM	NSNC
IMAGEN	8,25%	10,63%	24,59%	25,10%	29,36%	2,08%

# Imagen: Osvaldo Jaldo

MUY BUENA BUENA REGULAR MALA MUY MALA NO LO SÉ



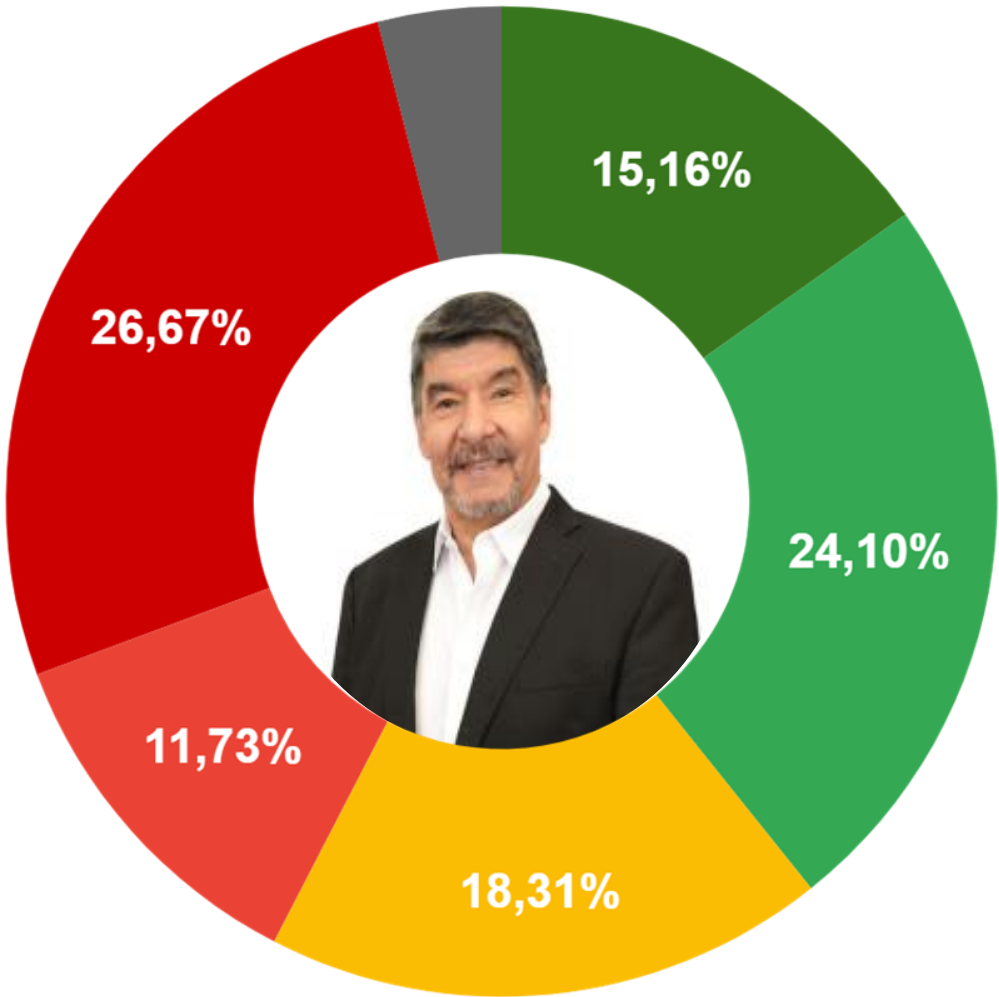
EDAD	18-35	35-65	+65
MUY BUENA	23,34%	22,90%	27,39%
BUENA	17,02%	22,21%	19,13%
REGULAR	8,93%	13,73%	18,77%
MALA	13,19%	11,52%	18,07%
MUY MALA	37,53%	29,13%	16,63%
NSNC	0,00%	0,51%	0,00%

O. JALDO	43,5%		12,8%	43,5%		0,2%
	MB	B	R	M	MM	NSNC
IMAGEN	23,96%	19,53%	12,81%	13,48%	30,00%	0,21%

# Imagen: Miguel Acevedo



MUY BUENA BUENA REGULAR MALA MUY MALA NO LO SÉ



EDAD	18-35	35-65	+65
MUY BUENA	24,42%	20,81%	14,79%
BUENA	9,89%	19,00%	19,48%
REGULAR	18,80%	23,05%	18,87%
MALA	13,94%	13,90%	35,32%
MUY MALA	26,35%	18,04%	7,93%
NSNC	6,61%	5,19%	3,61%

M. ACEVEDO	39,3%		18,3%	38,4%		4%
	MB	B	R	M	MM	NSNC
IMAGEN	15,16%	24,10%	18,31%	11,73%	26,67%	4,02%



# 5 FICHA TECNICA

# Perfil de los encuestados

SEXO	PORCENTAJE
FEMENINO	49,49%
MASCULINO	50,51%

EDAD	PORCENTAJE
18-35	39,86%
36-65	40,33%
MAS 65	19,81%

AMBITO	PORCENTAJE
CAPITAL	30,01%
GSMT	50,49%
INTERIOR	19,50%

VOTO GOB.	PORCENTAJE
O. JALDO	56,00%
R. SANCHEZ	35,00%
R. BUSSI	5,00%
F. MASSO	2,00%
M. CORREA	2,00%

VOTO PRES.	PORCENTAJE
S. MASSA	45,18%
J. MILEI	33,17%
P. BULLRICH	14,23%
M. BREGMAN	4,66%
J. SCHIARETTI	1,55%
NSNC	1,20%

VOTO. BALL.	PORCENTAJE
JAVIER MILEI	47,27%
NSNC	1,94%
SERGIO MASSA	50,79%

- **Ámbito:** Provincia de Tucumán
- **Fecha de Relevamiento:** 03 de Octubre al 15 de Octubre de 2025
- **Universo:** Residentes en la provincia de Tucumán, mayores de 18 años.
- **Diseño muestral:** muestra probabilística, estratificada por población según sexo, edad, lugar de residencia y voto declarado en las elecciones provinciales y nacionales de 2023.
- **Casos Efectivos:** 1.069
- **Nivel de Confianza:** 95%
- **Margen de Error:** 3%
- **Modalidad:** Online.
- **Tipo de Relevamiento:** Cuestionario autoadministrado.
- **Tipo de Cuestionario:** Estructurado, con respuestas abiertas y cerradas

**INFO O CONSULTAS:**

info@merakicp.com  
+5493813648626

**DIRECTORA EJECUTIVA:**

Mg. Alexandra Morales