

The background of the entire page is a dark blue color. On the left side, there is a complex, abstract network graphic. It consists of numerous light blue circles of varying sizes, representing nodes, which are interconnected by thin, light blue lines, creating a web-like structure that extends across the left half of the image.

INFORME DE OPINIÓN PÚBLICA

PÚBLICO
NOVIEMBRE 2025
TUCUMÁN, ARGENTINA

EMERAKI
CONSULTORA POLÍTICA



SUMATE A NUESTRA

SUSCRIPCIÓN MENSUAL

www.merakicp.com/suscripcion

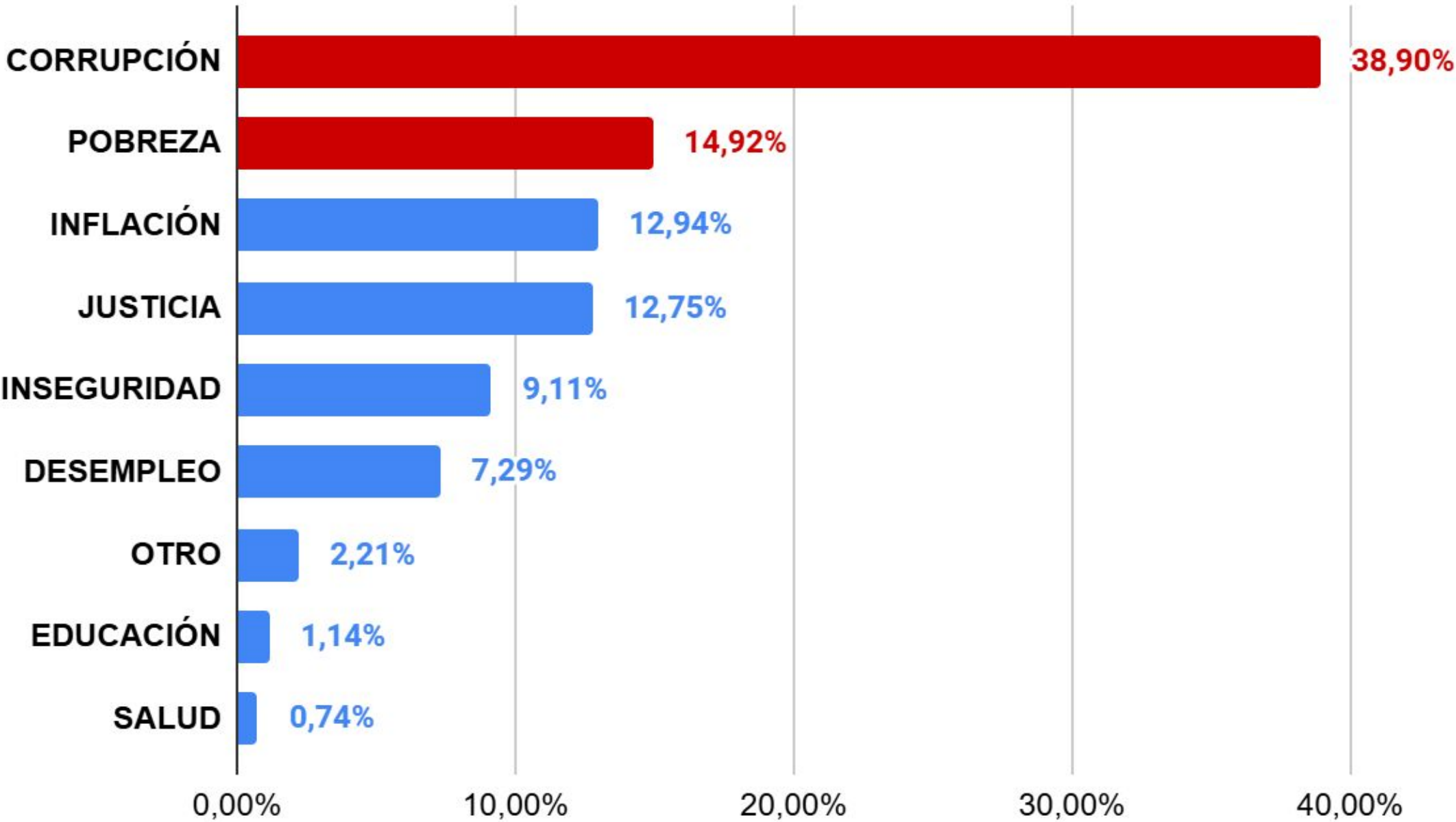


ACCEDES A:

- El **newsletter** de @MerakiCP con info y novedades sobre comunicación política
- Informes de **opinión pública** reservados para suscriptores
- Acceso exclusivo a la **app @MerakiCP**

1 COYUNTURA NACIONAL

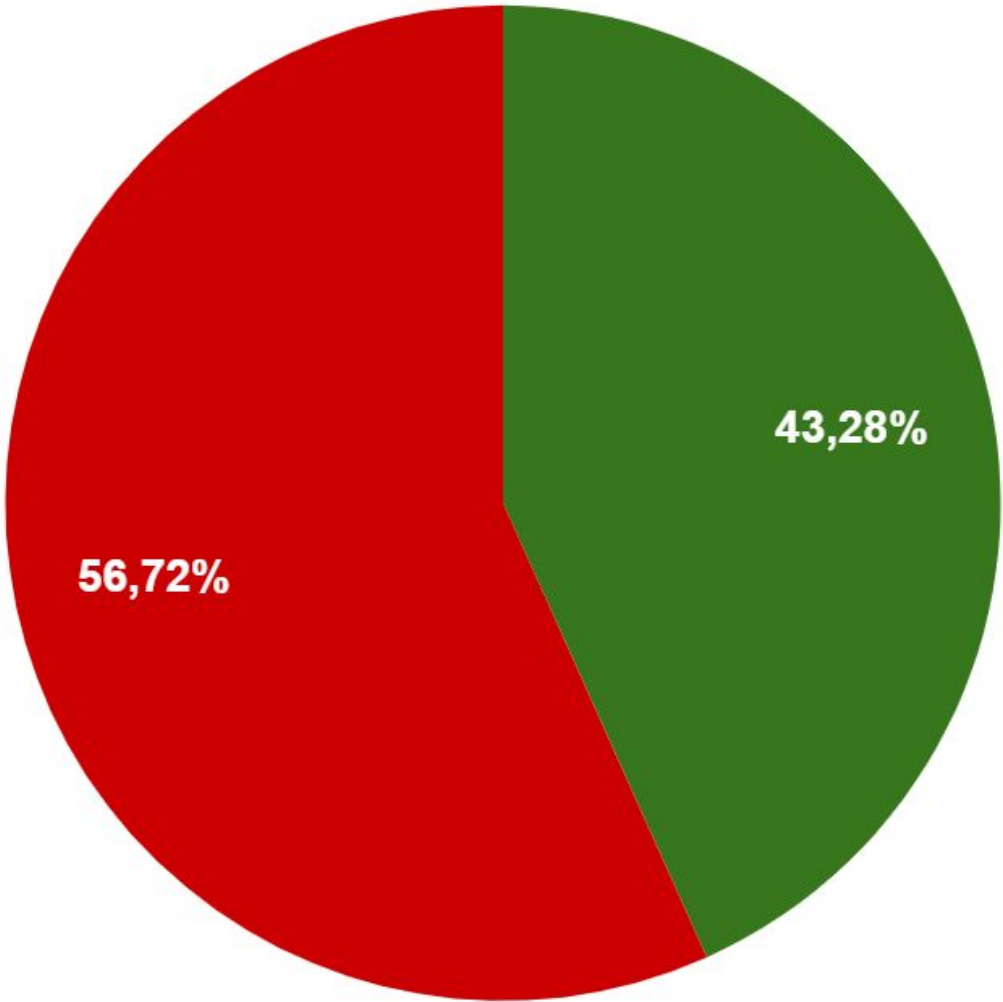
Principal problema del país



EDAD	18-35	35-65	+65
CORRUPCIÓN	29,09%	34,26%	62,31%
POBREZA	0,00%	27,18%	13,17%
INFLACIÓN	27,73%	7,03%	2,61%
JUSTICIA	15,11%	10,84%	12,98%
INSEGURIDAD	22,76%	1,79%	3,20%
DESEMPLEO	2,71%	14,56%	0,00%
OTRO	2,60%	1,76%	2,49%
EDUCACIÓN	0,00%	2,59%	0,00%
SALUD	0,00%	0,00%	3,24%

Evaluación del rumbo del gobierno nacional

● VA POR EL CAMINO CORRECTO ● VA POR EL CAMINO INCORRECTO

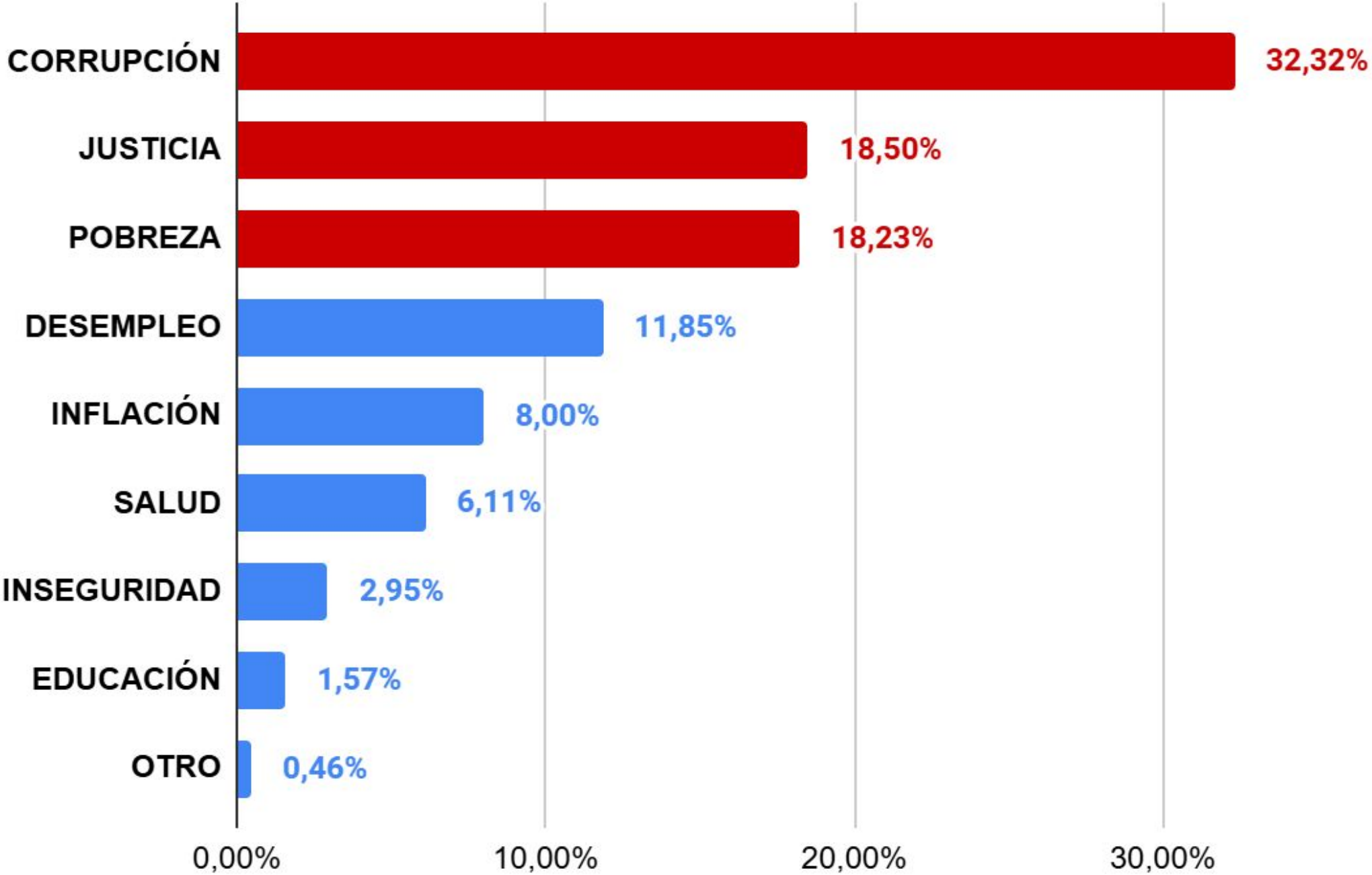


EDAD	18-35	35-65	+65
VA POR EL CAMINO CORRECTO	71,90%	32,02%	22,97%
VA POR EL CAMINO INCORRECTO	28,10%	67,98%	77,03%

VOTO. PRES 2023 (BAL)	J. MILEI	NSNC	S. MASSA
VA POR EL CAMINO CORRECTO	90,62%	34,36%	10,34%
VA POR EL CAMINO INCORRECTO	9,38%	65,64%	89,66%

2 COYUNTURA PROVINCIAL

Principal problema de la provincia

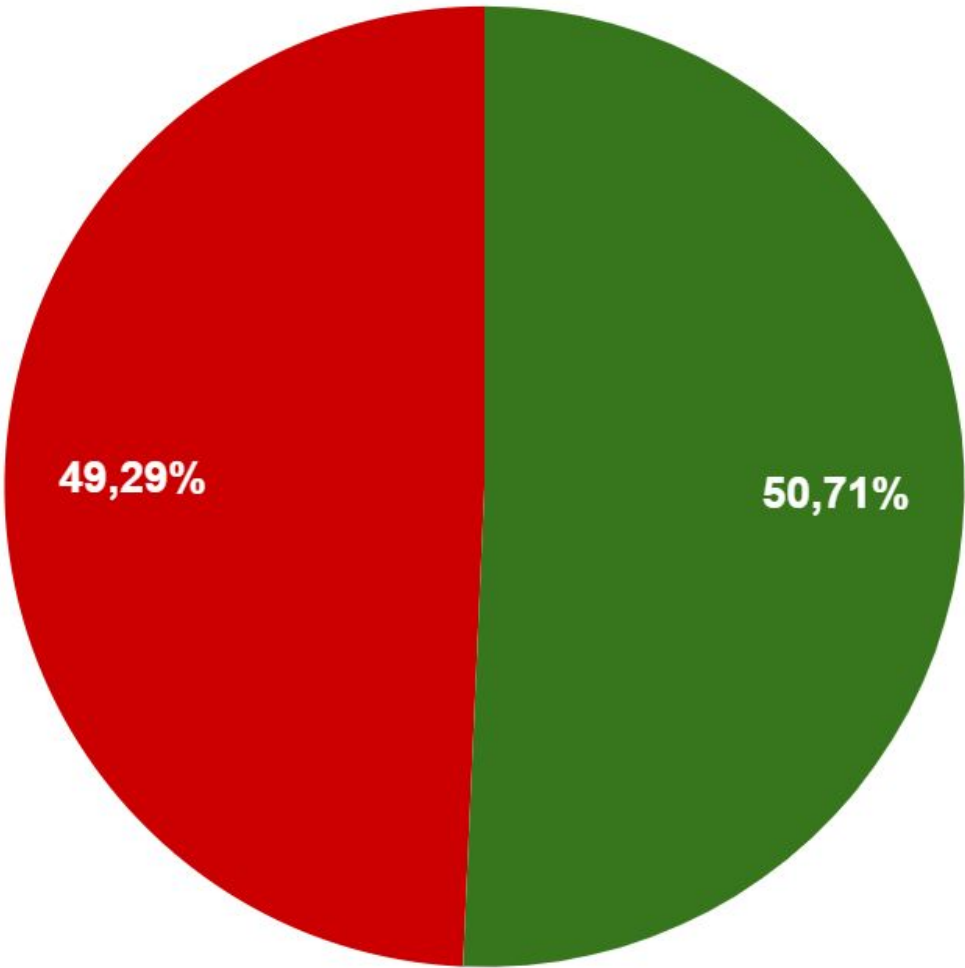


EDAD	18-35	35-65	+65
CORRUPCIÓN	49,85%	27,79%	15,30%
JUSTICIA	21,30%	7,51%	35,59%
POBREZA	5,59%	22,31%	28,95%
DESEMPLEO	2,71%	17,08%	15,18%
INFLACIÓN	2,13%	16,60%	0,00%
SALUD	18,14%	0,12%	0,00%
INSEGURIDAD	0,00%	5,87%	1,65%
EDUCACIÓN	0,28%	1,65%	3,33%
OTRO	0,00%	1,06%	0,00%

Evaluación del rumbo del gobierno provincial



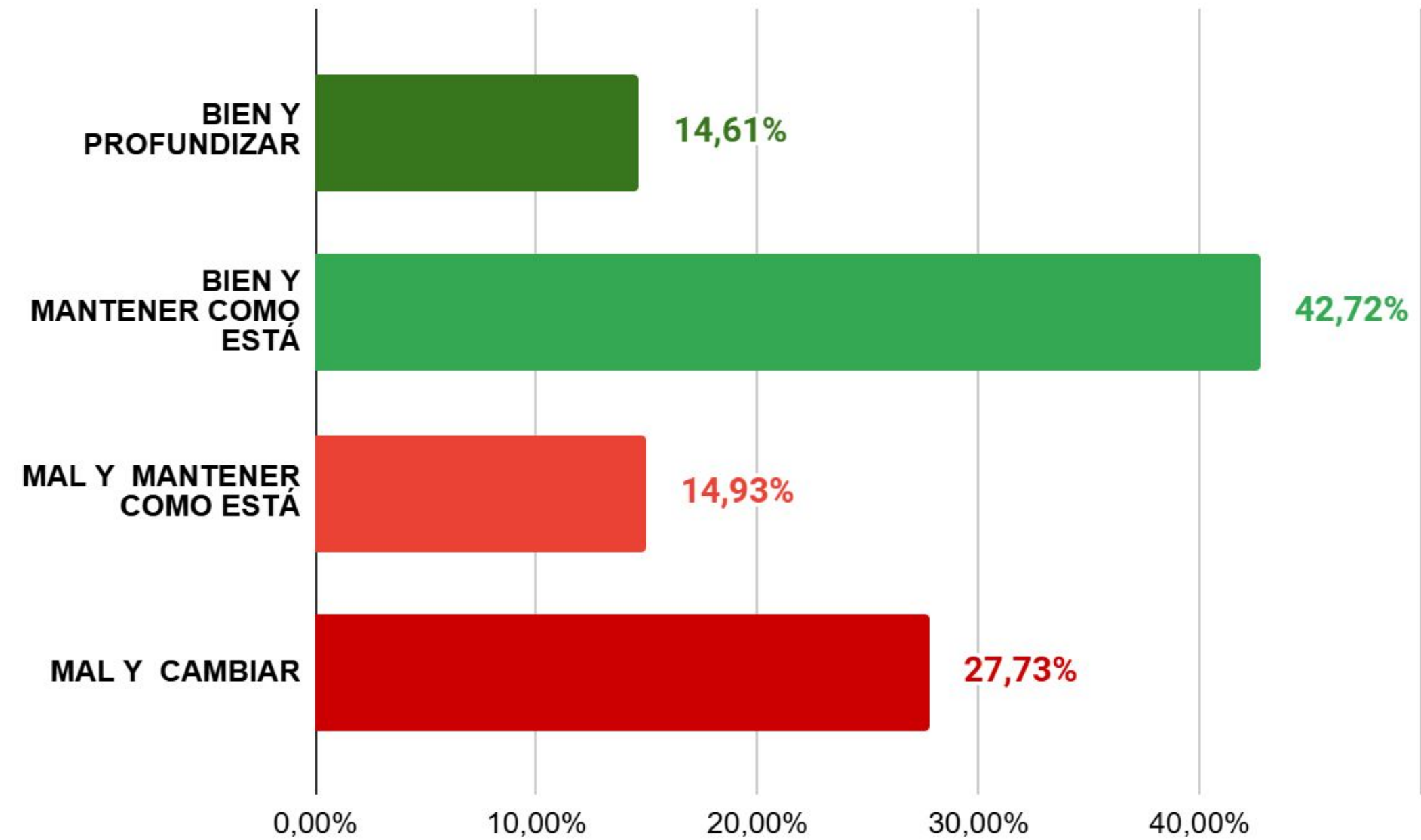
● VA POR EL CAMINO CORRECTO ● VA POR EL CAMINO INCORRECTO



EDAD	18-35	35-65	+65
VA POR EL CAMINO CORRECTO	36,85%	64,25%	44,96%
VA POR EL CAMINO INCORRECTO	63,15%	35,75%	55,04%

VOTO GOB. 2023	MASSO	CORREA	JALDO	BUSSI	SANCHEZ
VA POR EL CAMINO CORRECTO	0,00%	85,41%	71,57%	31,42%	19,98%
VA POR EL CAMINO INCORRECTO	100,00%	14,59%	28,43%	68,58%	80,02%

La **relación** entre el gobierno de **Javier Milei** y **Oswaldo Jaldo** está...



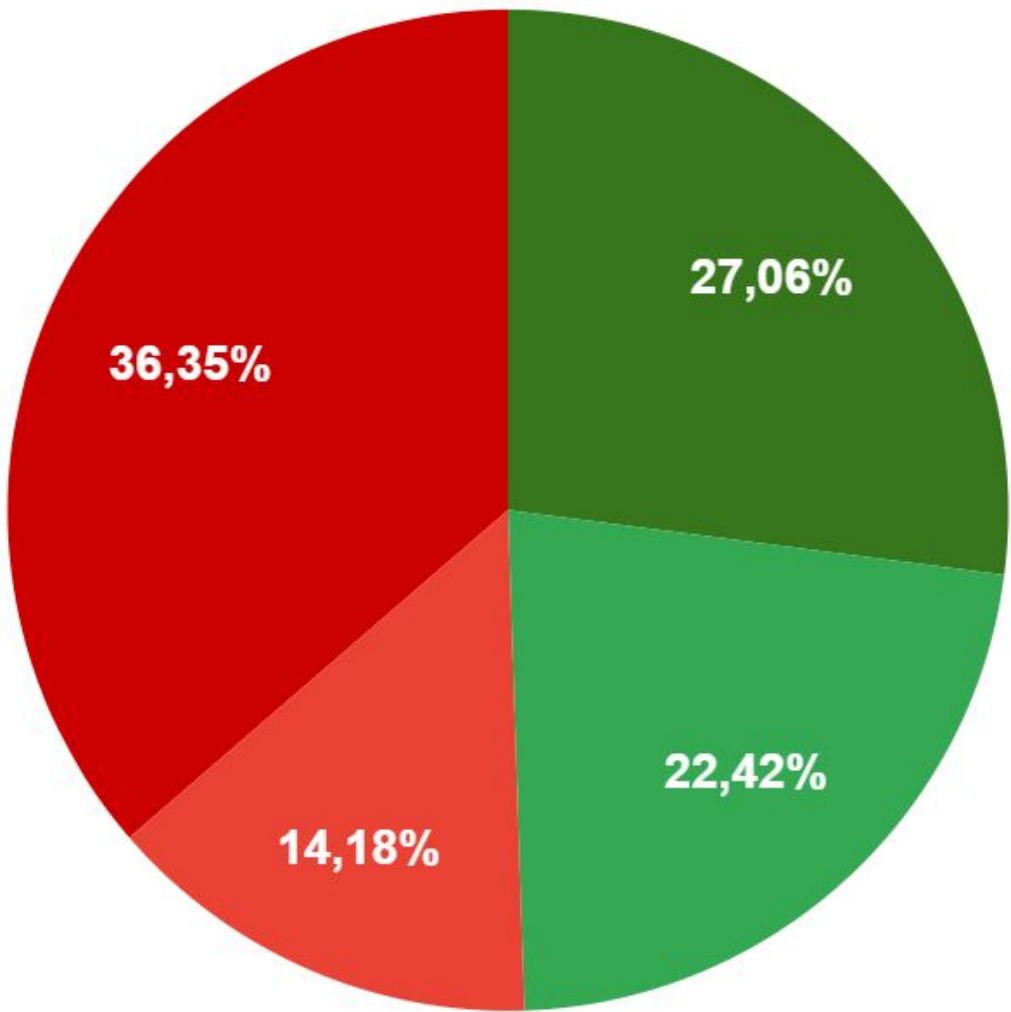
EDAD	18-35	35-65	+65
ESTÁ BIEN Y SE DEBERÍA PROFUNDIZAR	51,16%	34,48%	46,23%
ESTÁ BIEN Y SE DEBERÍA MANTENER COMO ESTÁ	17,66%	11,78%	15,60%
ESTÁ MAL Y SE DEBERÍA MANTENER COMO ESTÁ	27,86%	28,11%	26,83%
ESTÁ MAL Y SE DEBERÍA CAMBIAR	3,32%	25,63%	11,34%

3 MÓDULO ELECTORAL

Pensando en las medidas del gobierno de Javier Milei, dirías que...



● LAS APOYO TOTALMENTE ● LAS APOYO ALGO ● ME OPONGO ALGO
● ME OPONGO TOTALMETNE



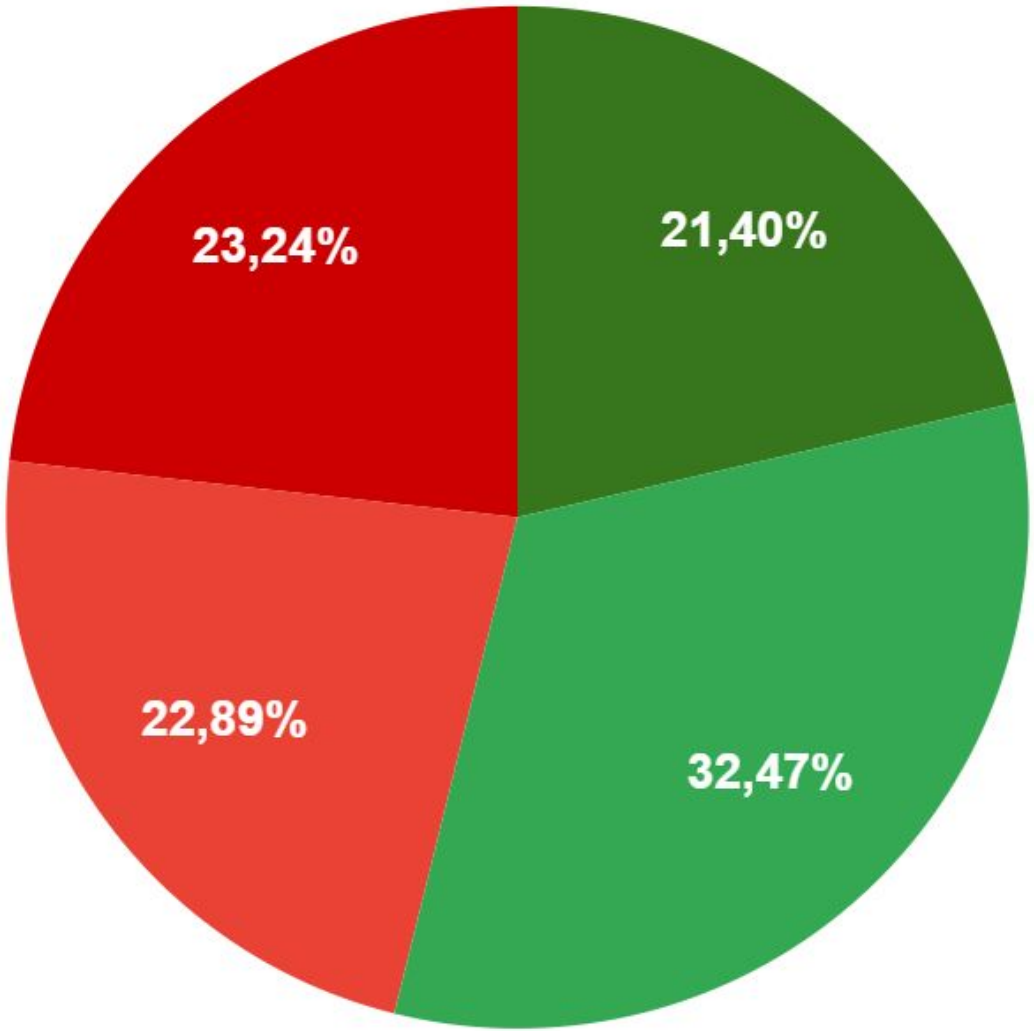
EDAD	18-35	35-65	+65
APOYO TOTALMENTE	39,55%	22,03%	18,41%
APOYO ALGO	32,35%	10,29%	31,23%
OPONGO ALGO	28,10%	9,70%	2,36%
OPONGO TOTALMENTE	0,00%	57,98%	48,00%

VOTO PRES 2023 (GRL)	MILEI	SCHIAR.	BREGM.	NSNC	BULRR.	MASSA
APOYO TOTALMENTE	58,28%	0,00%	0,00%	49,29%	69,05%	3,90%
APOYO ALGO	31,38%	17,33%	0,00%	8,35%	24,55%	19,29%
OPONGO ALGO	0,34%	38,85%	0,00%	23,87%	5,82%	22,66%
OPONGO TOTALMENTE	10,01%	43,81%	100,00%	18,48%	0,58%	54,15%

Pensando en las medidas del gobierno de Osvaldo Jaldo, dirías que...



● LAS APOYO TOTALMENTE ● LAS APOYO ALGO ● ME OPONGO ALGO
● ME OPONGO TOTALMENTE



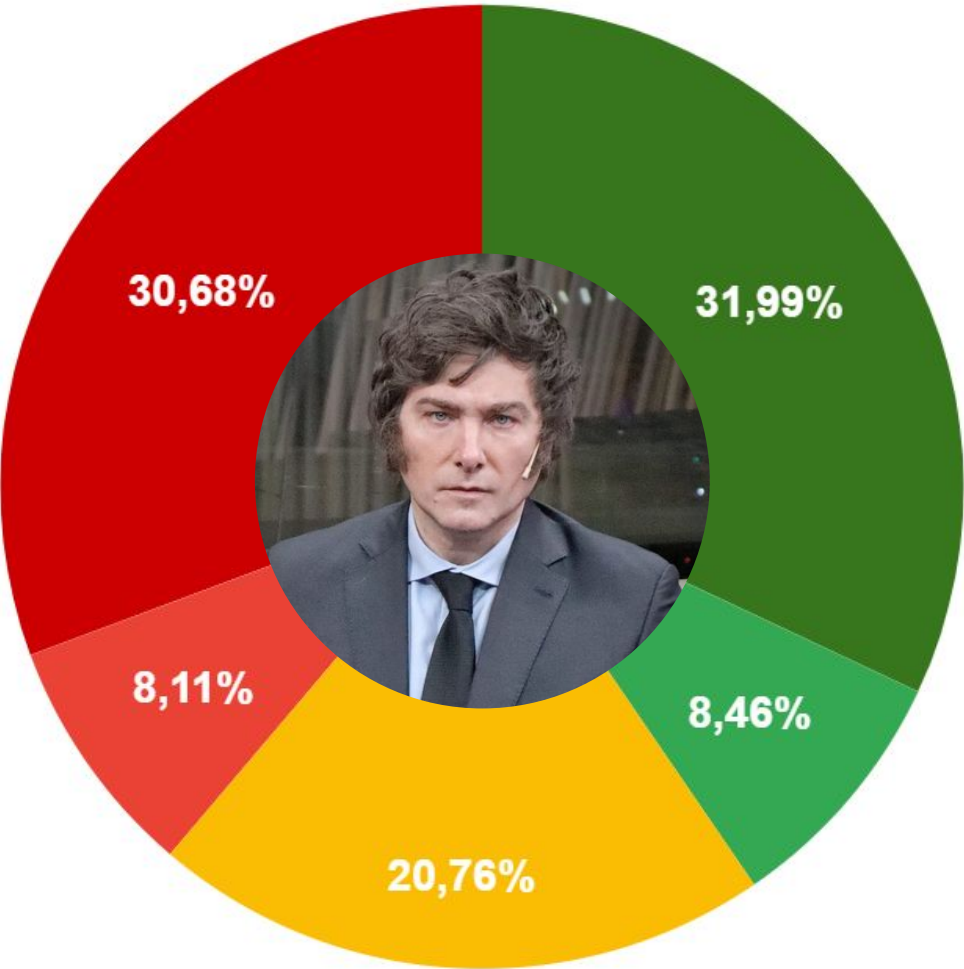
EDAD	18-35	35-65	+65
AP. TOTAL	18,14%	31,27%	7,14%
AP. ALGO	21,43%	26,47%	60,30%
OP. ALGO	25,74%	20,96%	22,40%
OP. TOTAL	34,69%	21,29%	10,16%

EDAD	MASSO	CORREA	JALDO	BUSSI	SANCHEZ
AP. TOTAL	0,00%	0,00%	36,06%	14,00%	0,21%
AP. ALGO	0,00%	0,00%	35,52%	17,02%	31,80%
OP. ALGO	0,00%	85,41%	21,86%	20,34%	23,27%
OP. TOTAL	100,00%	14,59%	6,57%	48,65%	44,73%

4 IMAGEN

Imagen: Javier Milei

MUY BUENA BUENA REGULAR MALA MUY MALA



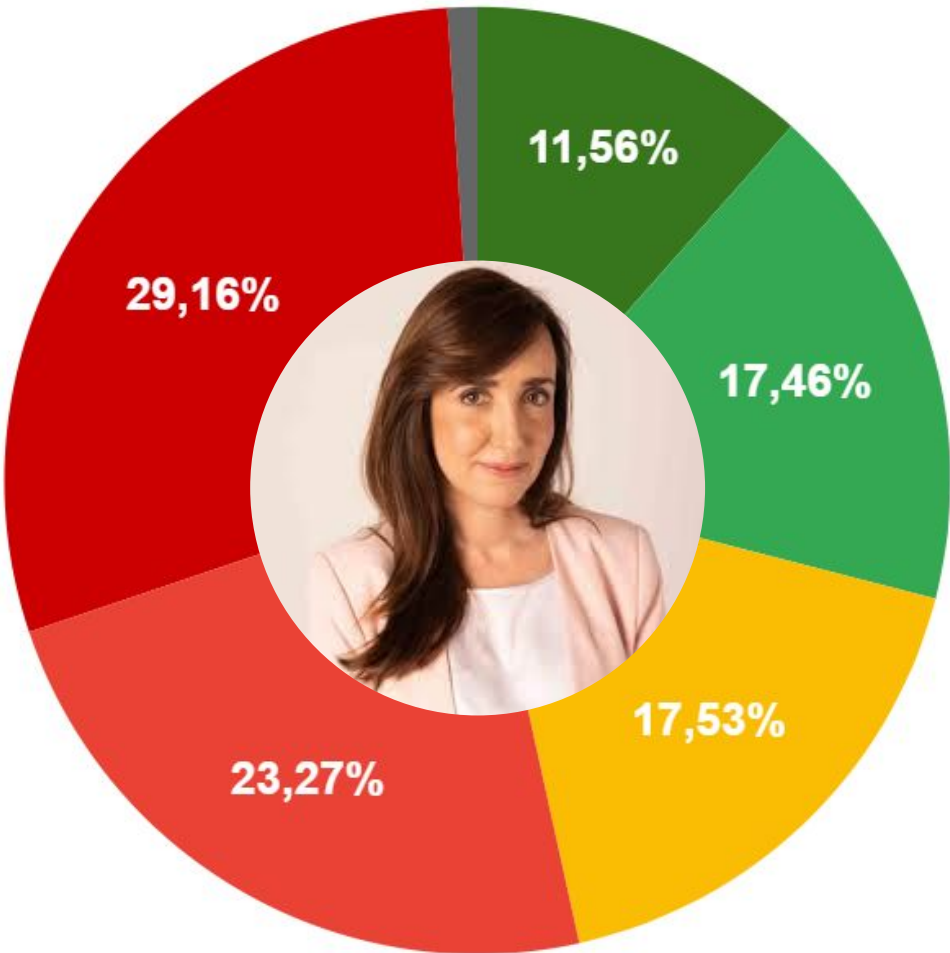
EDAD	18-35	35-65	+65
MUY BUENA	57,00%	22,96%	12,66%
BUENA	14,91%	3,50%	8,54%
REGULAR	28,10%	10,28%	30,21%
MALA	0,00%	12,38%	11,80%
MUY MALA	0,00%	50,88%	36,78%
NSNC	0,00%	0,00%	0,00%

J. MILEI	40,45%		20,76%	38,79%		0%
	MB	B	R	M	MM	NSNC
IMAGEN	31,99%	8,46%	20,76%	8,11%	30,68%	0,00%

Imagen: Victoria Villarruel



MUY BUENA BUENA REGULAR MALA MUY MALA NO LO SÉ

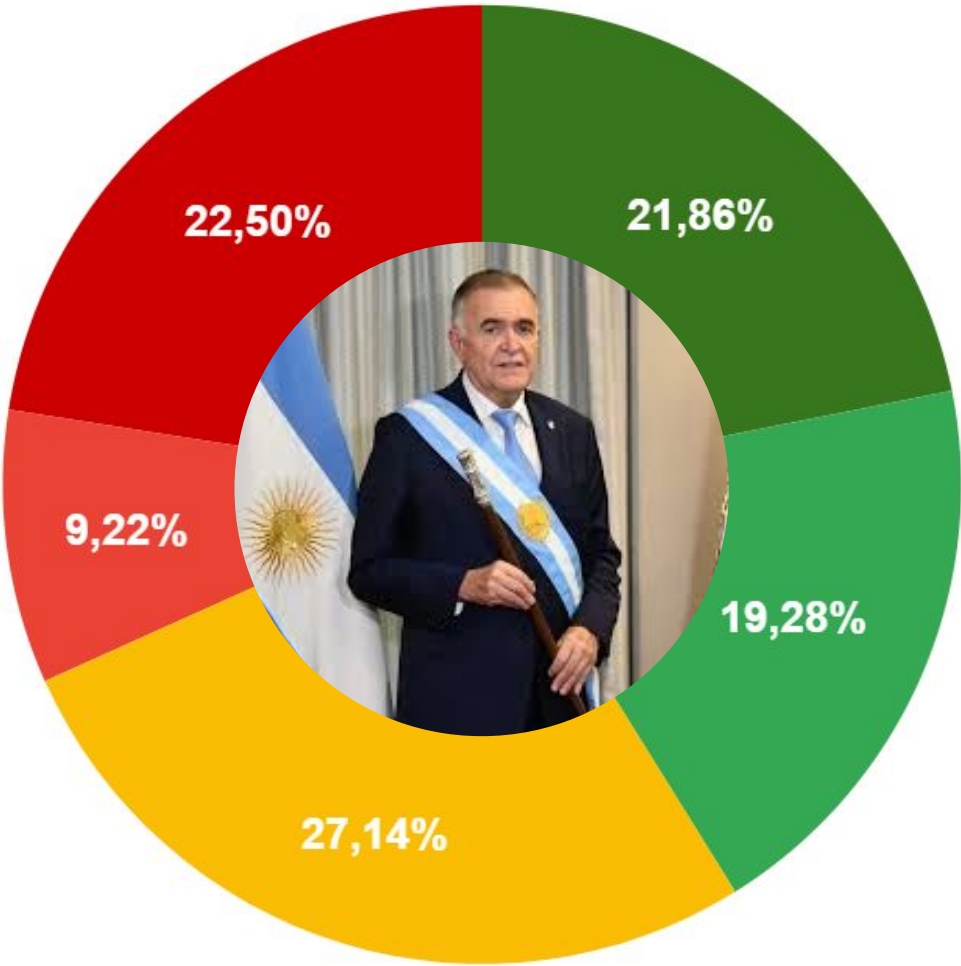


EDAD	18-35	35-65	+65
MUY BUENA	16,00%	9,18%	9,34%
BUENA	18,61%	8,64%	31,76%
REGULAR	18,67%	15,81%	19,00%
MALA	5,92%	41,43%	15,83%
MUY MALA	40,81%	23,72%	21,92%
NSNC	0,00%	1,21%	2,16%

V. VILLARRUEL	29,02%		17,53%	52,43%		1,02%
	MB	B	R	M	MM	NSNC
IMAGEN	11,56%	17,46%	17,53%	23,27%	29,16%	1,02%

Imagen: Osvaldo Jaldo

● MUY BUENA ● BUENA ● REGULAR ● MALA ● MUY MALA



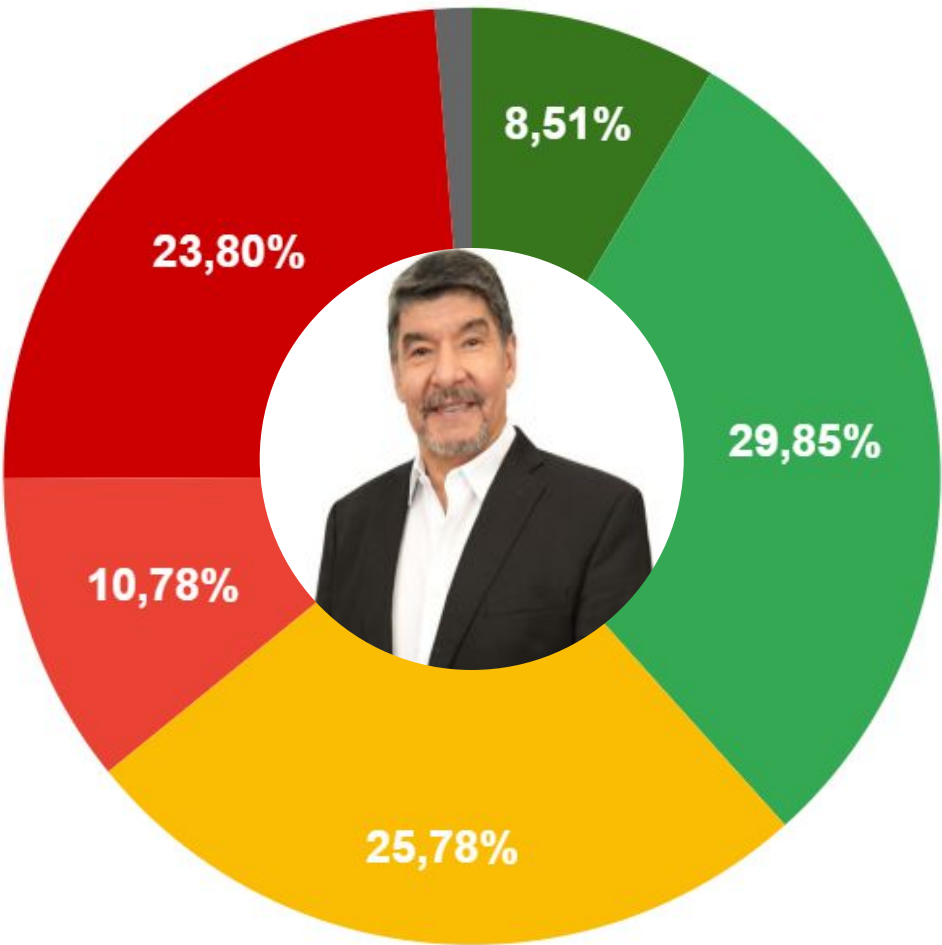
EDAD	18-35	35-65	+65
MUY BUENA	18,14%	32,36%	7,06%
BUENA	8,93%	19,17%	34,71%
REGULAR	31,87%	20,15%	33,67%
MALA	6,65%	7,96%	15,44%
MUY MALA	34,41%	20,36%	9,11%
NSNC	0,00%	0,01%	0,00%

O. JALDO	41,14%		27,14%	31,72%		0%
	MB	B	R	M	MM	NSNC
IMAGEN	21,86%	19,28%	27,14%	9,22%	22,50%	0,00%

Imagen: Miguel Acevedo



MUY BUENA BUENA REGULAR MALA MUY MALA NO LO SÉ



EDAD	18-35	35-65	+65
MUY BUENA	0,00%	12,22%	12,97%
BUENA	11,40%	43,52%	28,05%
REGULAR	24,23%	14,97%	49,93%
MALA	12,95%	10,74%	7,81%
MUY MALA	51,43%	16,32%	0,08%
NSNC	0,00%	2,24%	1,16%

M. ACEVEDO	38,36%		25,78%	34,58%		1,28%
	MB	B	R	M	MM	NSNC
IMAGEN	8,51%	29,85%	25,78%	10,78%	23,80%	1,28%

5 FICHA TECNICA

Perfil de los encuestados

SEXO	PORCENTAJE
FEMENINO	45,06%
MASCULINO	54,94%

EDAD	PORCENTAJE
18-35	33,40%
36-65	43,88%
MAS 65	22,72%

AMBITO	PORCENTAJE
CAPITAL	29,97%
GSMT	50,77%
INTERIOR	19,26%

VOTO PRES.	PORCENTAJE
S. MASSA	53,53%
J. MILEI	26,77%
P. BULLRICH	12,93%
M. BREGMAN	3,32%
J. SCHIARETTI	2,55%
NSNC	0,90%

VOTO. BALL.	PORCENTAJE
JAVIER MILEI	40,49%
NSNC	1,82%
SERGIO MASSA	57,69%

VOTO GOB.	PORCENTAJE
O. JALDO	57,21%
R. SANCHEZ	35,55%
R. BUSSI	4,98%
M. CORREA	1,28%
F. MASSO	0,97%

→ **Ámbito:** Provincia de Tucumán

→ **Fecha de Relevamiento:**

14 de Noviembre al 24 de Noviembre de 2025

→ **Universo:**

Residentes en la provincia de Tucumán, mayores de 18 años.

→ **Diseño muestral:** muestra probabilística, estratificada por población según sexo, edad, lugar de residencia y voto declarado en las elecciones provinciales y nacionales de 2023 y 2025.

→ **Casos Efectivos:** 1.069

→ **Nivel de Confianza:** 95%

→ **Margen de Error:** 3%

→ **Modalidad:** Online.

→ **Tipo de Relevamiento:** Cuestionario autoadministrado.

→ **Tipo de Cuestionario:**

Estructurado, con respuestas abiertas y cerradas

INFO O CONSULTAS:

info@merakicp.com
+5493813648626

DIRECTORA EJECUTIVA:

Mg. Alexandra Morales