

INFORME RESERVADO CLIENTES

OCTUBRE NOVIEMBRE

TUCUMÁN, ARGENTINA

MÓDULO POLITICO

EMERAKI

CONSULTORA POLÍTICA



**Este es un informe exclusivo
para clientes.**

Suscribiéndote podés acceder a:

- El **newsletter** de @MerakiCP con info, novedades y recursos sobre comunicación política
- Informes de **opinión pública** reservados para suscriptores.
- Acceso exclusivo a la **app @Merakicp**

www.merakicp.com/suscripcion



01

62% considera que el gobierno tiene las herramientas que necesita para realizar las reformas que propone. Además, esta es una posición dominante entre votantes libertarios y dialoguistas.

02

59% cree que el gobierno debe sumar a dialoguistas. Un dato: la posición de ampliación es más fuerte entre jóvenes que mayores y es particularmente aceptada por los propios votantes libertarios.

03

Sólo el 17% cree que el gobierno efectivamente no sumará nuevos apoyos. Radicales y dialoguistas son los que menos expectativas tienen con esta actitud.

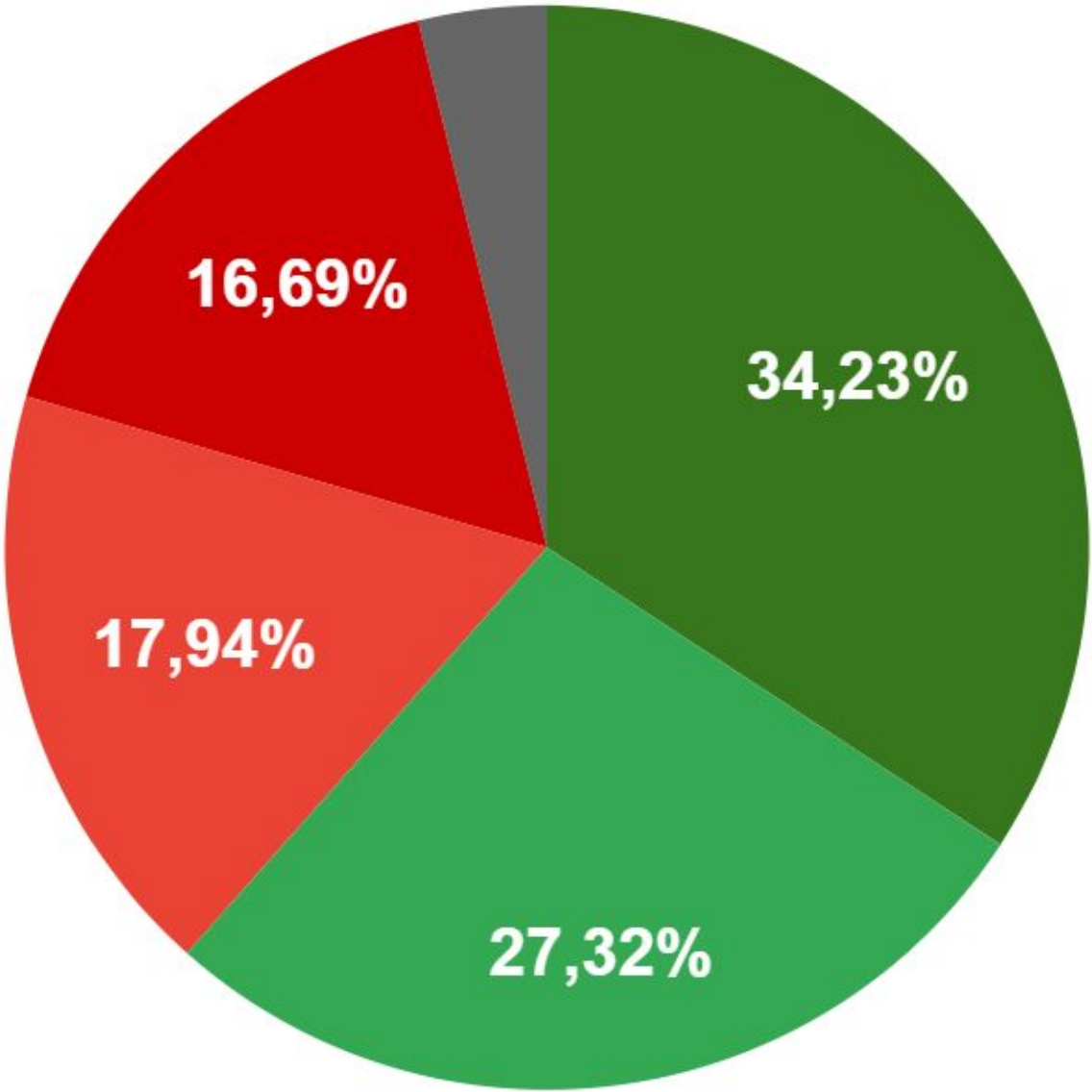
- **62% considera que el gobierno nacional ya tiene las herramientas que necesita para lograr las reformas.** Esta posición, aunque transversal a todos los segmentos es particularmente fuerte entre los menores de 35 años pero decae significativamente con el incremento de la edad de los encuestados. Además, es la posición dominante entre quienes votaron por J. Milei en el ballottage presidencial de 2023 y entre quienes optaron por F. Pelli en las legislativas de 2025.
- A nivel de espacios políticos, quienes presentan mayor **desacuerdo con esta afirmación** son los tucumanos identificados con el **Kirchnerismo y el Frente de Izquierda** mientras que aquellos que lo hacen con **LLA y PRO** o con **ningún espacio** son entre los que se observa mayor grado de **acuerdo**.
- **59% considera que el gobierno debería incorporar a sectores de la oposición dialoguista para tener más apoyo.** El acuerdo con esta afirmación **decae fuertemente con el aumento de la edad** de los encuestados mientras que el desacuerdo opera en sentido inverso. El acuerdo es **particularmente fuerte entre quienes votaron por J. Milei y F. Pelli** en el ballottage y las legislativas respectivamente.
- Independientemente de las consideraciones anteriores, respecto del camino que creen que tomará el gobierno: **Sólo el 17% considera que el gobierno no buscará acuerdos** mientras que el 45% afirma que lo hará de manera amplia y el 35% de manera parcial. **Entre los votantes de J. Milei y F. Pelli la búsqueda de acuerdos amplios es mayoritaria**, no obstante, **7 de cada 10 votantes de R. Sánchez consideran que el gobierno nacional no buscará acercamientos.**
- Entre los votantes que creen que el gobierno no buscará acuerdos destacan aquellos que se identifican con Libres del Sur mientras que aquellos que lo hacen con CREO, FIT, PRO, UCR y Kirchnerismo consideran que los acuerdos serán pequeños.

The background of the entire page is a dark blue color. Overlaid on this background is a complex network of thin, light gray lines connecting various circular nodes. The nodes are also light gray and vary in size, with some being significantly larger than others. The connections between the nodes are numerous and crisscross the entire frame, creating a sense of a global or interconnected system.

MÓDULO ELECTORAL

A mí, dame los gráficos y los datos

MUY DE ACUERDO ALGO DE ACUERDO ALGO EN DESACUERDO
MUY EN DESACUERDO NO LO SÉ



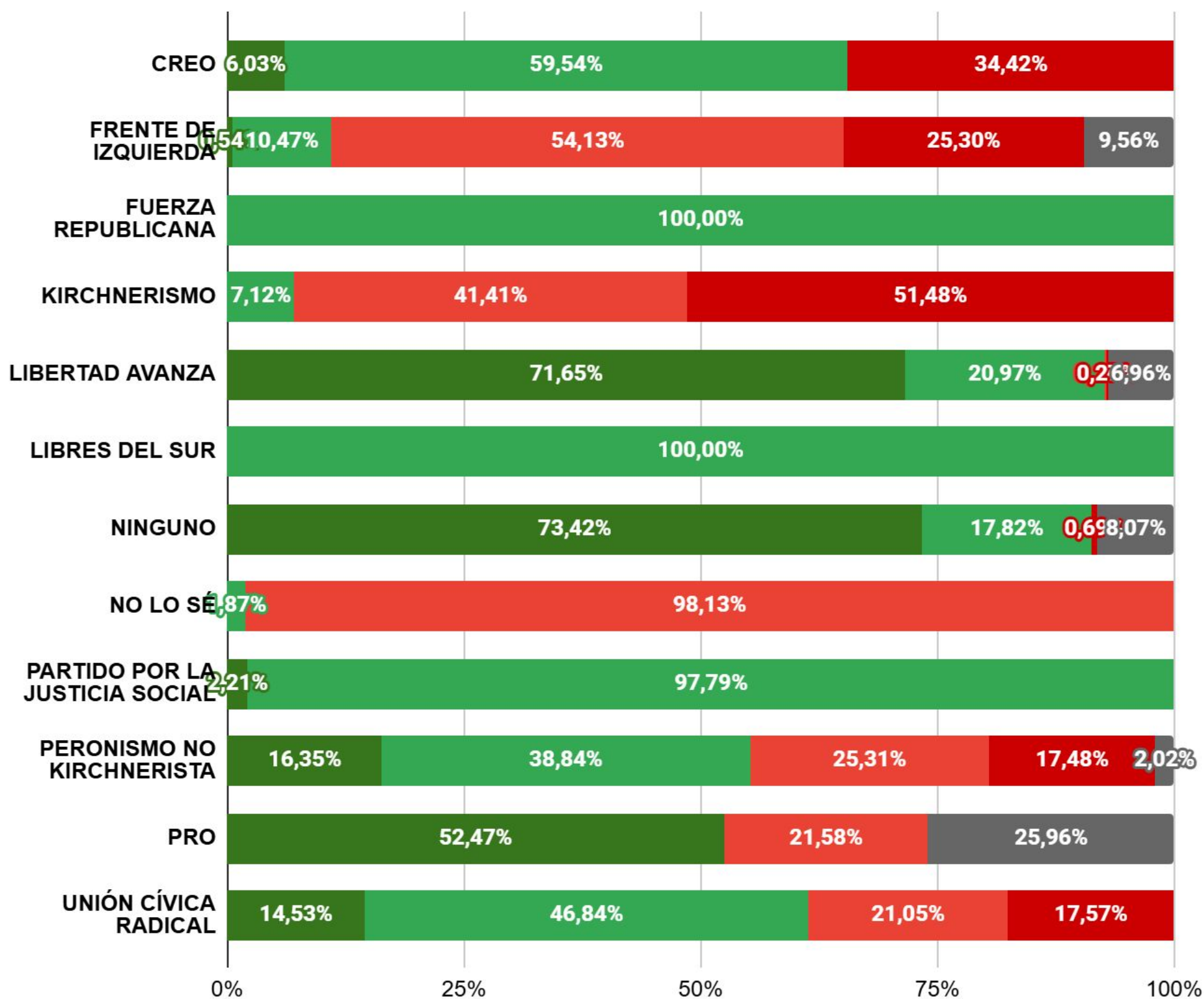
ACUERDO	EDAD		
	18-35	36-65	+65
MUY DE ACUERDO	51,65%	26,78%	23,00%
ALGO DE ACUERDO	23,30%	18,45%	50,36%
ALGO EN DESACUERDO	18,14%	23,65%	6,65%
MUY EN DESACUERDO	0,00%	27,68%	19,99%
NO LO SÉ	6,91%	3,45%	0,00%

ACUERDO	VOTO BALLOTAGE		
	J. MILEI	NSNC	S. MASSA
MUY DE ACUERDO	61,76%	60,53%	14,07%
ALGO DE ACUERDO	28,46%	21,20%	26,72%
ALGO EN DESACUERDO	0,13%	13,25%	30,60%
MUY EN DESACUERDO	2,14%	5,02%	27,27%
NO LO SÉ	7,51%	0,00%	1,35%

ACUERDO	VOTO LEGISLATIVAS 2025		
	F. PELLI	O. JALDO	R. SANCHEZ
MUY DE ACUERDO	76,20%	3,80%	56,10%
ALGO DE ACUERDO	22,30%	35,42%	15,75%
ALGO EN DESACUERDO	0,08%	33,16%	6,48%
MUY EN DESACUERDO	0,27%	25,71%	21,66%
NO LO SÉ	1,16%	1,91%	0,00%

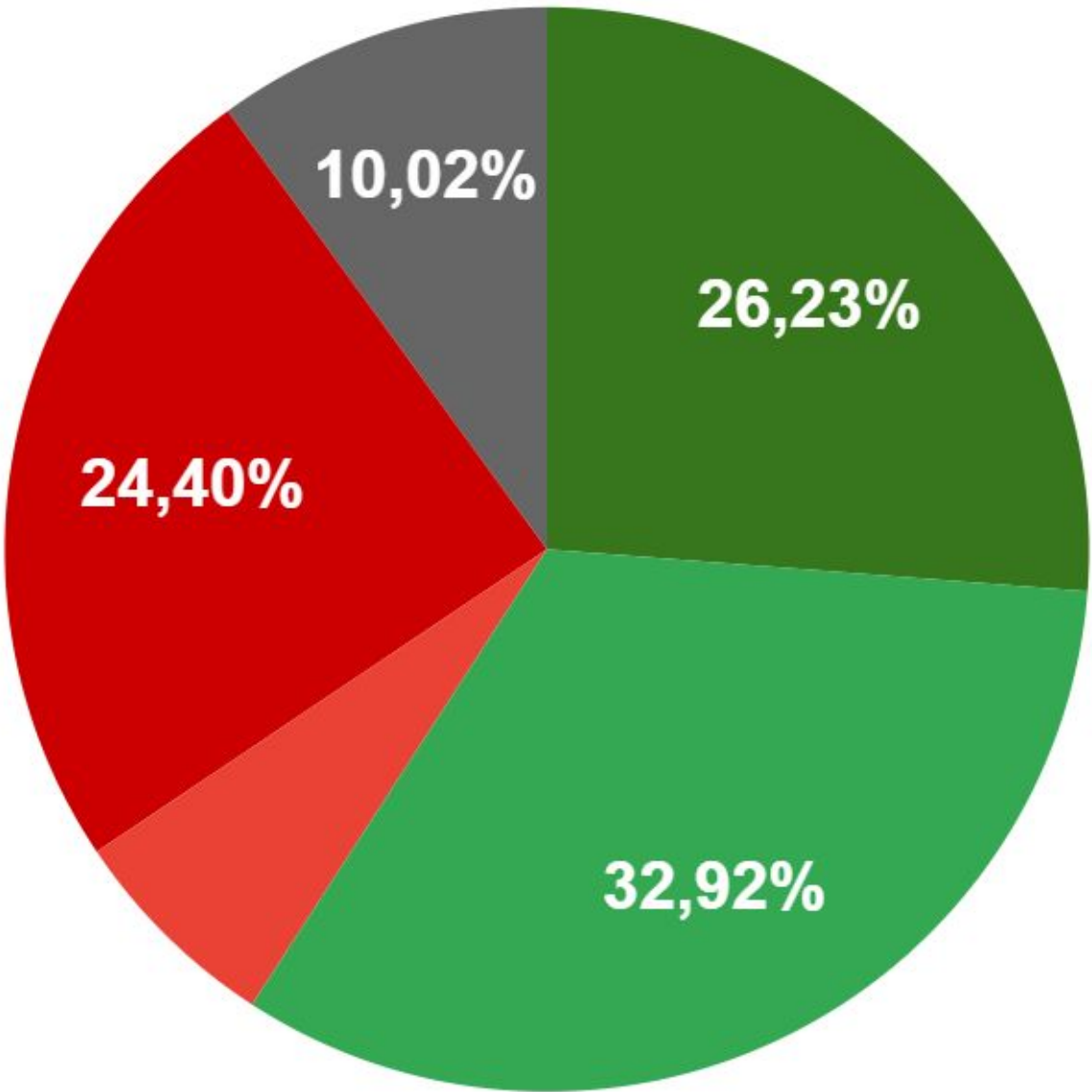
Grado de acuerdo según espacio político con el que se identifica

MUY DE ACUERDO
ALGO DE ACUERDO
ALGO EN DESACUERDO
MUY EN DESACUERDO
NO LO SÉ





MUY DE ACUERDO ALGO DE ACUERDO ALGO EN DESACUERDO
MUY EN DESACUERDO NO LO SÉ

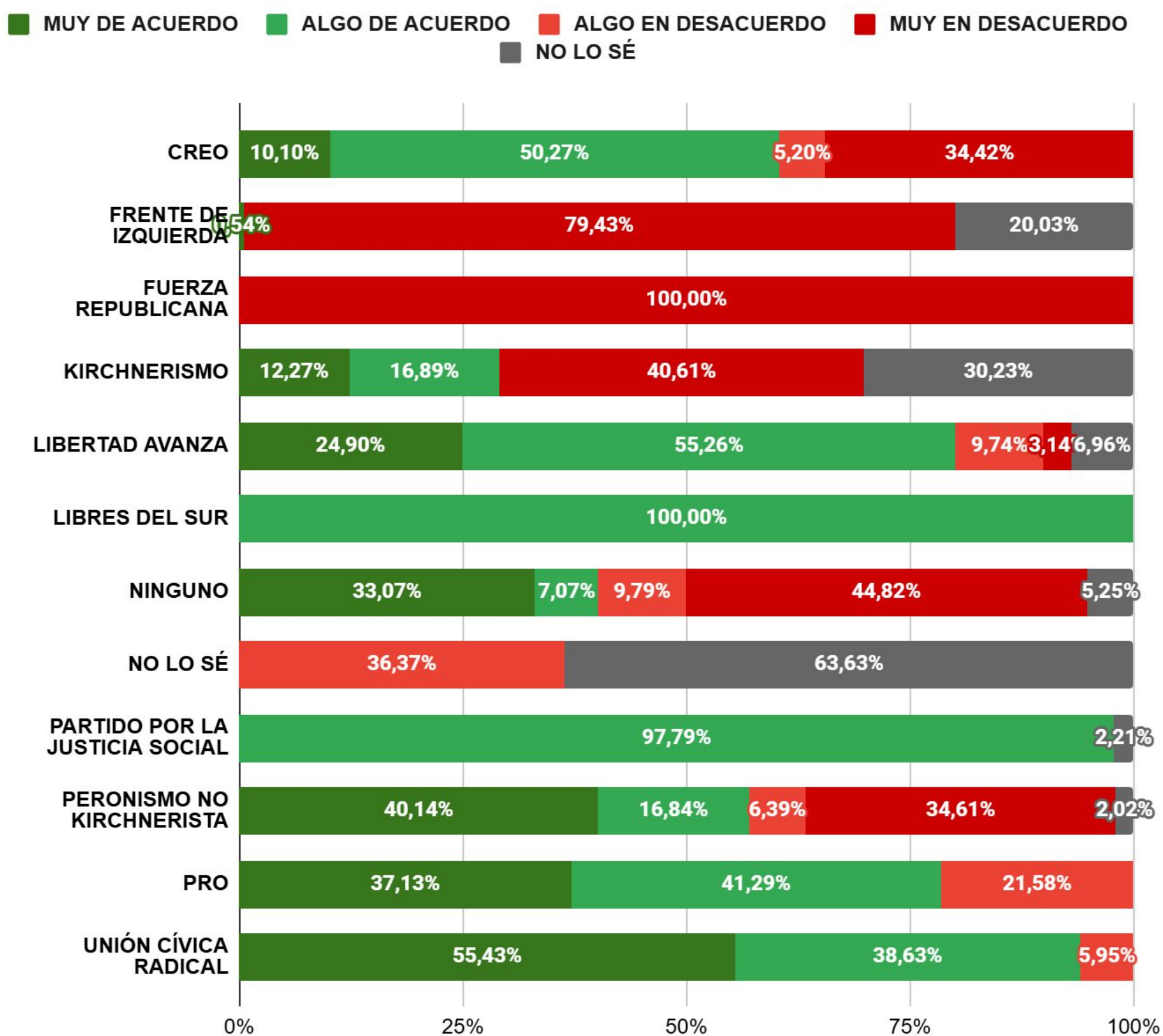


ACUERDO	EDAD		
	18-35	36-65	+65
MUY DE ACUERDO	24,02%	21,38%	38,84%
ALGO DE ACUERDO	41,58%	33,26%	19,53%
ALGO EN DESACUERDO	6,04%	9,68%	0,77%
MUY EN DESACUERDO	21,46%	18,53%	40,04%
NO LO SÉ	6,91%	17,14%	0,82%

ACUERDO	VOTO BALLOTAGE		
	J. MILEI	NSNC	S. MASSA
MUY DE ACUERDO	30,94%	8,27%	23,49%
ALGO DE ACUERDO	45,43%	23,98%	24,42%
ALGO EN DESACUERDO	8,70%	24,75%	4,27%
MUY EN DESACUERDO	8,40%	40,42%	35,12%
NO LO SÉ	6,53%	2,58%	12,70%

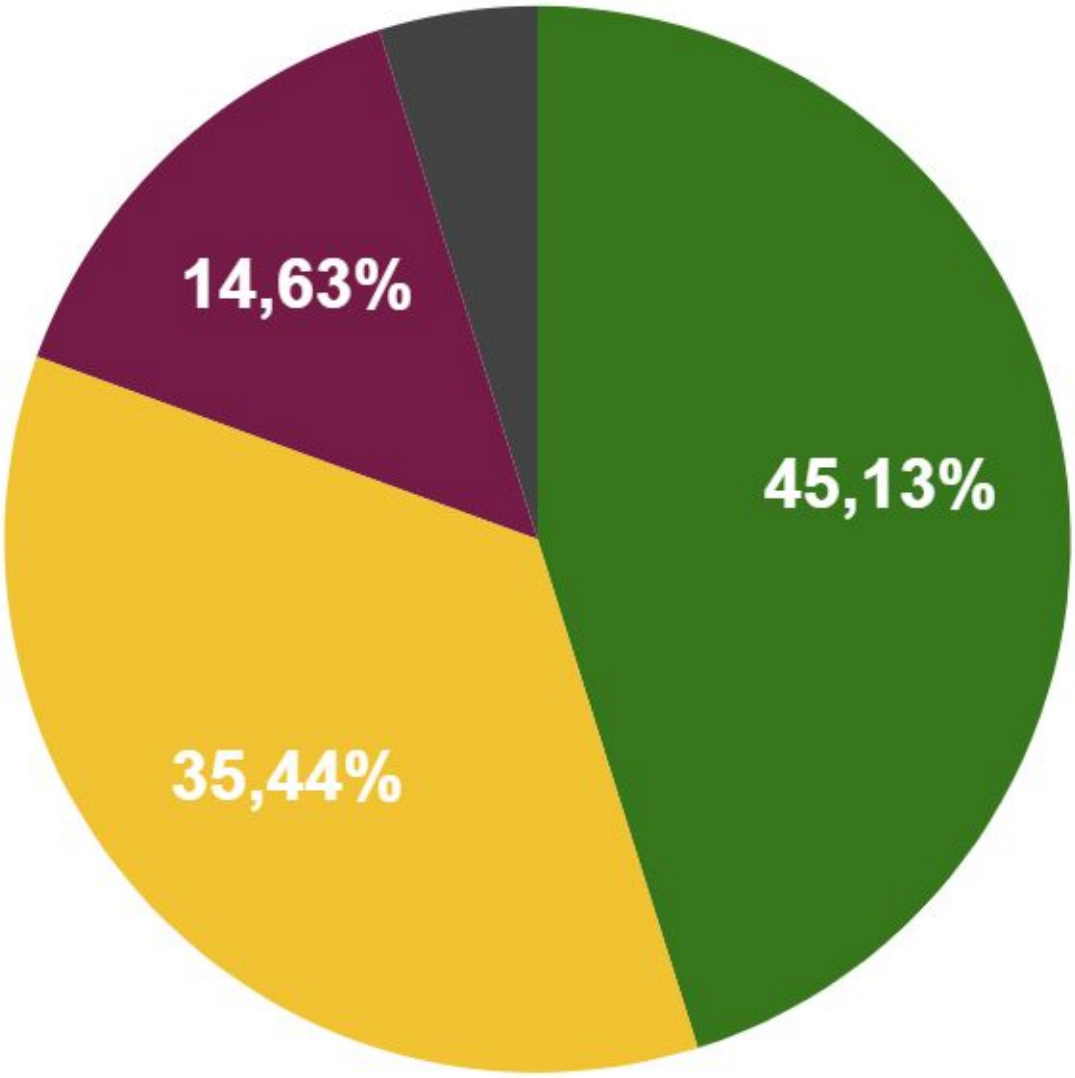
ACUERDO	VOTO LEGISLATIVAS 2025		
	F. PELLI	O. JALDO	R. SANCHEZ
MUY DE ACUERDO	24,76%	24,00%	64,98%
ALGO DE ACUERDO	55,65%	24,57%	8,01%
ALGO EN DESACUERDO	9,79%	5,32%	4,92%
MUY EN DESACUERDO	9,79%	31,22%	22,08%
NO LO SÉ	0,00%	14,88%	0,00%

Grado de acuerdo según espacio político con el que se identifica





- BUSCARÁ UN ACUERDO AMPLIO CON MUCHOS SECTORES
- BUSCARÁ UN ACUERDO PEQUEÑO CON ALGUNOS SECTORES
- NO BUSCARÁ UN ACUERDO CON OTROS SECTORES
- NO LO SÉ

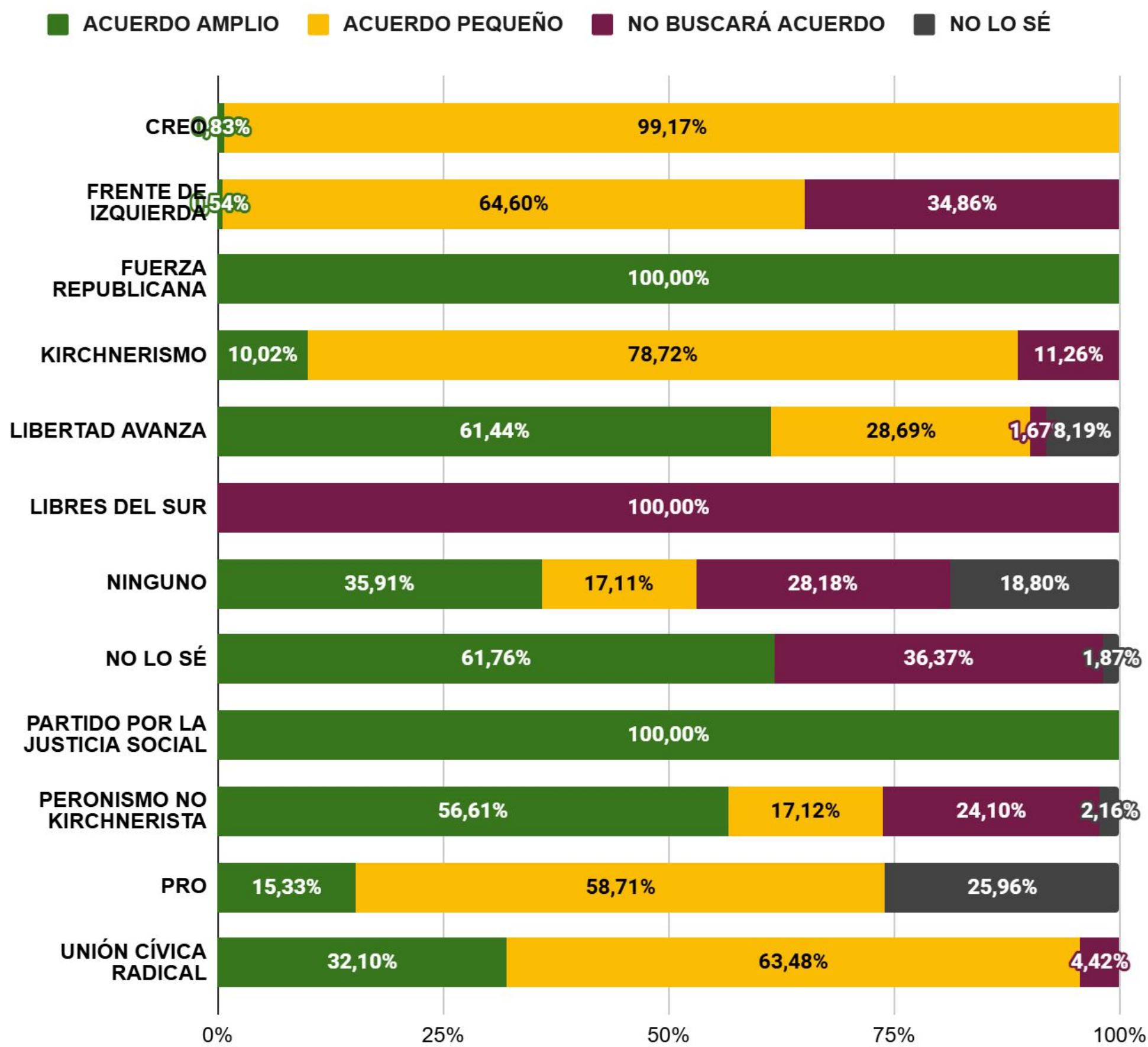


BUSCARÁ UN ACUERDO...	EDAD		
	18-35	36-65	+65
AMPLIO CON MUCHOS SECTORES	54,03%	31,43%	58,53%
PEQUEÑO CON ALGUNOS SECTORES	25,78%	45,95%	29,33%
NO BUSCARÁ UN ACUERDO	13,28%	18,92%	8,31%
NO LO SÉ	6,91%	3,71%	3,83%

BUSCARÁ UN ACUERDO...	VOTO BALLOTAGE		
	J. MILEI	NSNC	S. MASSA
AMPLIO CON MUCHOS SECTORES	60,82%	9,15%	35,26%
PEQUEÑO CON ALGUNOS SECTORES	20,16%	34,36%	46,20%
NO BUSCARÁ UN ACUERDO	10,45%	8,70%	17,75%
NO LO SÉ	8,57%	47,79%	0,80%

BUSCARÁ UN ACUERDO...	VOTO LEGISLATIVAS 2025		
	F. PELLI	O. JALDO	R. SANCHEZ
AMPLIO CON MUCHOS SECTORES	64,46%	44,20%	11,20%
PEQUEÑO CON ALGUNOS SECTORES	28,84%	41,17%	19,53%
NO BUSCARÁ UN ACUERDO	4,87%	12,64%	67,57%
NO LO SÉ	1,83%	2,00%	1,70%

Grado de acuerdo según espacio político con el que se identifica



FICHA TÉCNICA



SEXO	PORCENTAJE
FEMENINO	45,06%
MASCULINO	54,94%

EDAD	PORCENTAJE
18-35	33,40%
36-65	43,88%
MAS 65	22,72%

AMBITO	PORCENTAJE
CAPITAL	29,97%
GSMT	50,77%
INTERIOR	19,26%

VOTO. BALL.	PORCENTAJE
JAVIER MILEI	40,49%
NSNC	1,82%
SERGIO MASSA	57,69%

VOTO GOB.	PORCENTAJE
O. JALDO	57,21%
R. SANCHEZ	35,55%
R. BUSSI	4,98%
M. CORREA	1,28%
F. MASSO	0,97%

VOTO PRES.	PORCENTAJE
S. MASSA	53,53%
J. MILEI	26,77%
P. BULLRICH	12,93%
M. BREGMAN	3,32%
J. SCHIARETTI	2,55%
NSNC	0,90%

- **Ámbito:** Provincia de Tucumán
- **Fecha de Relevamiento:**
14 de Noviembre al 24 de Noviembre de 2025
- **Universo:**
Residentes en la provincia de Tucumán, mayores de 18 años.
- **Diseño muestral:** muestra probabilística, estratificada por población según sexo, edad, lugar de residencia y voto declarado en las elecciones provinciales y nacionales de 2023 y 2025.
- **Casos Efectivos:** 1.069
- **Nivel de Confianza:** 95%
- **Margen de Error:** 3%
- **Modalidad:** Online.
- **Tipo de Relevamiento:** Cuestionario autoadministrado.
- **Tipo de Cuestionario:**
Estructurado, con respuestas abiertas y cerradas



INFO O CONSULTAS:

info@merakicp.com

+5493813648626

DIRECTORA EJECUTIVA:

Mg. Alexandra Morales

merakicp.com

