

A network diagram background consisting of a complex web of thin white lines connecting various-sized light blue circular nodes of varying sizes. The nodes are scattered across the dark blue background, creating a sense of interconnectedness and data flow.

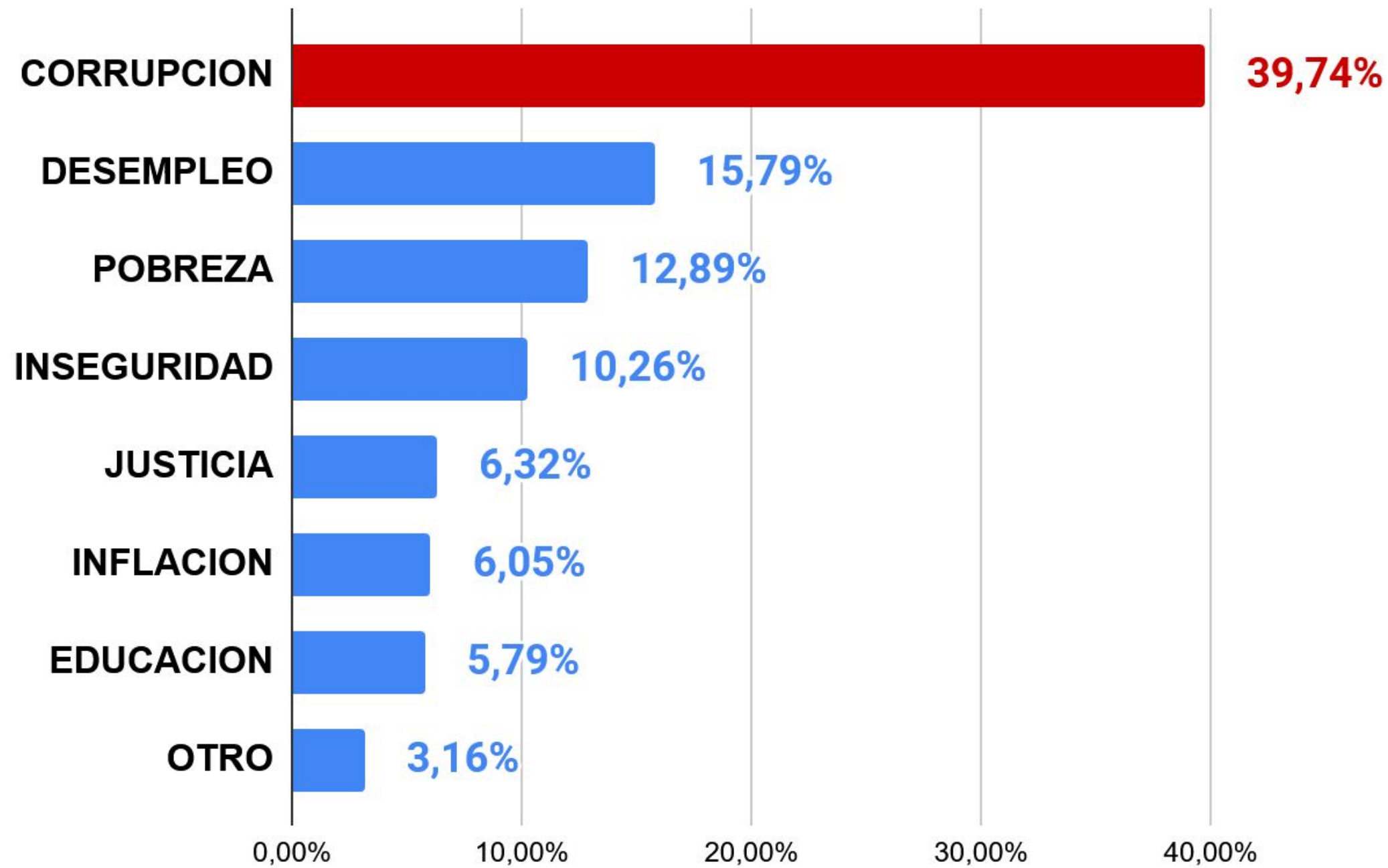
INFORME DE OPINIÓN PÚBLICA

PÚBLICO
MARZO 2025
TUCUMÁN, ARGENTINA

EMERAKI
CONSULTORA POLÍTICA

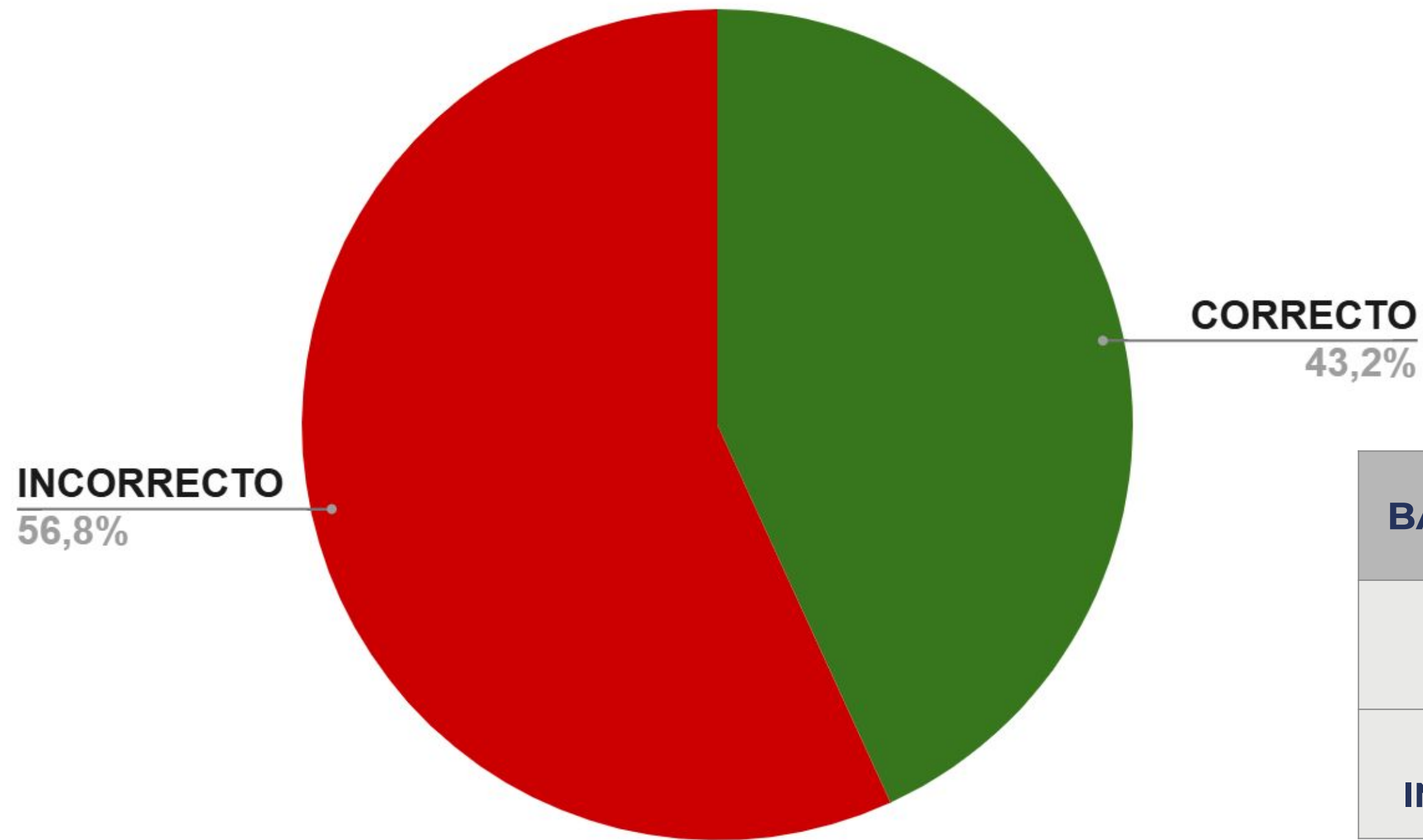
1 COYUNTURA NACIONAL

Principal problema del país



EDAD	18-35	35-60	+60
CORRUPCION	35,26%	39,18%	54,72%
DESEMPLEO	33,97%	1,17%	9,43%
POBREZA	10,90%	12,28%	20,75%
INSEGURIDAD	10,26%	13,45%	0,00%
JUSTICIA	0,00%	12,28%	5,66%
INFLACION	0,00%	12,28%	3,77%
EDUCACION	7,05%	4,68%	5,66%
OTRO	2,56%	4,68%	0,00%

Evaluación del rumbo del gobierno nacional

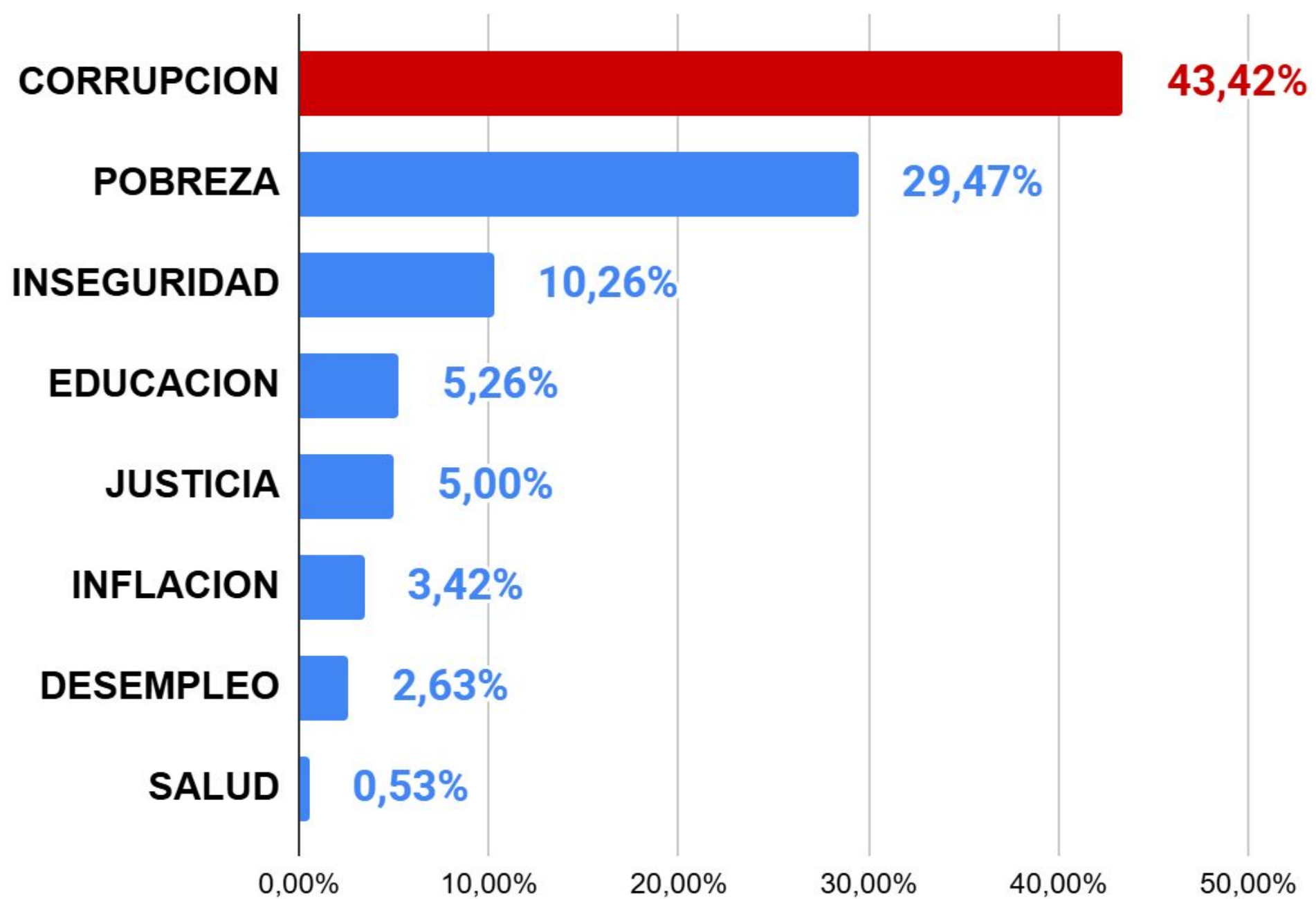


EDAD	18-35	35-60	+60
CAMINO CORRECTO	21,79%	58,48%	56,60%
CAMINO INCORRECTO	78,21%	41,52%	43,40%

BALLOTAGE	MILEI	NSNC	MASSA
CAMINO CORRECTO	85,48%	0,00%	2,66%
CAMINO INCORRECTO	14,52%	100,00%	97,34%

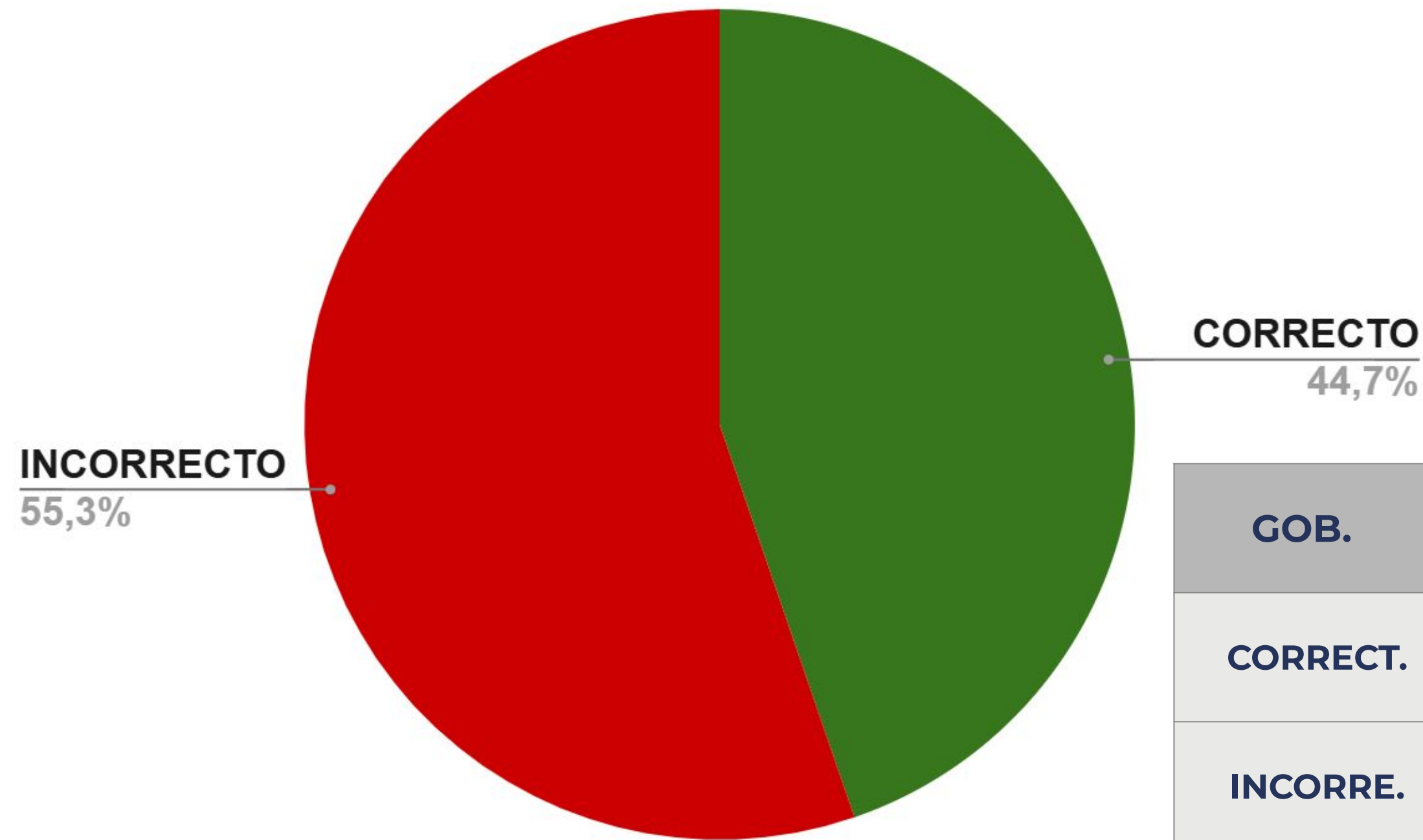
2 COYUNTURA PROVINCIAL

Principal problema de la provincia



EDAD	18-35	35-60	+60
CORRUPCION	40,38%	42,69%	54,72%
POBREZA	48,08%	14,04%	24,53%
INSEGURIDAD	11,54%	11,11%	3,77%
EDUCACION	0,00%	11,11%	1,89%
JUSTICIA	0,00%	7,60%	11,32%
INFLACION	0,00%	7,60%	0,00%
DESEMPLEO	0,00%	5,85%	0,00%
SALUD	0,00%	0,00%	3,77%

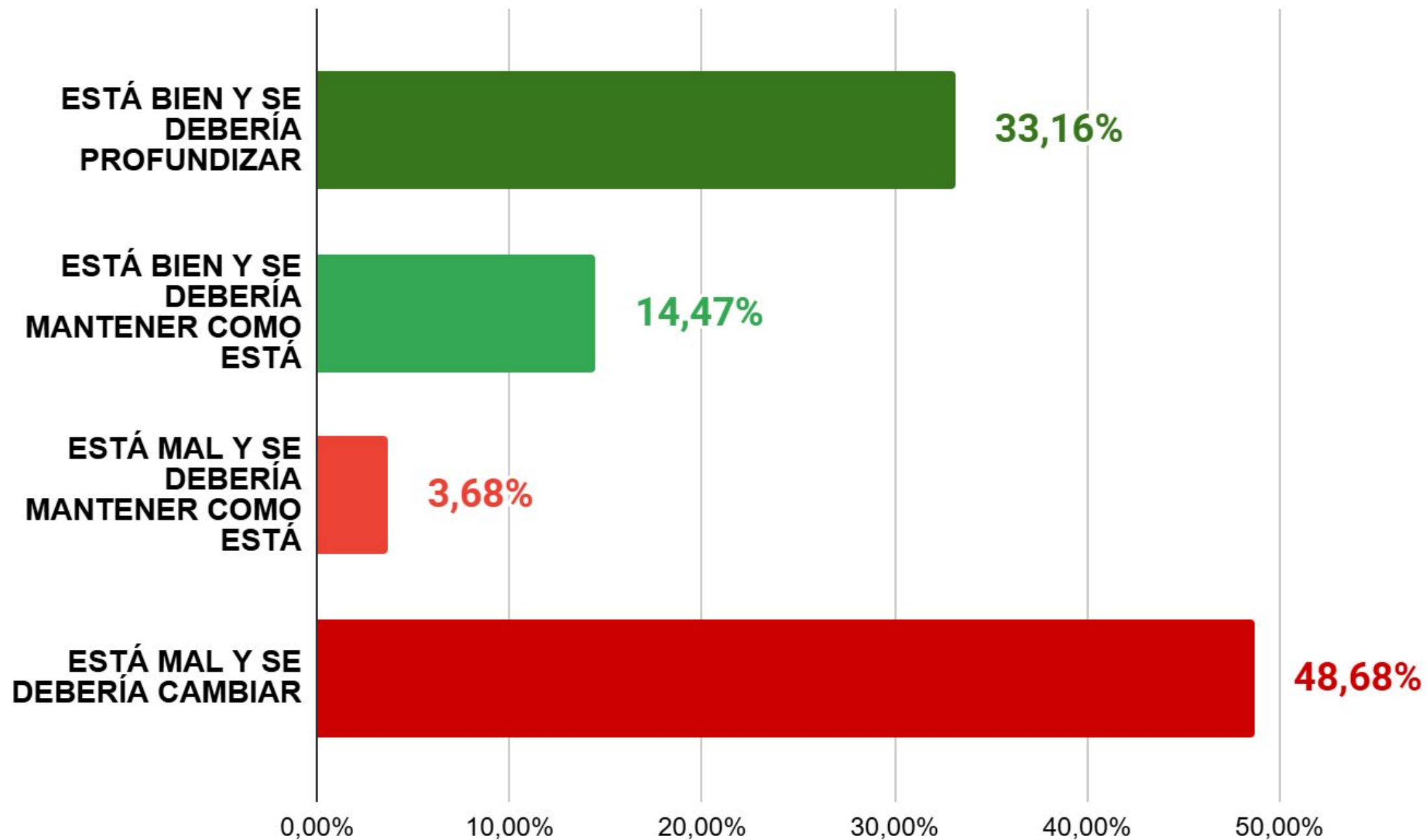
Evaluación del rumbo del gobierno provincial



EDAD	18-35	35-60	+60
CAMINO CORRECTO	26,28%	60,82%	47,17%
CAMINO INCORRECTO	73,72%	39,18%	52,83%

GOB.	MASSO	NSNC	JALDO	BUSSI	SANCH.
CORRECT.	40,00%	48,28%	24,42%	90,00%	77,31%
INCORRE.	60,00%	51,72%	75,58%	10,00%	22,69%

La relación entre el gobierno de Javier Milei y Osvaldo Jaldo está...

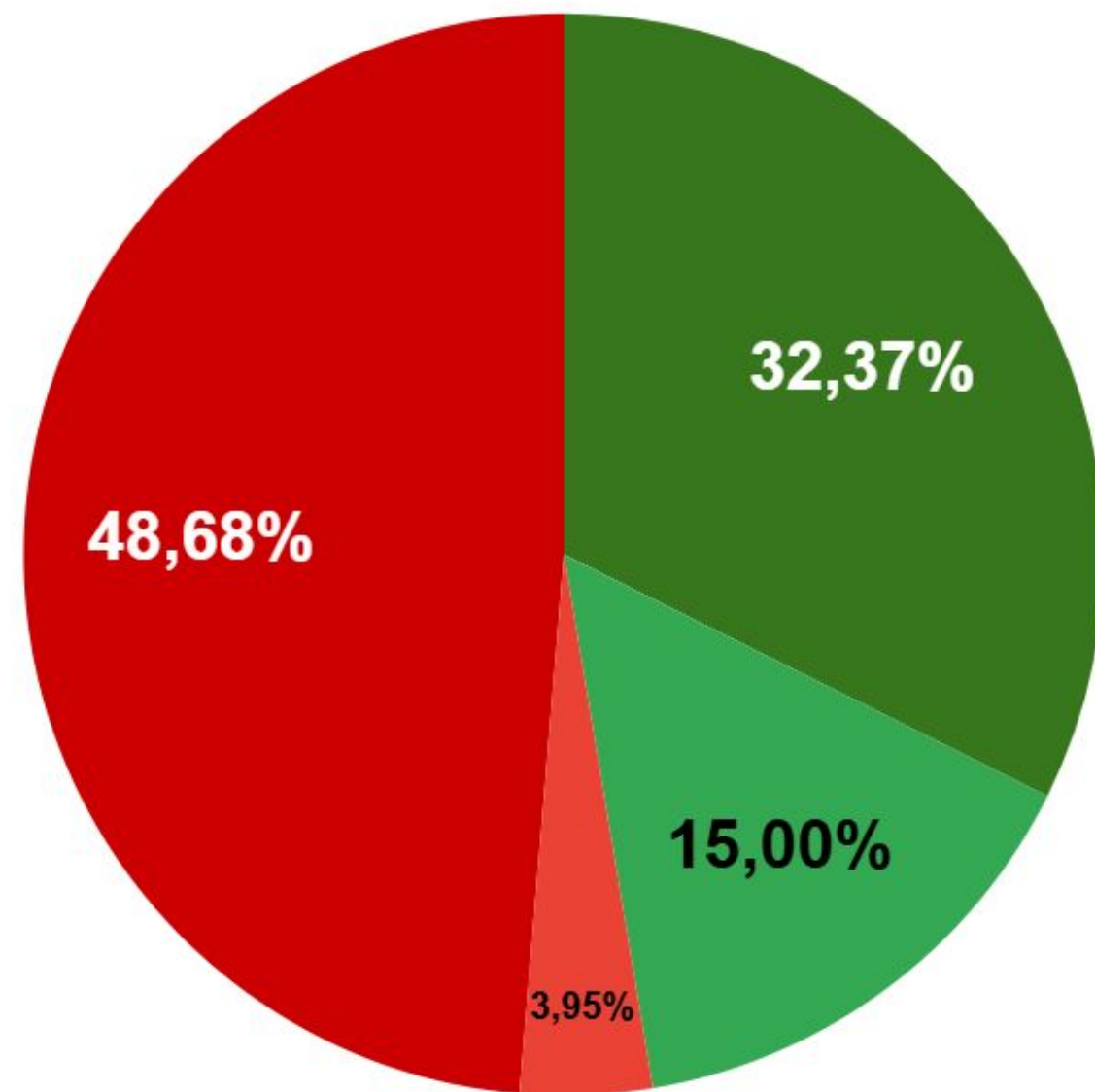


EDAD	18-35	35-60	+60
BIEN Y SE DEBERÍA PROFUNDIZAR	17,31%	40,94%	54,72%
BIEN Y SE DEBERÍA MANTENER COMO ESTÁ	13,46%	19,30%	1,89%
MAL Y SE DEBERÍA MANTENER COMO ESTÁ	0,64%	7,02%	1,89%
MAL Y SE DEBERÍA CAMBIAR	68,59%	32,75%	41,51%

3 MÓDULO ELECTORAL

Pensando en las medidas del gobierno de Osvaldo Jaldo, dirías que...

● APOYO TOTALMENTE
 ● APOYO ALGO
 ● OPONGO ALGO
● OPONGO TOTALMENTE

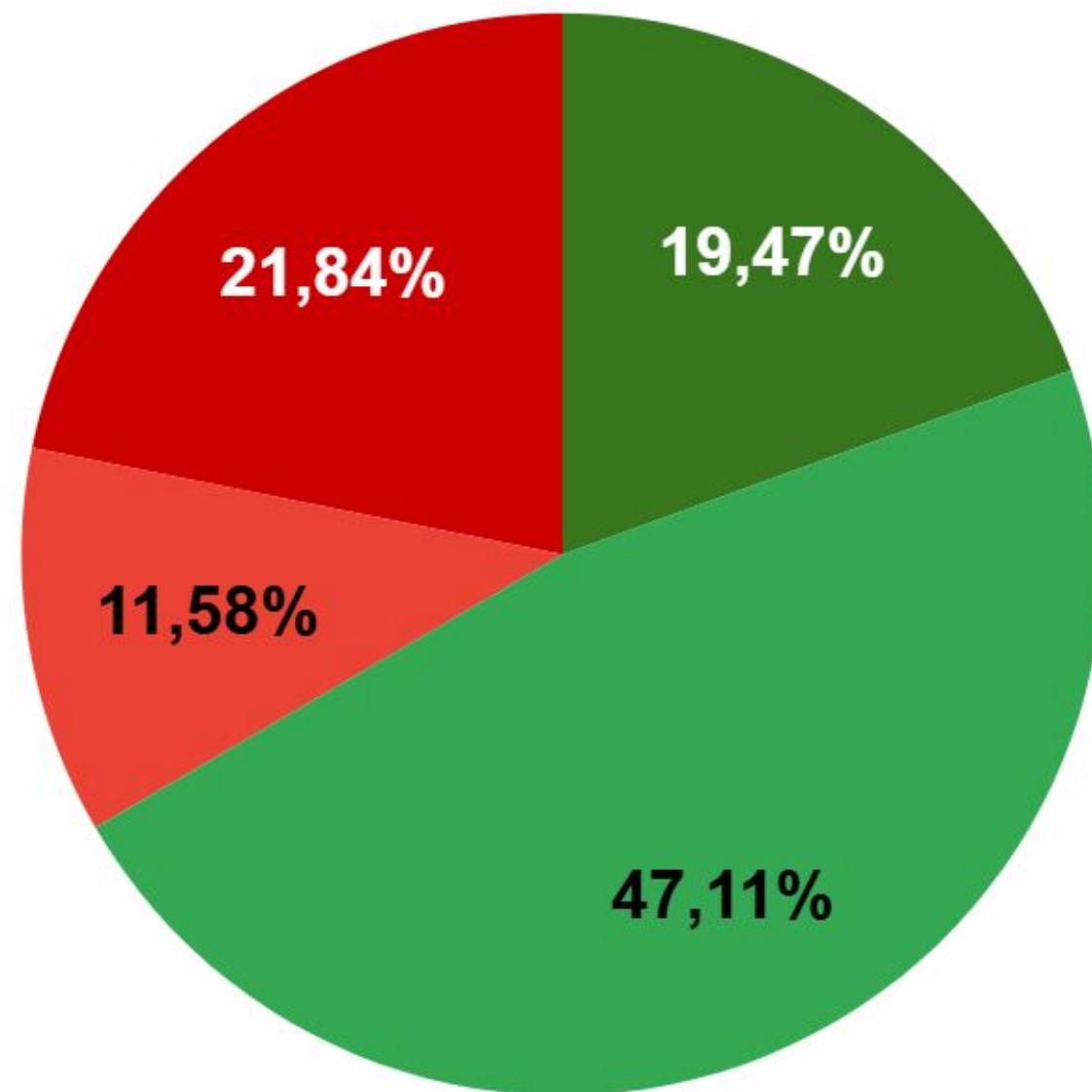


EDAD	18-35	35-60	+60
APOYO TOTALMENTE	15,38%	42,69%	49,06%
APOYO ALGO	13,46%	18,13%	9,43%
OPONGO ALGO	2,56%	5,26%	3,77%
OPONGO TOTALMENTE	68,59%	33,92%	37,74%

GOB.	MASSO	NSNC	JALDO	BUSSI	SANCH.
APOYO TOTALMENTE	0,00%	34,48%	11,06%	90,00%	67,23%
APOYO ALGO	0,00%	10,34%	7,83%	0,00%	31,09%
OPONGO ALGO	20,00%	0,00%	5,53%	0,00%	1,68%
OPONGO TOTALMENTE	80,00%	55,17%	75,58%	10,00%	0,00%

Pensando en las medidas del gobierno de Javier Milei, dirías que...

● APOYO TOTALMENTE
 ● APOYO ALGO
 ● OPONGO ALGO
● OPONGO TOTALMENTE

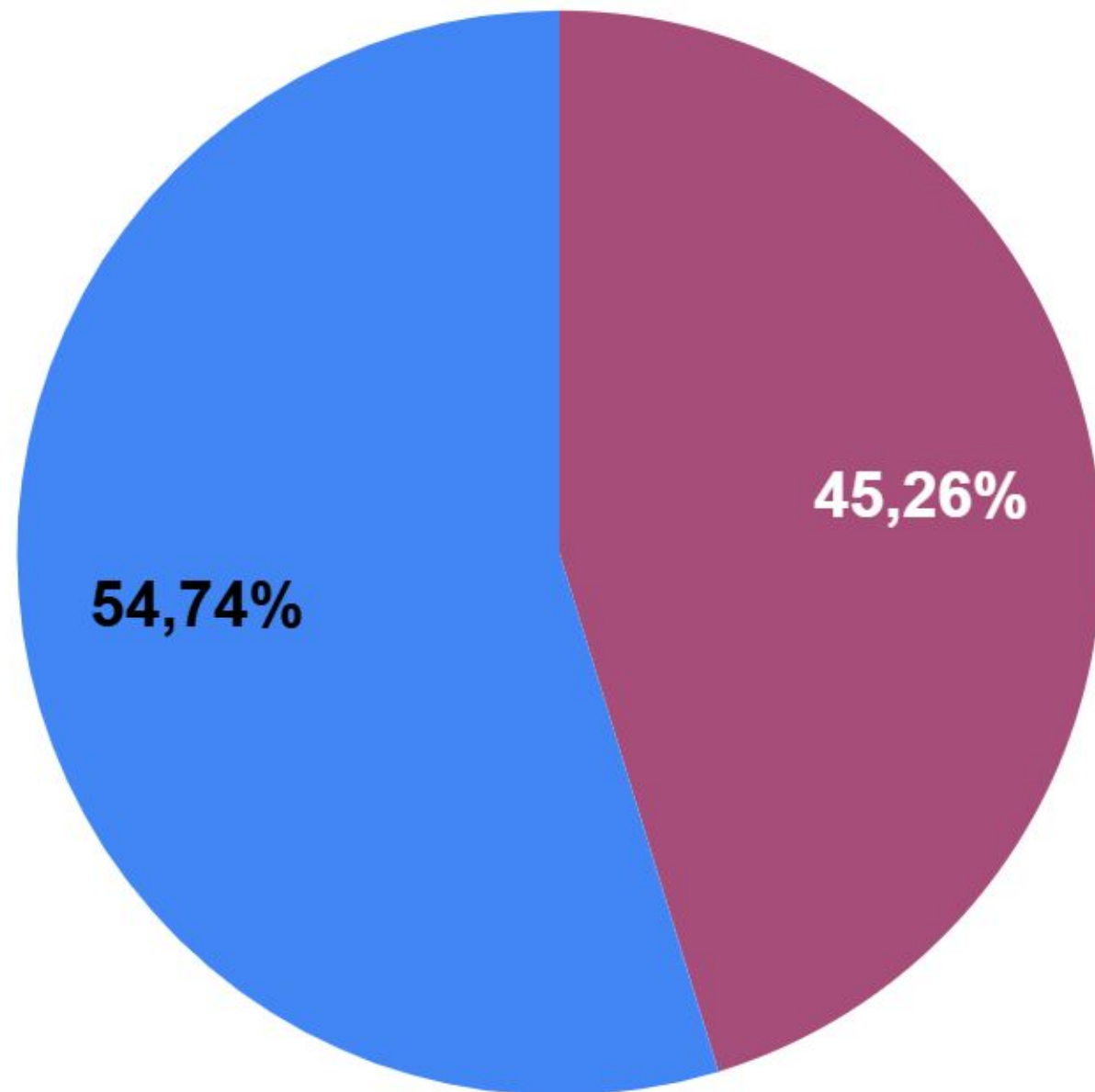


EDAD	18-35	35-60	+60
APOYO TOTALMENTE	13,46%	26,90%	13,21%
APOYO ALGO	43,59%	48,54%	52,83%
OPONGO ALGO	14,74%	7,60%	15,09%
OPONGO TOTALMENTE	28,21%	16,96%	18,87%

PRES. GRL.	MILEI	SCHIA.	NSNC	BULLR	MASSA
APOYO TOTALMENTE	38,97%	0,00%	5,88%	39,47%	2,42%
APOYO ALGO	48,53%	100,00%	82,35%	34,21%	39,39%
OPONGO ALGO	5,88%	0,00%	11,76%	15,79%	15,76%
OPONGO TOTALMENTE	6,62%	0,00%	0,00%	10,53%	42,42%

En las próximas **elecciones a diputado nacional** votarías por alguien que...

● **APOYE A MILEI** ● **SE OPONGA A MILEI**



EDAD	18-35	35-60	+60
APOYA A MILEI	24,36%	60,82%	56,60%
OPONE A MILEI	75,64%	39,18%	43,40%

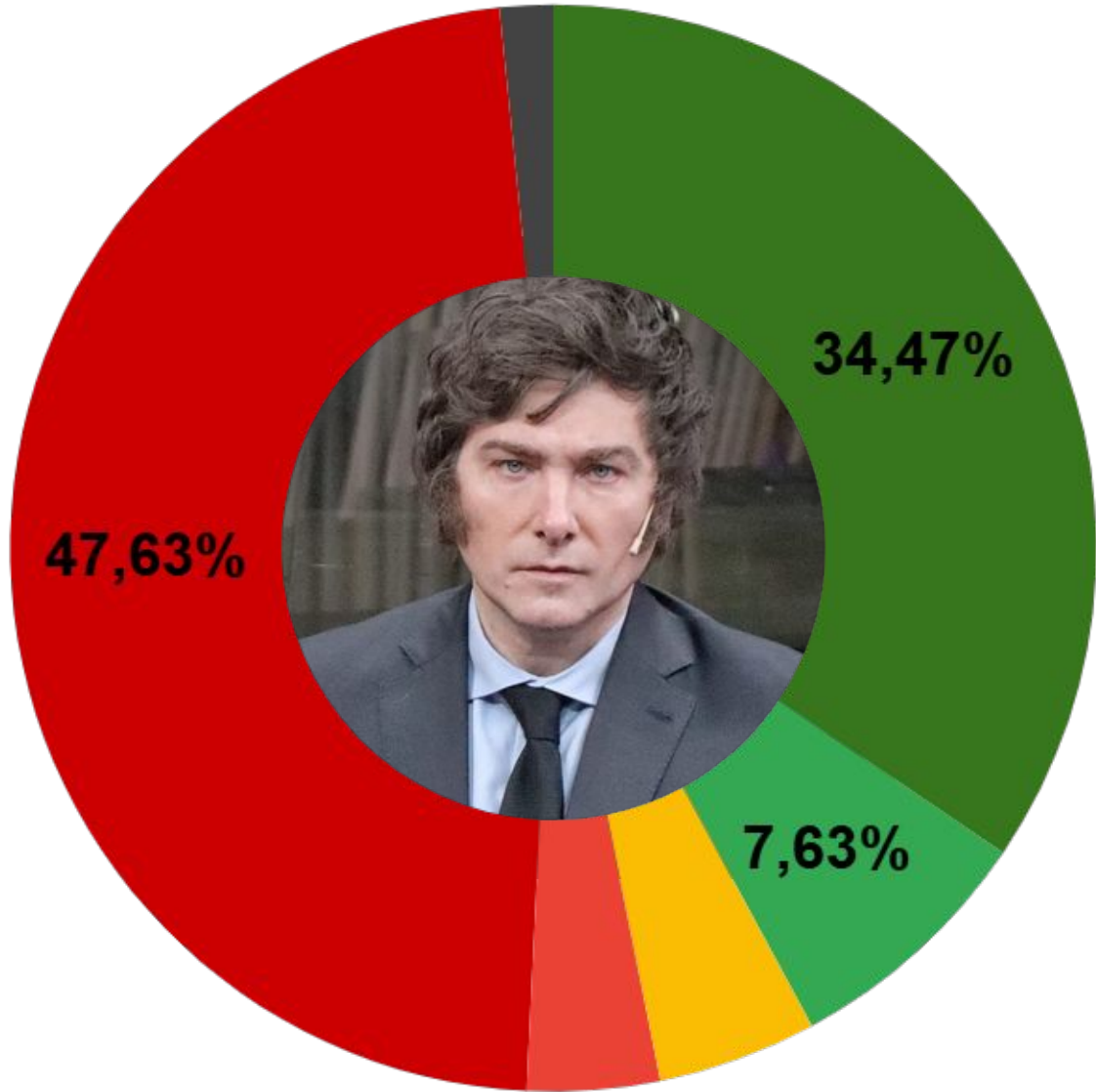
GOB.	MASSO	NSNC	JALDO	BUSSI	SANCH.
APOYA A MILEI	0,00%	34,48%	18,89%	90,00%	94,12%
OPONE A MILEI	100,00%	65,52%	81,11%	10,00%	5,88%

PRES. GRL.	MILEI	SCHIA.	NSNC	BULLR	MASSA
APOYA A MILEI	88,97%	57,14%	32,35%	81,58%	3,03%
OPONE A MILEI	11,03%	42,86%	67,65%	18,42%	96,97%

4 IMAGEN

Imagen: Javier Milei

● MUY BUENA
 ● BUENA
 ● REGULAR
 ● MALA
 ● MUY MALA
 ● NO LO SÉ

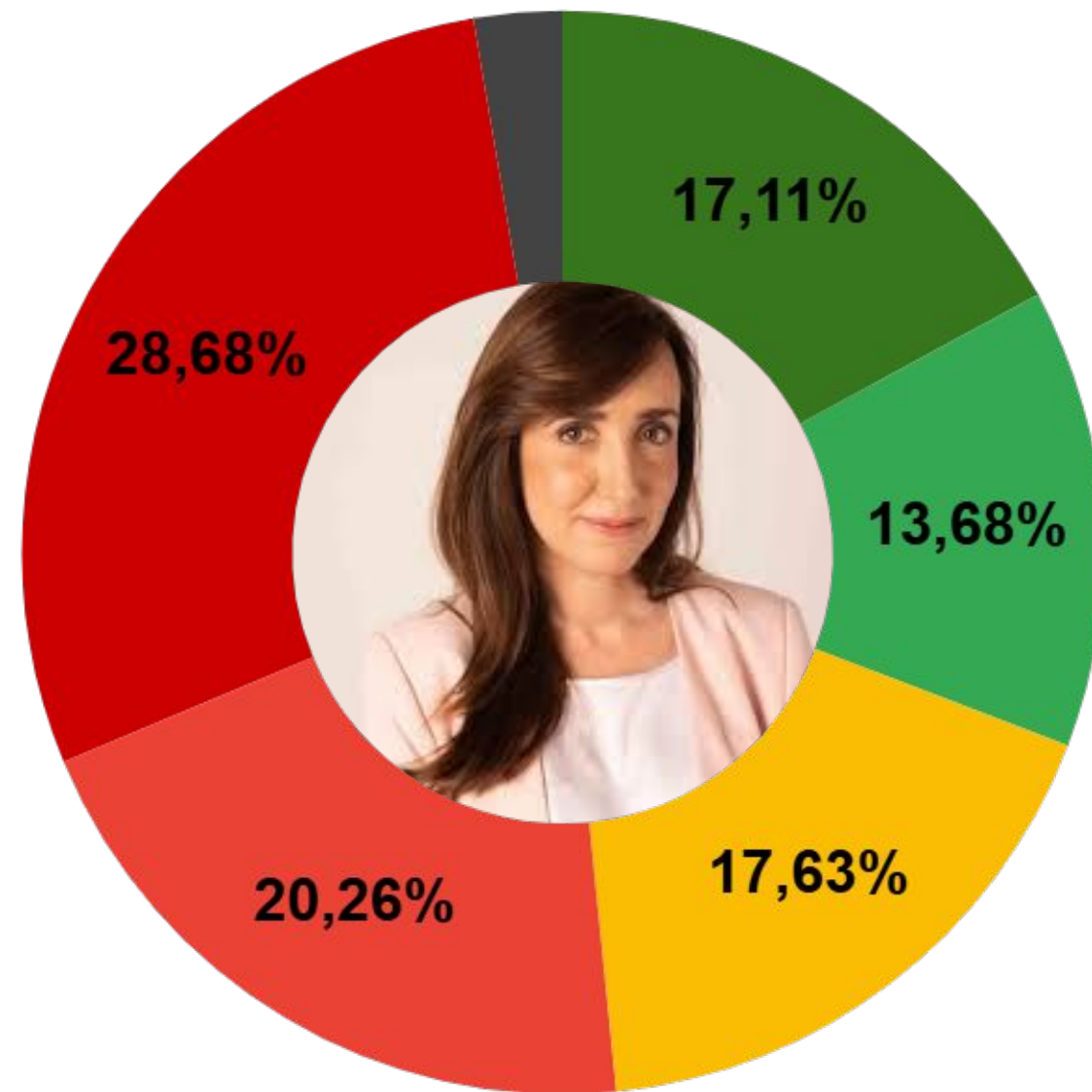


EDAD	18-35	35-60	+60
MUY BUENA	15,38%	50,88%	37,74%
BUENA	8,97%	7,60%	3,77%
REGULAR	1,92%	5,85%	9,43%
MALA	2,56%	1,75%	15,09%
MUY MALA	71,15%	33,92%	22,64%
NSNC	0,00%	0,00%	11,32%

J. MILEI	MB	B	R	M	MM	NSNC
IMAGEN	34,47%	7,63%	4,74%	3,95%	47,63%	1,58%

Imagen: Victoria Villarruel

● MUY BUENA
 ● BUENA
 ● REGULAR
 ● MALA
 ● MUY MALA
● NO LO SÉ

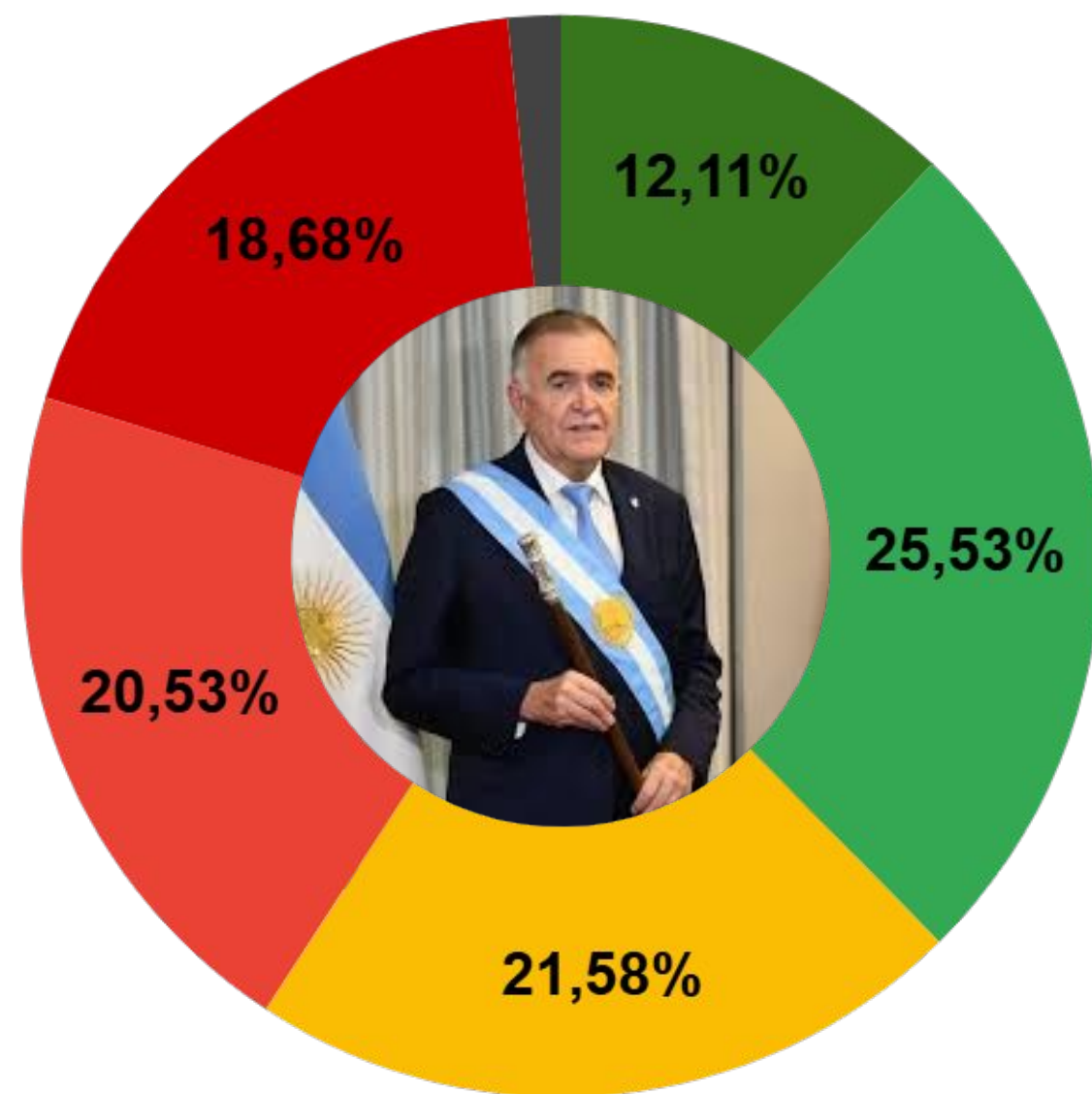


EDAD	18-35	35-60	+60
MUY BUENA	9,62%	24,56%	15,09%
BUENA	10,90%	19,88%	1,89%
REGULAR	12,82%	12,28%	49,06%
MALA	25,00%	21,05%	3,77%
MUY MALA	41,67%	19,88%	18,87%
NSNC	0,00%	2,34%	11,32%

V. VILLARRUEL	MB	B	R	M	MM	NSNC
IMAGEN	17,11%	13,68%	17,63%	20,26%	28,68%	2,63%

Imagen: Osvaldo Jaldo

● MUY BUENA
 ● BUENA
 ● REGULAR
 ● MALA
 ● MUY MALA
 ● NO LO SÉ

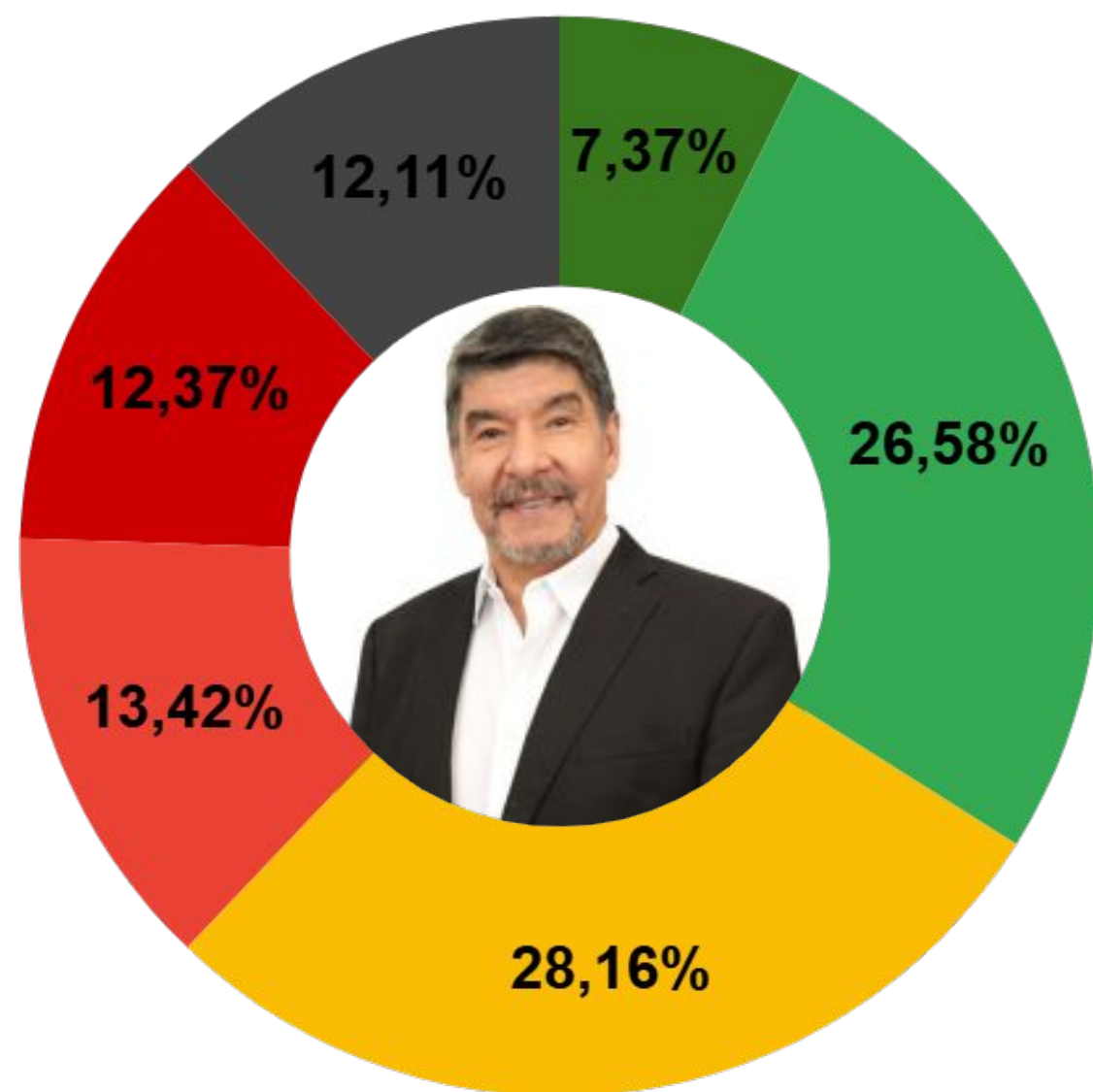


EDAD	18-35	35-60	+60
MUY BUENA	5,13%	21,05%	3,77%
BUENA	16,03%	32,75%	30,19%
REGULAR	19,87%	19,88%	32,08%
MALA	30,77%	14,62%	9,43%
MUY MALA	28,21%	11,70%	13,21%
NSNC	0,00%	0,00%	11,32%

O. JALDO	MB	B	R	M	MM	NSNC
IMAGEN	12,11%	25,53%	21,58%	20,53%	18,68%	1,58%

Imagen: Miguel Acevedo

● MUY BUENA
 ● BUENA
 ● REGULAR
 ● MALA
 ● MUY MALA
 ● NO LO SÉ



EDAD	18-35	35-60	+60
MUY BUENA	5,13%	11,70%	0,00%
BUENA	23,08%	29,82%	26,42%
REGULAR	41,67%	9,36%	49,06%
MALA	10,90%	19,88%	0,00%
MUY MALA	9,62%	12,87%	18,87%
NSNC	9,62%	16,37%	5,66%

M. ACEVEDO	MB	B	R	M	MM	NSNC
IMAGEN	7,37%	26,58%	28,16%	13,42%	12,37%	12,11%

5 FICHA TECNICA

Perfil de los encuestados

SEXO	VALOR
FEMENINO	55,53%
MASCULINO	44,47%

EDAD	VALOR
18-35	41,05%
35-65	45,00%
MAS 65	13,95%

AMBITO	VALOR
CAPITAL	36,32%
GSMT	37,63%
INTERIOR	26,05%

V. GOB.	VALOR
JALDO	57,11%
SANCHEZ	31,32%
NSNC	7,63%
BUSSI	2,63%
MASSO	1,32%

V. PRES. GRL.	VALOR
MASSA	43,42%
MILEI	35,79%
BULLRICH	10,00%
NSNC	8,95%
SCHIARETTI	1,84%

V. PRES. BAL.	VALOR
MILEI	48,95%
NSNC	1,58%
MASSA	49,47%

- **Ámbito:** Provincia de Tucumán
- **Fecha de Relevamiento:** 20 de febrero al 4 de marzo de 2025
- **Universo:** Residentes en la provincial de Tucumán, mayores de 18 años.
 - **Diseño muestral:** muestra probabilística, estratificada por población según sexo, edad, lugar de residencia y voto declarado en las elecciones provinciales y nacionales de 2023.
- **Casos Efectivos:** 1,069
- **Nivel de Confianza:** 95%
- **Margen de Error:** 3%
- **Modalidad:** Online.
- **Tipo de Relevamiento:** Cuestionario autoadministrado.
- **Tipo de Cuestionario:** Estructurado, con respuestas abiertas y cerradas

INFO O CONSULTAS:

info@merakicp.com
+5493813648626

DIRECTORA EJECUTIVA:

Mg. Alexandra Morales