

A background graphic consisting of a network of interconnected nodes and lines. The nodes are represented by circles of varying sizes, and the lines are thin, light-colored lines connecting these nodes. The overall effect is a complex, web-like structure that suggests connectivity and data flow.

INFORME DE OPINIÓN PÚBLICA

PÚBLICO
MARZO 2026
TUCUMÁN, ARGENTINA

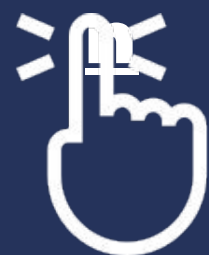
EMERAKI
CONSULTORA POLÍTICA



SUMATE A NUESTRA

SUSCRIPCIÓN MENSUAL

www.merakicp.com/suscripcion

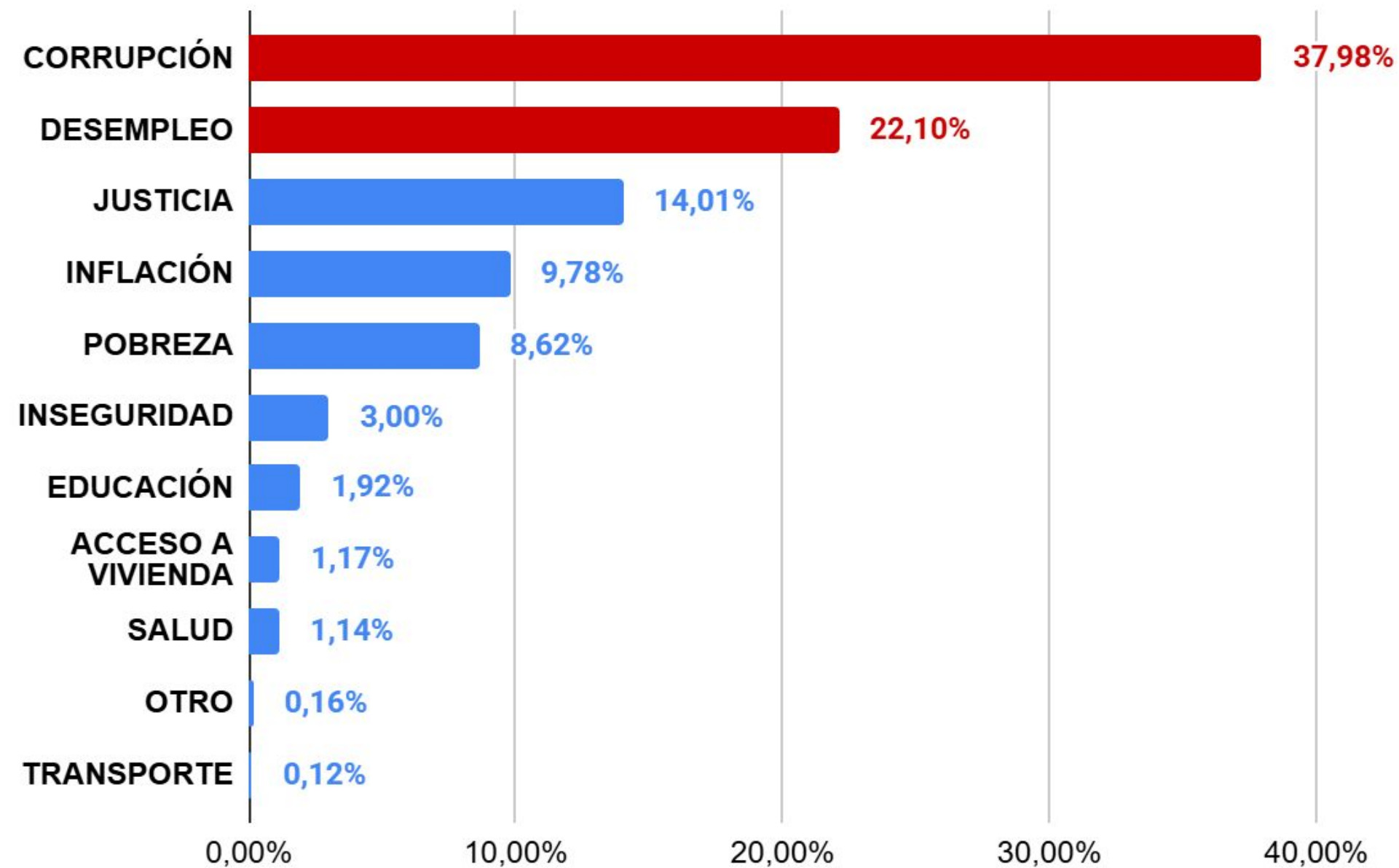


ACCEDES A:

- El **newsletter** de @MerakiCP con info y novedades sobre comunicación política
- Informes de **opinión pública** reservados para suscriptores
- Acceso exclusivo a la **app @MerakiCP**

1 COYUNTURA NACIONAL

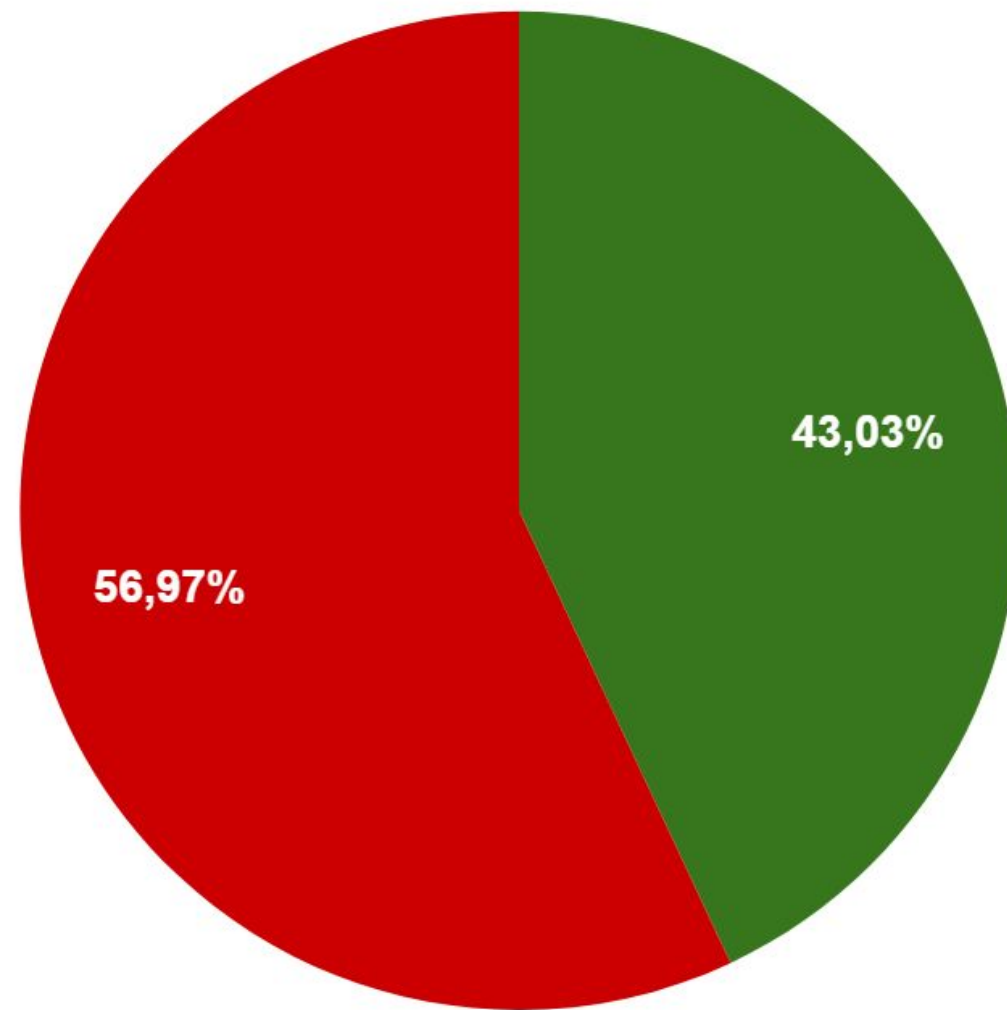
Principal problema del país



EDAD	18-35	35-65	+65
CORRUPCIÓN	45,40%	19,10%	59,94%
DESEMPLEO	17,59%	33,53%	8,81%
JUSTICIA	13,21%	9,44%	24,51%
INFLACIÓN	3,26%	21,47%	0%
POBREZA	16,28%	4,68%	1,06%
INSEGURIDAD	1,21%	3,46%	5,68%
EDUCACIÓN	0,14%	4,72%	0%
ACCESO A VIVIENDA	2,90%	0%	0%
SALUD	0%	2,88%	0%
OTRO	0%	0,41%	0%
TRANSPORTE	0%	0,29%	0%

Evaluación del rumbo del gobierno nacional

● VA POR EL CAMINO CORRECTO ● VA POR EL CAMINO INCORRECTO

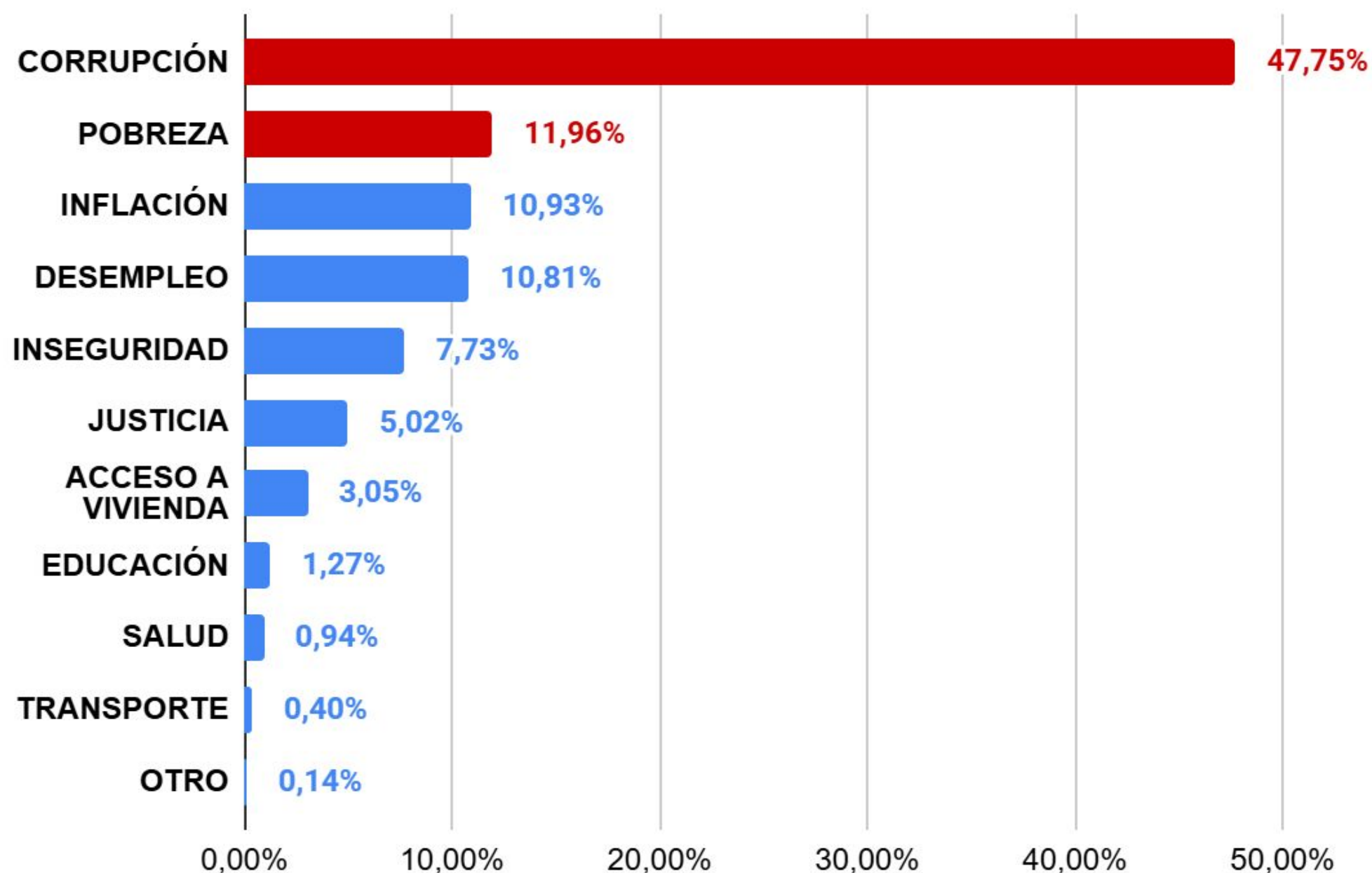


EDAD	18-35	35-65	+65
VA POR EL CAMINO CORRECTO	65,74%	20,28%	42,12%
VA POR EL CAMINO INCORRECTO	34,26%	79,72%	57,88%

VOTO. PRES 2023 (BAL)	J. MILEI	NSNC	S. MASSA
VA POR EL CAMINO CORRECTO	73,53%	50,89%	16,80%
VA POR EL CAMINO INCORRECTO	26,47%	49,11%	83,20%

2 COYUNTURA PROVINCIAL

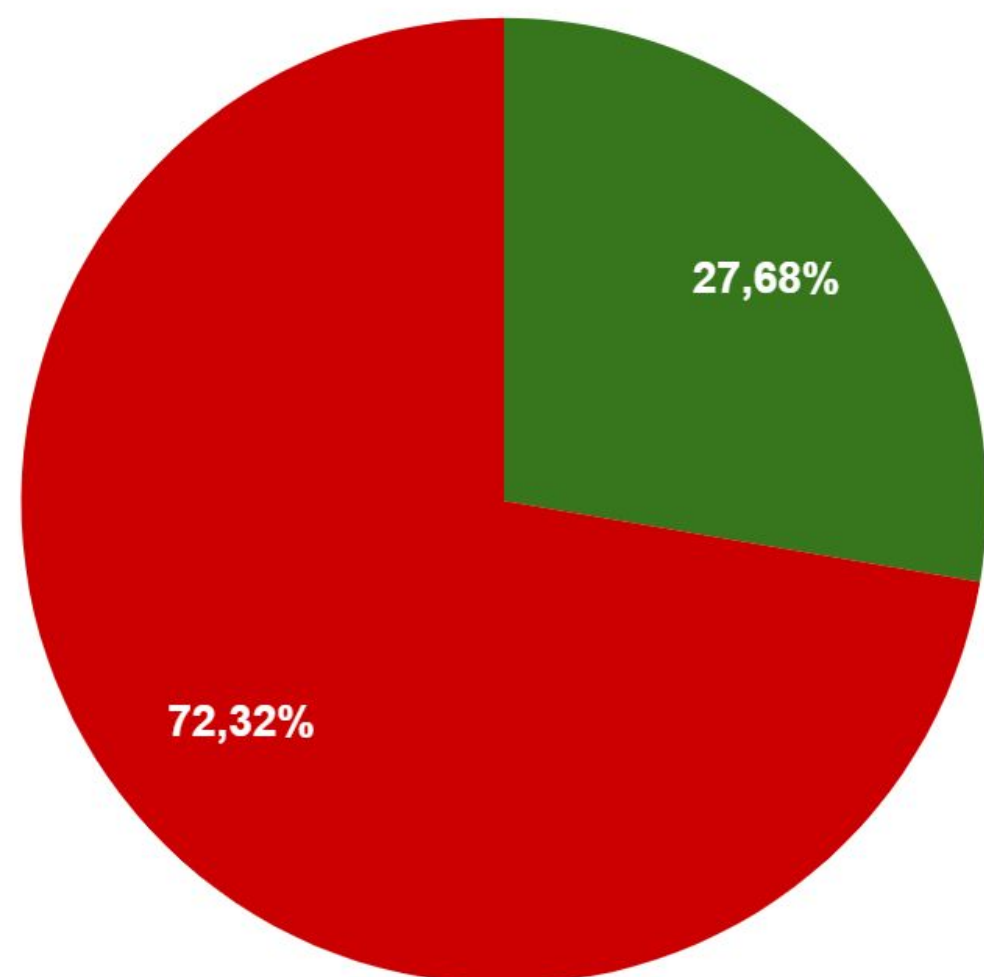
Principal problema de la provincia



EDAD	18-35	35-65	+65
CORRUPCIÓN	64,59%	24,06%	60,37%
POBREZA	7,63%	16,52%	11,71%
INFLACIÓN	0,35%	27,37%	
DESEMPLEO	9,78%	9,71%	15,00%
INSEGURIDAD	11,67%	4,75%	5,68%
JUSTICIA	4,04%	4,87%	7,24%
ACCESO A VIVIENDA	1,86%	5,85%	0%
EDUCACIÓN	0,09%	3,13%	0%
SALUD	0%	2,38%	0%
TRANSPORTE	0%	1,01%	0%
OTRO	0%	0,35%	0%

Evaluación del rumbo del gobierno provincial

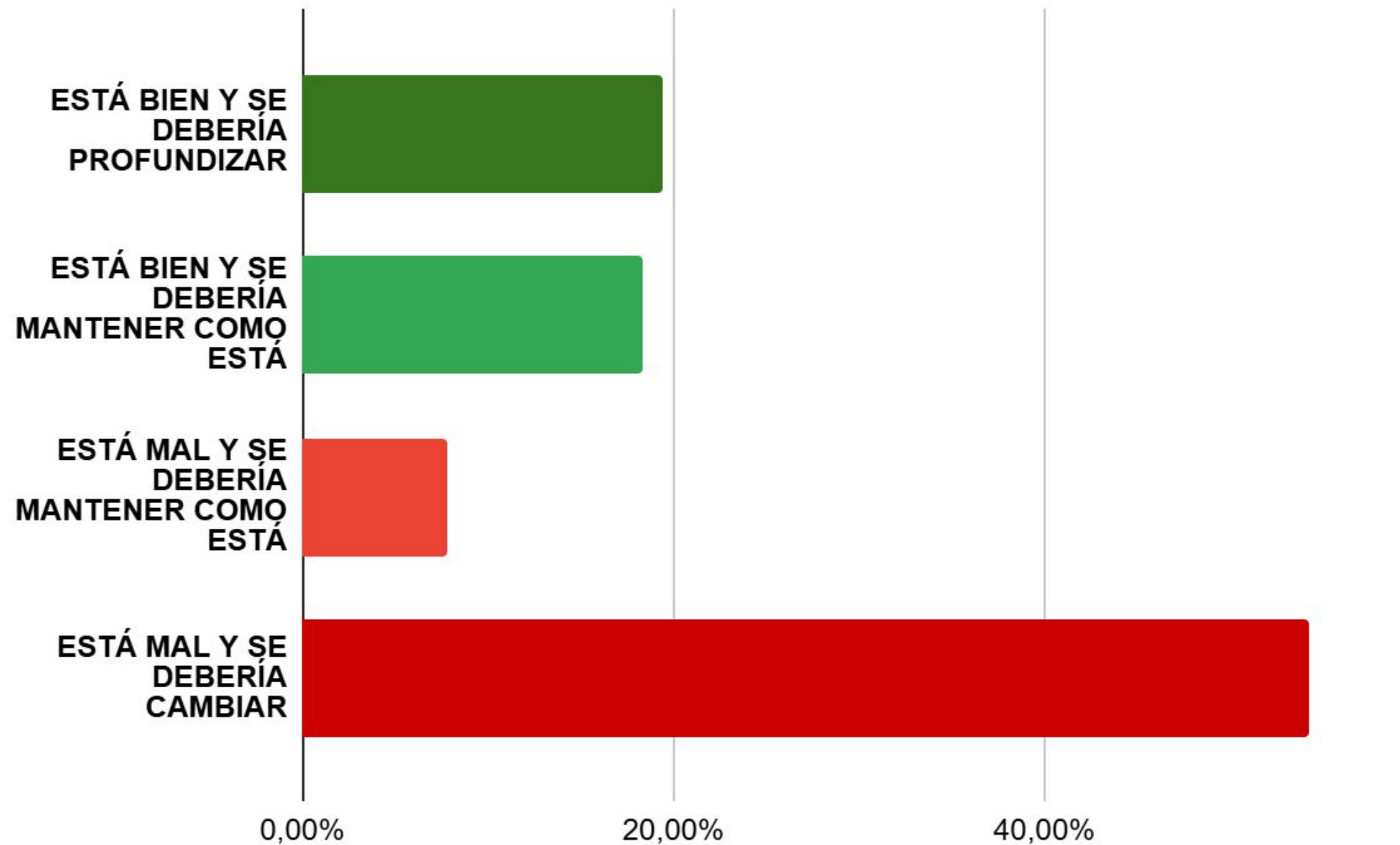
● VA POR EL CAMINO CORRECTO ● VA POR EL CAMINO INCORRECTO



EDAD	18-35	35-65	+65
VA POR EL CAMINO CORRECTO	28,71%	37,91%	5,74%
VA POR EL CAMINO INCORRECTO	71,29%	62,09%	94,26%

VOTO GOB. 2023	MASSO	CORREA	NO VOTÉ O VOTÉ EN BLANCO	JALDO	BUSSI	SANCHEZ
VA POR EL CAMINO CORRECTO	0%	0%	2,97%	34,40%	22,82%	21,70%
VA POR EL CAMINO INCORRECTO	100,00%	100,00%	97,03%	65,60%	77,18%	78,30%

La **relación** entre el gobierno de **Javier Milei** y **Oswaldo Jaldo** está...



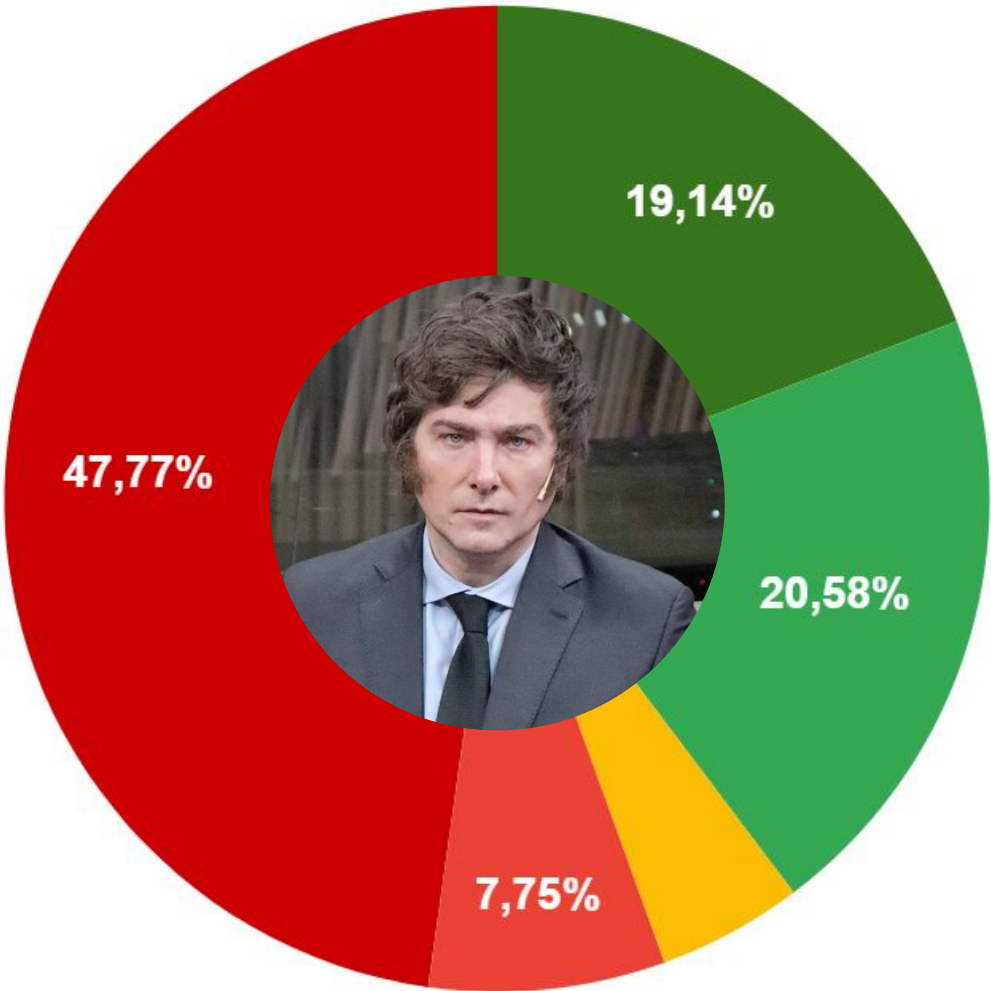
EDAD	18-35	35-65	+65
ESTÁ BIEN Y SE DEBERÍA PROFUNDIZAR	25,42%	14,66%	16,96%
ESTÁ BIEN Y SE DEBERÍA MANTENER COMO ESTÁ	25,36%	8,72%	23,46%
ESTÁ MAL Y SE DEBERÍA MANTENER COMO ESTÁ	45,14%	61,89%	57,88%
ESTÁ MAL Y SE DEBERÍA CAMBIAR	4,08%	14,73%	1,70%

3 IMAGEN

Imagen: Javier Milei



● MUY BUENA
 ● BUENA
 ● REGULAR
 ● MALA
 ● MUY MALA



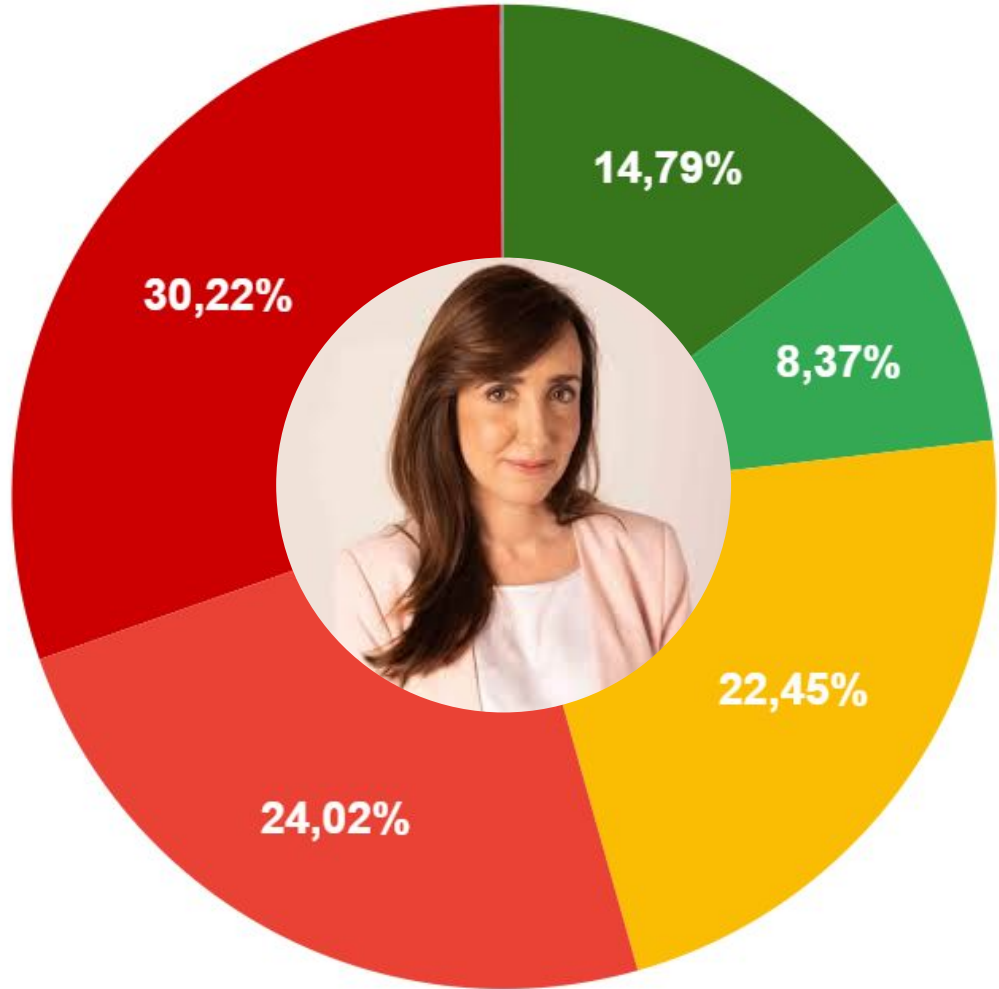
EDAD	18-35	35-65	+65
MUY BUENA	28,47%	12,49%	13,54%
BUENA	36,88%	6,73%	15,09%
REGULAR	0,39%	4,74%	13,49%
MALA	6,49%	13,01%	0%
MUY MALA	28,47%	12,49%	13,54%

J. MILEI	39,72%		4,76%	55,52%		0%
	MB	B	R	M	MM	NSNC
IMAGEN	19,14%	20,58%	4,76%	7,75%	47,77%	0,00%

Imagen: Victoria Villarruel



● MUY BUENA
 ● BUENA
 ● REGULAR
 ● MALA
 ● MUY MALA
 ● NO LO SÉ

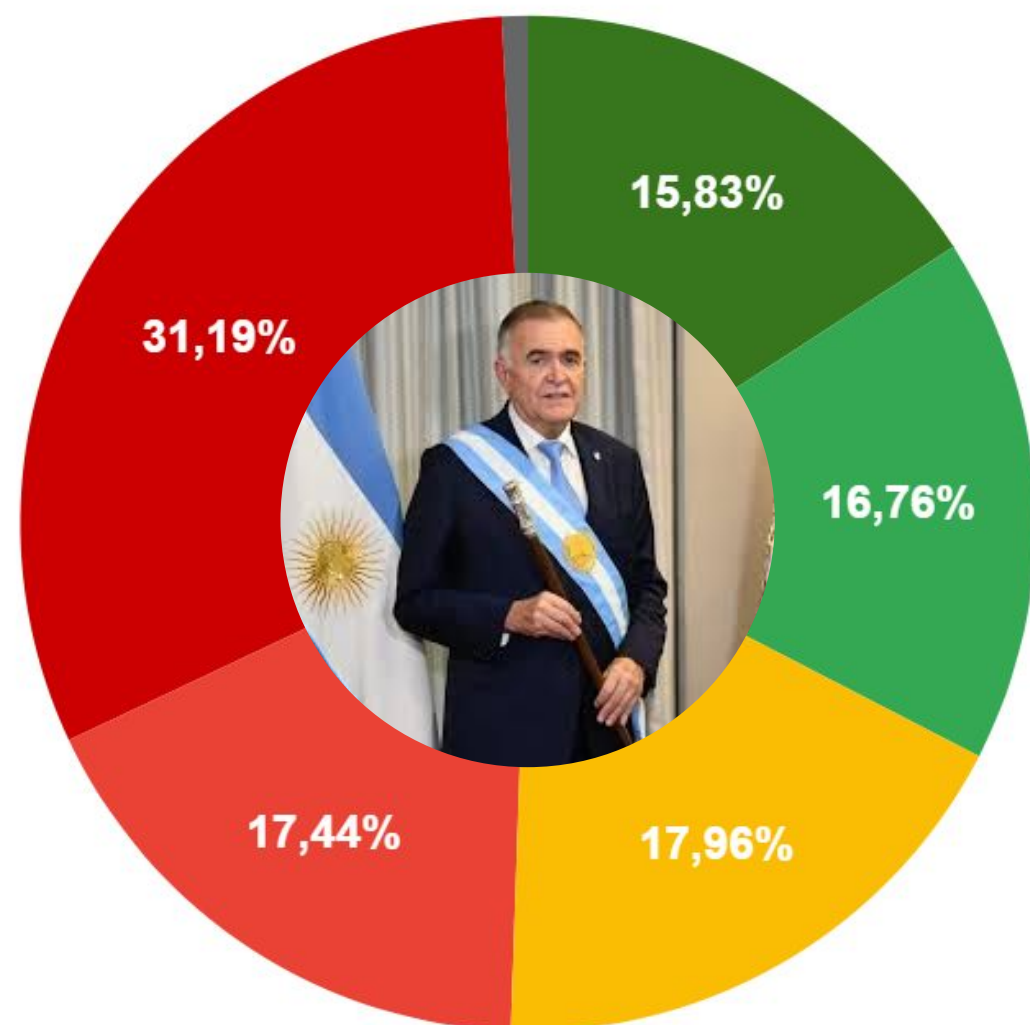


EDAD	18-35	35-65	+65
MUY BUENA	33,78%	31,43%	20,79%
BUENA	11,40%	9,58%	0%
REGULAR	16,91%	19,90%	38,44%
MALA	11,43%	33,40%	30,82%
MUY MALA	33,78%	31,43%	20,79%
NSNC	0,35%	0%	0%

V. VILLARRUEL	23,16%		22,45%	54,24%		0,14%
	MB	B	R	M	MM	NSNC
IMAGEN	14,79%	8,37%	22,45%	24,02%	30,22%	0,14%

Imagen: Osvaldo Jaldo

● MUY BUENA
 ● BUENA
 ● REGULAR
 ● MALA
 ● MUY MALA
 ● NO LO SÉ

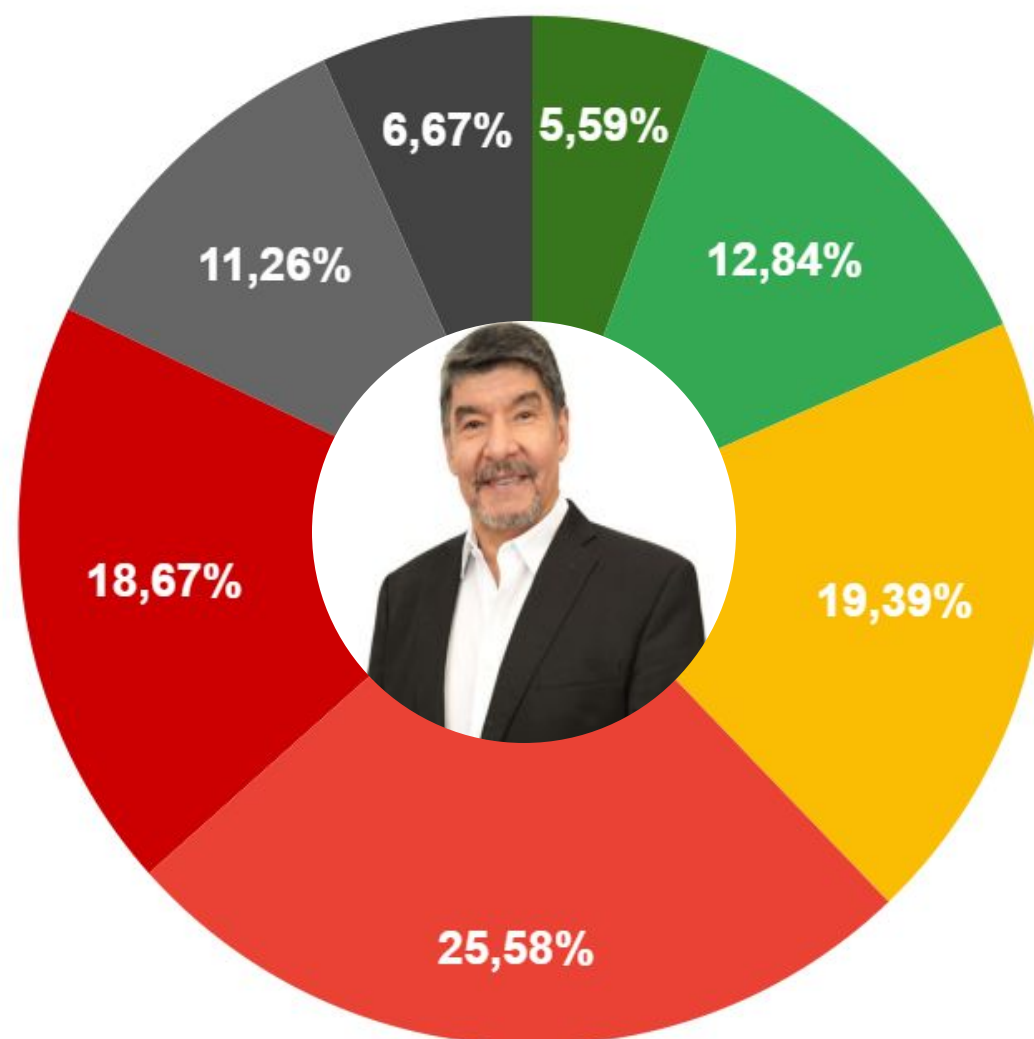


EDAD	18-35	35-65	+65
MUY BUENA	16,78%	19,57%	6,66%
BUENA	0,00%	36,79%	11,10%
REGULAR	21,03%	15,01%	17,58%
MALA	9,21%	12,61%	43,23%
MUY MALA	50,94%	16,03%	21,43%
NSNC	2,06%	0%	0%

O. JALDO	32,59%		17,96%	48,63%		0,83%
	MB	B	R	M	MM	NSNC
IMAGEN	15,83%	16,76%	17,96%	17,44%	31,19%	0,83%

Imagen: Miguel Acevedo

● MUY BUENA
 ● BUENA
 ● REGULAR
 ● MALA
 ● MUY MALA
 ● NO LO SÉ
 ● NO LO CONOZCO



EDAD	18-35	35-65	+65
MUY BUENA	4,04%	10,05%	0%
BUENA	12,05%	17,33%	5,68%
REGULAR	29,24%	16,86%	4,71%
MALA	11,36%	26,32%	52,43%
MUY MALA	23,90%	13,42%	18,49%
NSNC	10,85%	14,04%	6,66%
NO LO CONOZCO	8,57%	1,97%	12,02%

M. ACEVEDO	18,43%		19,39%	44,25%		17,93%	
	MB	B	R	M	MM	NSNC	DESCONOCIMIENTO
IMAGEN	5,59%	12,84%	19,39%	25,58%	18,67%	11,26%	6,67%

5 FICHA TECNICA

Perfil de los encuestados

SEXO	PORCENTAJE
FEMENINO	45,42%
MASCULINO	54,58%

EDAD	PORCENTAJE
18-35	40,30%
36-65	39,43%
MAS 65	20,27%

AMBITO	PORCENTAJE
CAPITAL	29,62%
GSMT	51,84%
INTERIOR	18,54%

VOTO GOB.	PORCENTAJE
O. JALDO	55,00%
R. SÁNCHEZ	35,00%
R. BUSSI	5,00%
F. MASSO	2,00%
M. CORREA	2,00%
NO VOTÉ O VOTÉ EN BLANCO	1,00%

VOTO PRES.	PORCENTAJE
S. MASSA	47,39%
J. MILEI	33,14%
P. BULLRICH	13,06%
M. BREGMAN	3,97%
J. SCHIARETTI	2,24%
NO VOTÉ O VOTÉ EN BLANCO	0,21%

VOTO. BALL.	PORCENTAJE
JAVIER MILEI	45,20%
NO VOTÉ O VOTÉ EN BLANCO	1,71%
SERGIO MASSA	53,09%

- **Ámbito:** Provincia de Tucumán
- **Fecha de Relevamiento:** 11 de Marzo al 24 de Marzo de 2026
- **Universo:** Residentes en la provincia de Tucumán, mayores de 18 años.
- **Diseño muestral:** muestra probabilística, estratificada por población según sexo, edad, lugar de residencia y voto declarado en las elecciones provinciales y nacionales de 2023.
- **Casos Efectivos:** 1.069
- **Nivel de Confianza:** 95%
- **Margen de Error:** 3%
- **Modalidad:** Online.
- **Tipo de Relevamiento:** Cuestionario autoadministrado.
- **Tipo de Cuestionario:** Estructurado, con respuestas abiertas y cerradas

INFO O CONSULTAS:

info@merakicp.com

DIRECTOR EJECUTIVO:

Patricio Adorno