

A network diagram background consisting of a complex web of thin white lines connecting various circular nodes of different sizes. The nodes are distributed across the entire page, with a higher density on the left side. The overall color scheme is dark blue with white and light blue elements.

INFORME DE OPINIÓN PÚBLICA

PÚBLICO
MAYO 2026
TUCUMÁN, ARGENTINA

EMERAKI
CONSULTORA POLÍTICA



SUMATE A NUESTRA

SUSCRIPCIÓN MENSUAL

www.merakicp.com/suscripcion

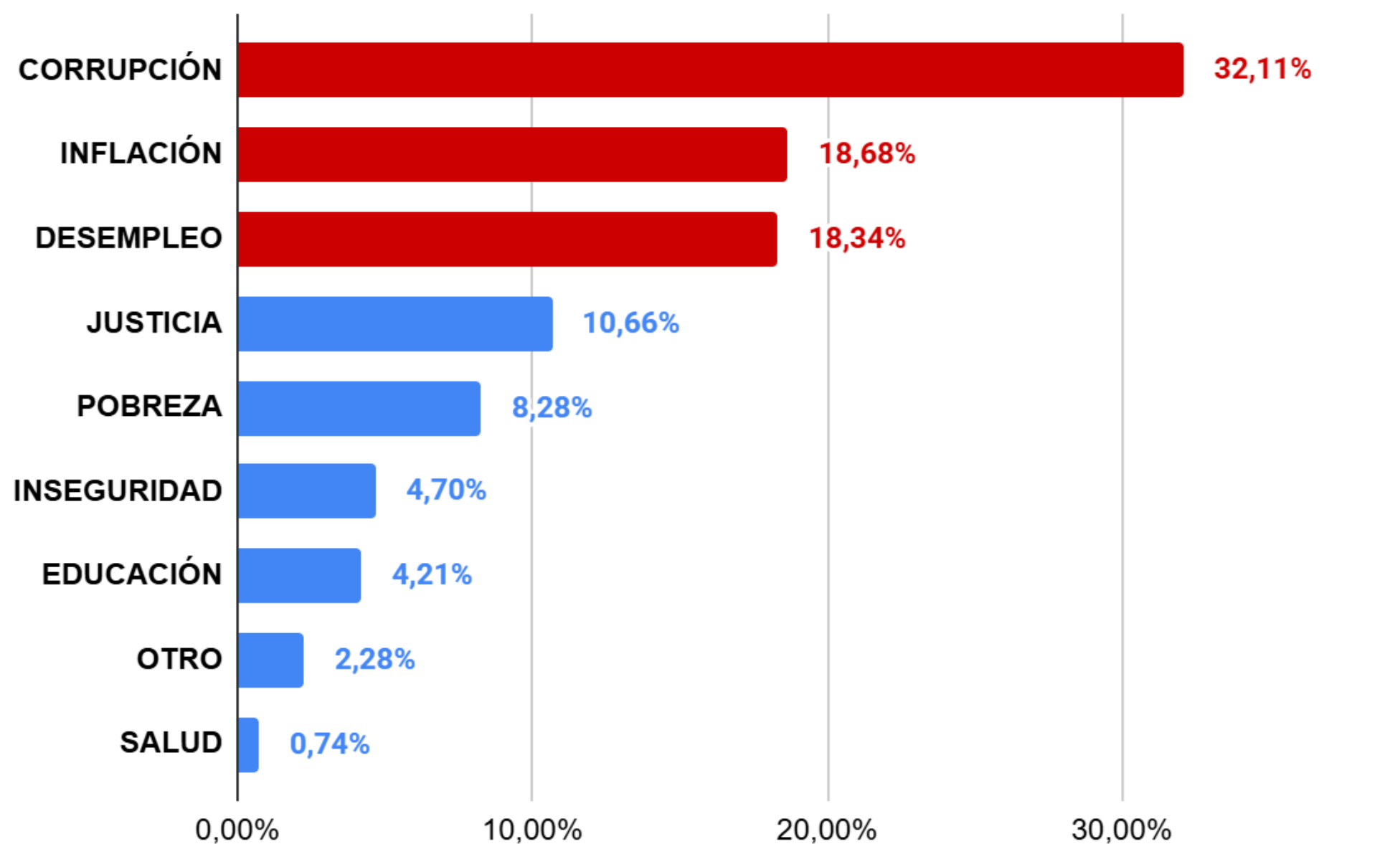


ACCEDES A:

- El **newsletter** de @MerakiCP con info y novedades sobre comunicación política
- Informes de **opinión pública** reservados para suscriptores
- Acceso exclusivo a la **app @MerakiCP**

1 COYUNTURA NACIONAL

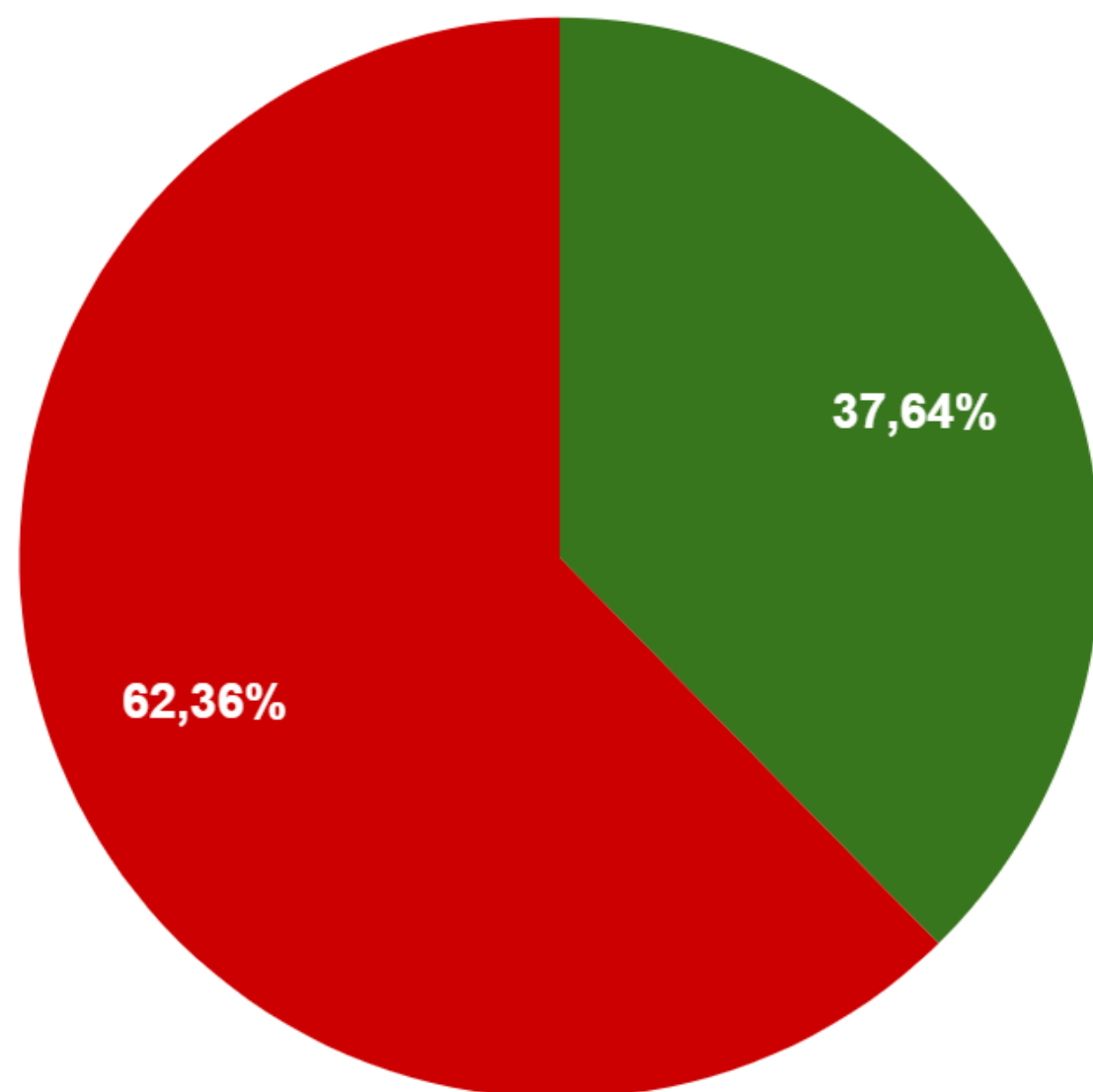
Principal problema del país



| EDAD | 18-35 | 35-65 | +65 |
|--------------------|--------|--------|--------|
| CORRUPCIÓN | 12,45% | 34,21% | 60,29% |
| DESEMPLEO | 25,45% | 19,40% | 4,70% |
| EDUCACIÓN | 6,46% | 3,75% | 1,41% |
| INFLACIÓN | 28,49% | 17,57% | 4,74% |
| INSEGURIDAD | 7,53% | 1,60% | 5,92% |
| JUSTICIA | 9,16% | 9,54% | 15,24% |
| OTRO | 1,75% | 3,94% | 0,00% |
| POBREZA | 8,73% | 9,99% | 4,35% |
| SALUD | 0,00% | 0,00% | 3,35% |

Evaluación del rumbo del gobierno nacional

● VA POR EL CAMINO CORRECTO ● VA POR EL CAMINO INCORRECTO

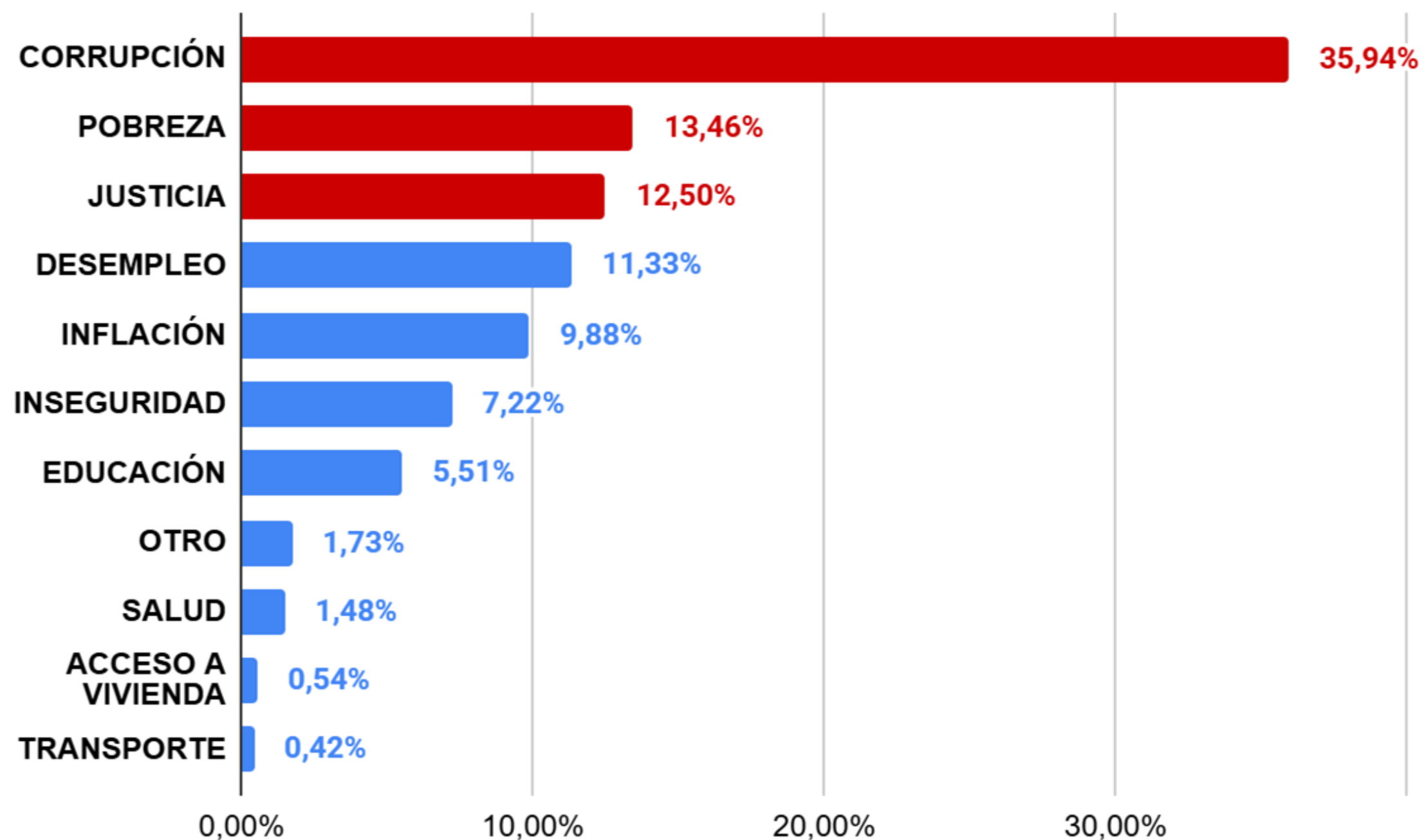


| EDAD | 18-35 | 35-65 | +65 |
|-----------------------------|--------|--------|--------|
| VA POR EL CAMINO CORRECTO | 46,90% | 36,48% | 24,70% |
| VA POR EL CAMINO INCORRECTO | 53,10% | 63,52% | 75,30% |

| VOTO. PRES 2023 (BAL) | J. MILEI | NSNC | S. MASSA |
|-----------------------------|----------|--------|----------|
| VA POR EL CAMINO CORRECTO | 70,07% | 7,43% | 3,74% |
| VA POR EL CAMINO INCORRECTO | 29,93% | 92,57% | 96,26% |

2 COYUNTURA PROVINCIAL

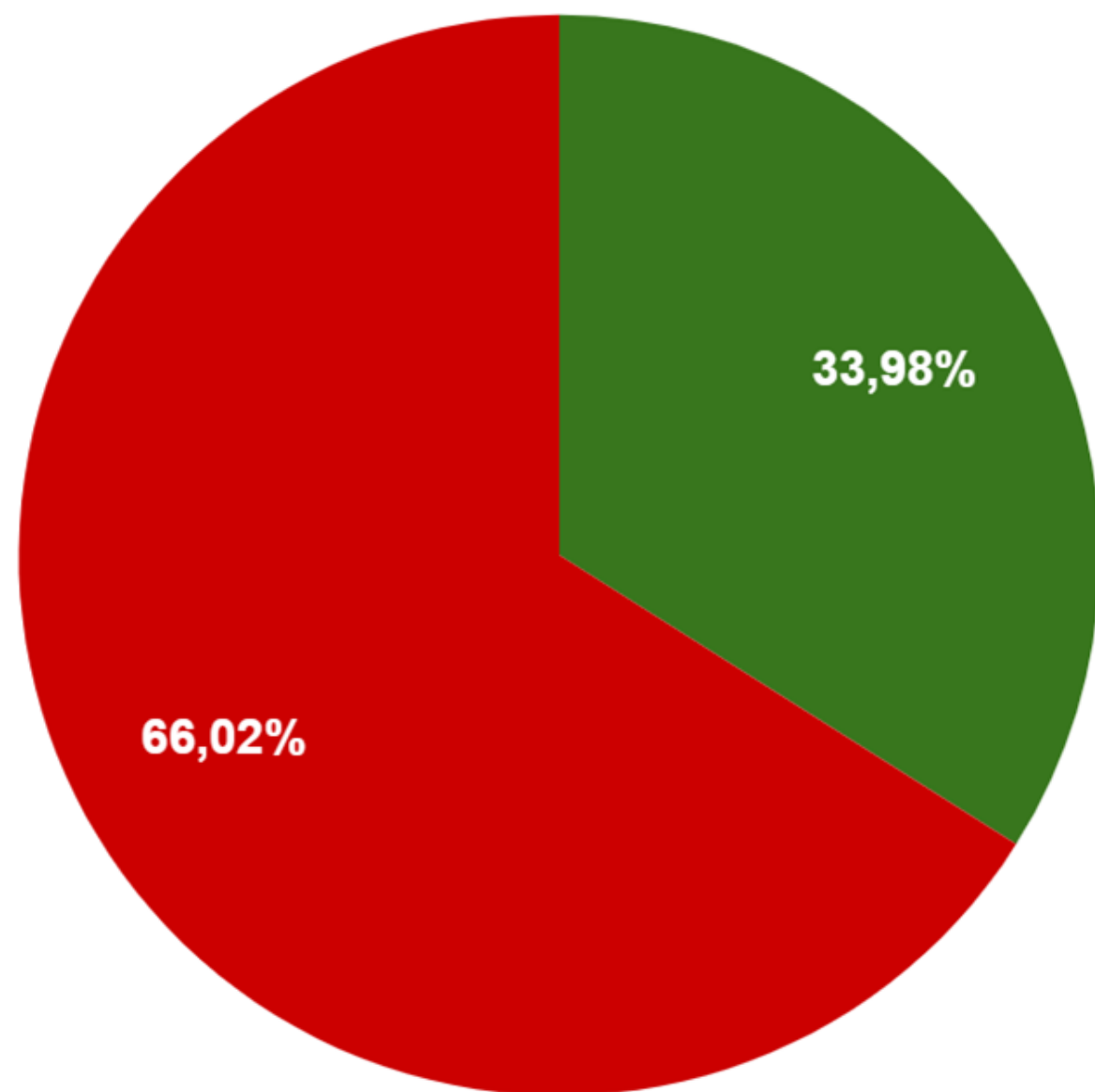
Principal problema de la provincia



| EDAD | 18-35 | 35-65 | +65 |
|-------------------|--------|--------|--------|
| CORRUPCIÓN | 29,02% | 33,59% | 51,67% |
| POBREZA | 8,71% | 18,78% | 11,17% |
| JUSTICIA | 15,42% | 7,10% | 17,89% |
| DESEMPLEO | 15,57% | 9,60% | 7,64% |
| INFLACIÓN | 9,86% | 15,15% | 0,00% |
| INSEGURIDAD | 10,17% | 5,80% | 5,06% |
| EDUCACIÓN | 10,49% | 3,51% | 1,14% |
| OTRO | 0,00% | 4,15% | 0,00% |
| SALUD | 0,76% | 0,00% | 5,42% |
| ACCESO A VIVIENDA | 0,00% | 1,30% | 0,00% |

Evaluación del rumbo del gobierno provincial

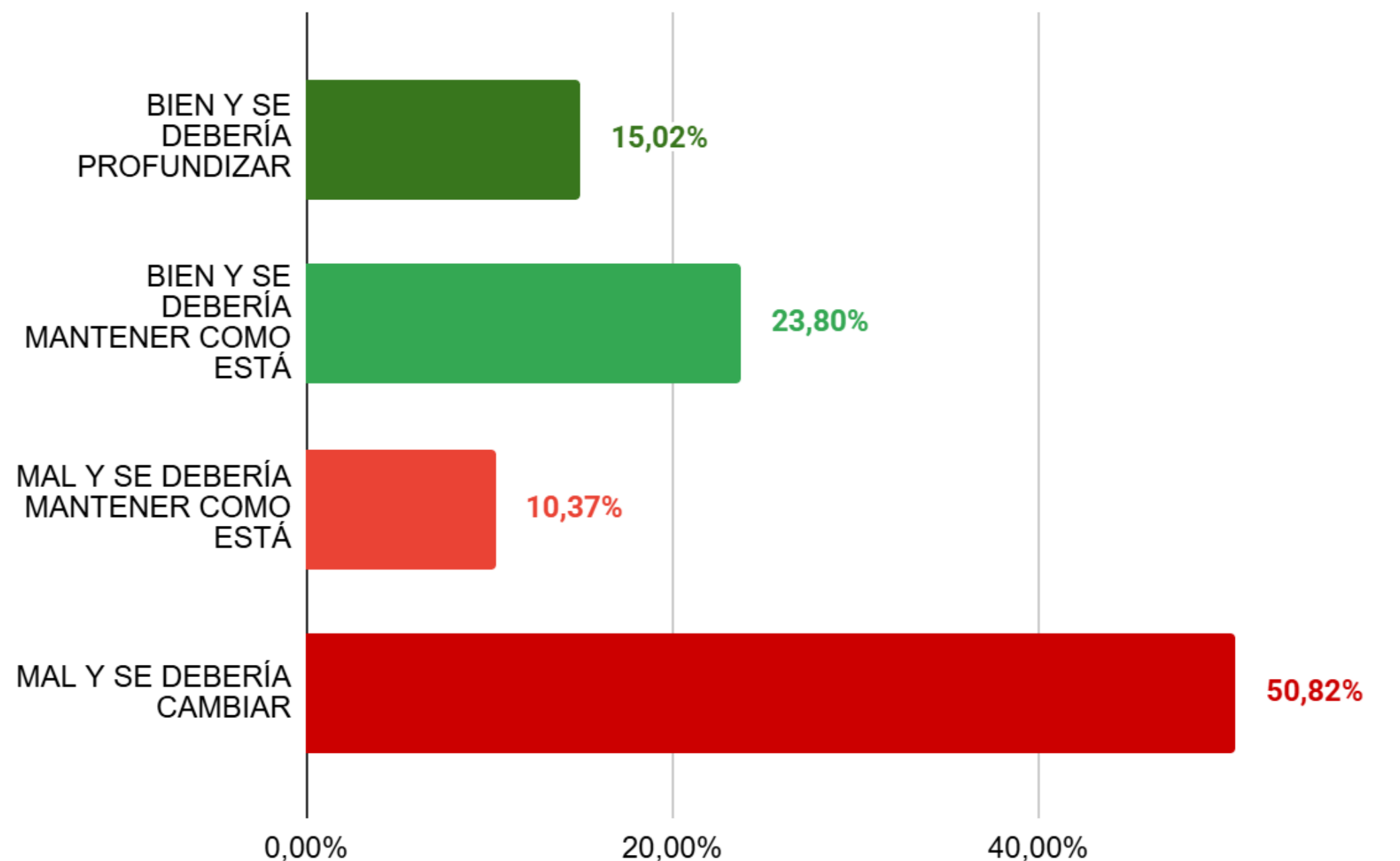
● VA POR EL CAMINO CORRECTO ● VA POR EL CAMINO INCORRECTO



| EDAD | 18-35 | 35-65 | +65 |
|-----------------------------|--------|--------|--------|
| VA POR EL CAMINO CORRECTO | 26,55% | 32,70% | 48,51% |
| VA POR EL CAMINO INCORRECTO | 73,45% | 67,30% | 51,49% |

| VOTO GOB. 2023 | MASSO | CORREA | NO VOTÉ O VOTÉ EN BLANCO | JALDO | BUSSI | SANCHEZ |
|-------------------|---------|--------|--------------------------|--------|--------|---------|
| CAMINO CORRECTO | 0,00% | 47,67% | 5,59% | 52,63% | 39,81% | 5,34% |
| CAMINO INCORRECTO | 100,00% | 52,33% | 94,41% | 47,37% | 60,19% | 94,66% |

La **relación** entre el gobierno de **Javier Milei** y **Oswaldo Jaldo** está...



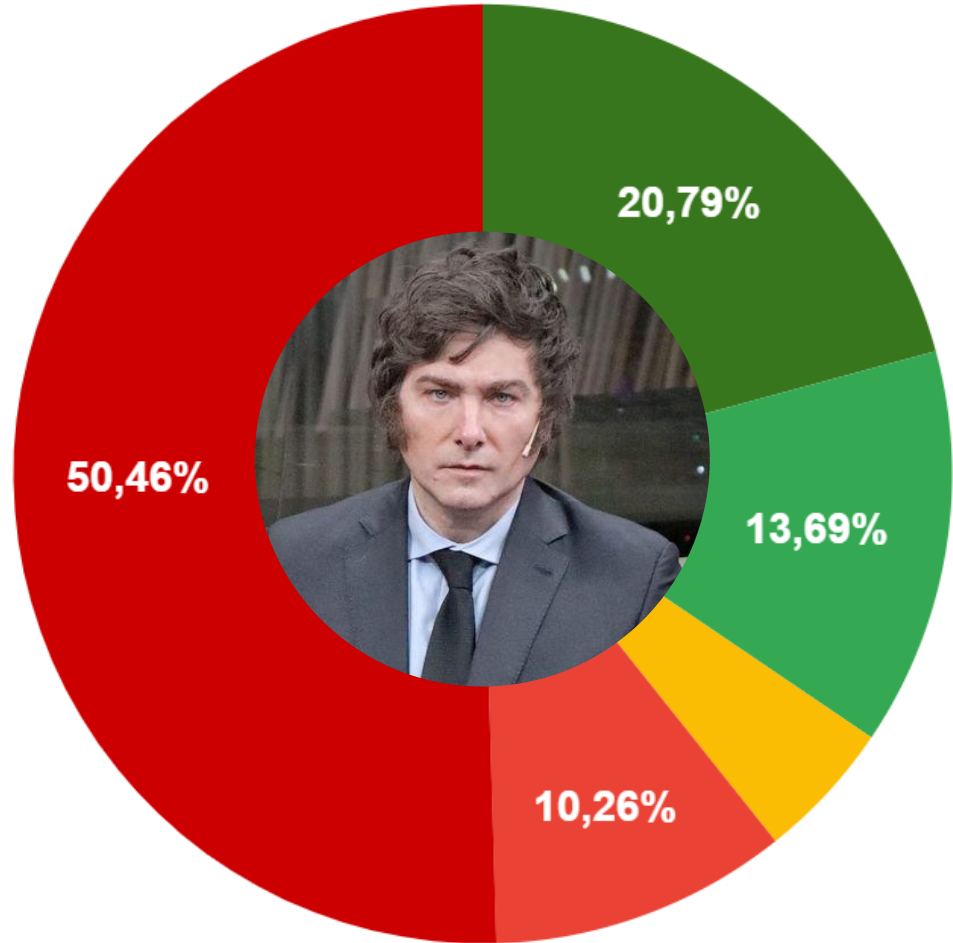
| EDAD | 18-35 | 35-65 | +65 |
|--|--------|--------|--------|
| ESTÁ BIEN Y SE DEBERÍA PROFUNDIZAR | 13,77% | 18,07% | 11,31% |
| ESTÁ BIEN Y SE DEBERÍA MANTENER COMO ESTÁ | 36,32% | 16,88% | 16,37% |
| ESTÁ MAL Y SE DEBERÍA MANTENER COMO ESTÁ | 4,06% | 13,39% | 14,96% |
| ESTÁ MAL Y SE DEBERÍA CAMBIAR | 45,85% | 51,66% | 57,36% |

3 IMAGEN

Imagen: Javier Milei



● MUY BUENA
 ● BUENA
 ● REGULAR
 ● MALA
 ● MUY MALA

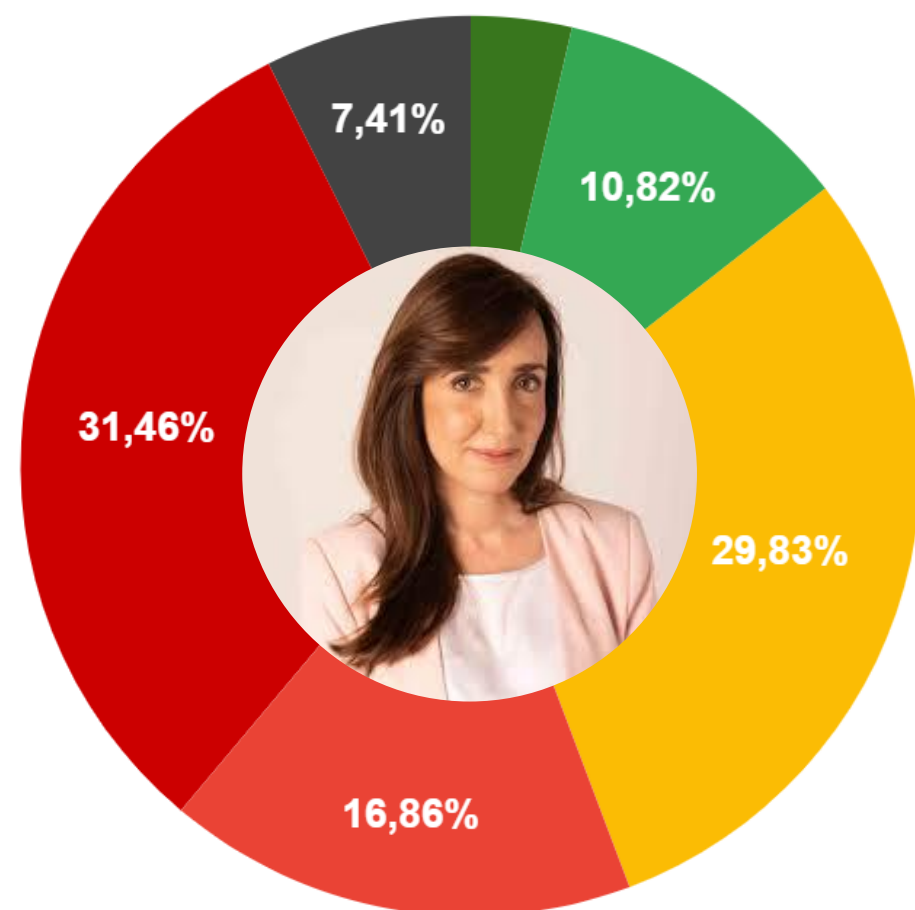


| EDAD | 18-35 | 35-65 | +65 |
|-----------|--------|--------|--------|
| MUY BUENA | 25,35% | 22,35% | 10,38% |
| BUENA | 19,15% | 10,08% | 11,55% |
| REGULAR | 2,39% | 6,64% | 5,27% |
| MALA | 14,52% | 9,97% | 3,86% |
| MUY MALA | 38,58% | 50,96% | 68,93% |

| J. MILEI | 30,48% | | 4,80 | 60,72% | | 0% |
|----------|--------|--------|-------|--------|--------|-------|
| | MB | B | R | M | MM | NSNC |
| IMAGEN | 20,79% | 13,69% | 4,80% | 10,26% | 50,46% | 0,00% |

Imagen: Victoria Villarruel

● MUY BUENA
 ● BUENA
 ● REGULAR
 ● MALA
 ● MUY MALA
 ● NO LO SÉ

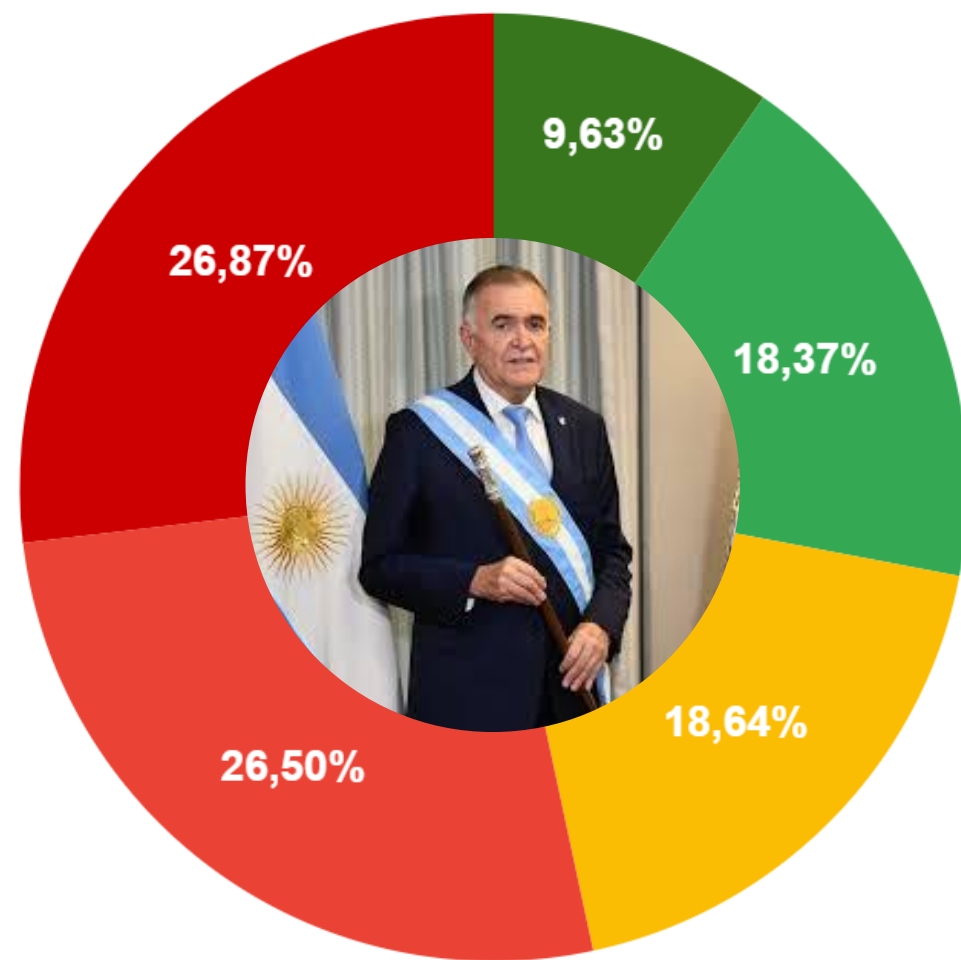


| EDAD | 18-35 | 35-65 | +65 |
|-----------|--------|--------|--------|
| MUY BUENA | 1,75% | 5,91% | 2,34% |
| BUENA | 10,84% | 11,95% | 8,65% |
| REGULAR | 37,53% | 24,99% | 26,36% |
| MALA | 12,41% | 22,81% | 12,95% |
| MUY MALA | 37,47% | 33,92% | 17,03% |
| NSNC | 0,00% | 0,42% | 32,67% |

| V. VILLARRUEL | 14,43% | | 29,83% | 48,32% | | 7,41% |
|---------------|--------|--------|--------|--------|--------|-------|
| | MB | B | R | M | MM | NSNC |
| IMAGEN | 3,61% | 10,82% | 29,83% | 16,86% | 31,46% | 7,41% |

Imagen: Osvaldo Jaldo

● MUY BUENA
 ● BUENA
 ● REGULAR
 ● MALA
 ● MUY MALA

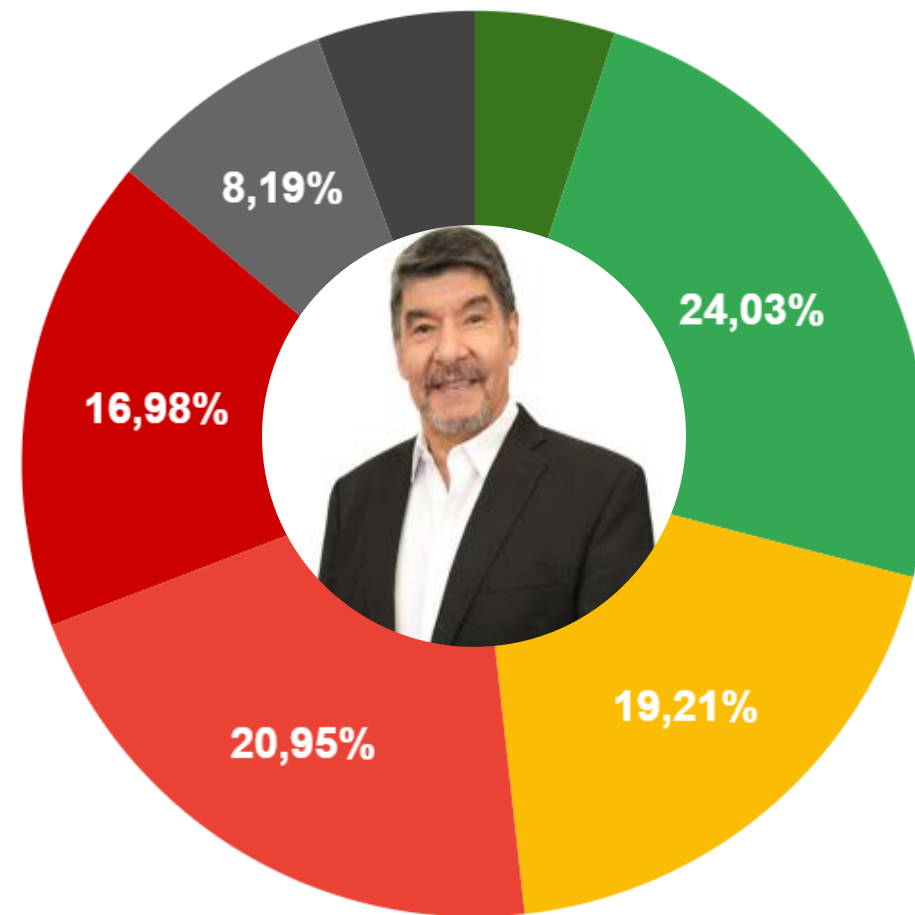


| EDAD | 18-35 | 35-65 | +65 |
|-----------|--------|--------|--------|
| MUY BUENA | 9,86% | 10,95% | 6,79% |
| BUENA | 7,24% | 17,09% | 38,94% |
| REGULAR | 12,87% | 23,09% | 19,69% |
| MALA | 45,33% | 14,01% | 19,21% |
| MUY MALA | 24,71% | 34,86% | 15,37% |

| O. JALDO | 28% | | 18,64% | 53,36% | | 0,00% |
|----------|-------|--------|--------|--------|--------|-------|
| | MB | B | R | M | MM | NSNC |
| IMAGEN | 9,63% | 18,37% | 18,64% | 20,50% | 26,87% | 0,00% |

Imagen: Miguel Acevedo

● MUY BUENA
 ● BUENA
 ● REGULAR
 ● MALA
 ● MUY MALA
 ● NO LO SÉ
● NO LO CONOZCO



| EDAD | 18-35 | 35-65 | +65 |
|---------------|--------|--------|--------|
| MUY BUENA | 1,75% | 8,83% | 3,13% |
| BUENA | 19,47% | 19,01% | 40,92% |
| REGULAR | 20,98% | 20,34% | 14,20% |
| MALA | 21,12% | 18,69% | 24,93% |
| MUY MALA | 26,16% | 14,37% | 6,91% |
| NSNC | 5,60% | 14,36% | 0,81% |
| NO LO CONOZCO | 4,92% | 4,41% | 9,11% |

| M. ACEVEDO | 29,03% | | 19,21% | 37,93% | | 13,83% | |
|------------|--------|--------|--------|--------|--------|--------|-----------------|
| | MB | B | R | M | MM | NSNC | DESCONOCIMIENTO |
| IMAGEN | 5,00% | 24,03% | 19,21% | 20,95% | 16,98% | 8,19% | 5,64% |

5 FICHA TÉCNICA

INFO O CONSULTAS:

info@merakicp.com

DIRECTOR EJECUTIVO:

Patricio Adorno

Perfil de los encuestados

| SEXO | PORCENTAJE |
|-----------|------------|
| FEMENINO | 47,75% |
| MASCULINO | 52,25% |

| EDAD | PORCENTAJE |
|--------|------------|
| 18-35 | 36,18% |
| 36-65 | 41,67% |
| MAS 65 | 22,14% |

| AMBITO | PORCENTAJE |
|----------|------------|
| CAPITAL | 29,99% |
| GSMT | 49,90% |
| INTERIOR | 20,11% |

| VOTO GOB. | PORCENTAJE |
|--------------------------|------------|
| OSVALDO JALDO | 55,14% |
| ROBERTO SÁNCHEZ | 34,62% |
| RICARDO BUSSI | 5,29% |
| MARTÍN CORREA | 1,97% |
| FEDERICO MASSO | 1,79% |
| NO VOTÉ O VOTÉ EN BLANCO | 1,19% |

| VOTO PRES. | PORCENTAJE |
|------------------|------------|
| S. MASSA | 41,99% |
| J. MILEI | 31,96% |
| P. BULLRICH | 17,76% |
| J. SCHIARETTI | 4,01% |
| M. BREGMAN | 3,64% |
| NO VOTÉ / BLANCO | 0,65% |

| VOTO. BALL. | PORCENTAJE |
|--------------|------------|
| JAVIER MILEI | 51,00% |
| NSNC | 2,00% |
| SERGIO MASSA | 47,00% |

- **Ámbito:** Provincia de Tucumán
- **Fecha de Relevamiento:** 10 de Mayo al 25 de Mayo de 2026
- **Universo:** Residentes en la provincia de Tucumán, mayores de 18 años.
- **Diseño muestral:** muestra probabilística, estratificada por población según sexo, edad, lugar de residencia y voto declarado en las elecciones provinciales y nacionales de 2023.
- **Casos Efectivos:** 1.069
- **Nivel de Confianza:** 95%
- **Margen de Error:** 3%
- **Modalidad:** Online.
- **Tipo de Relevamiento:** Cuestionario autoadministrado.
- **Tipo de Cuestionario:** Estructurado, con respuestas abiertas y cerradas